


Panorama dos Municípios Capixabas



Cachoeiro de Itapemirim

abril de 2024



População

Cachoeiro de Itapemirim



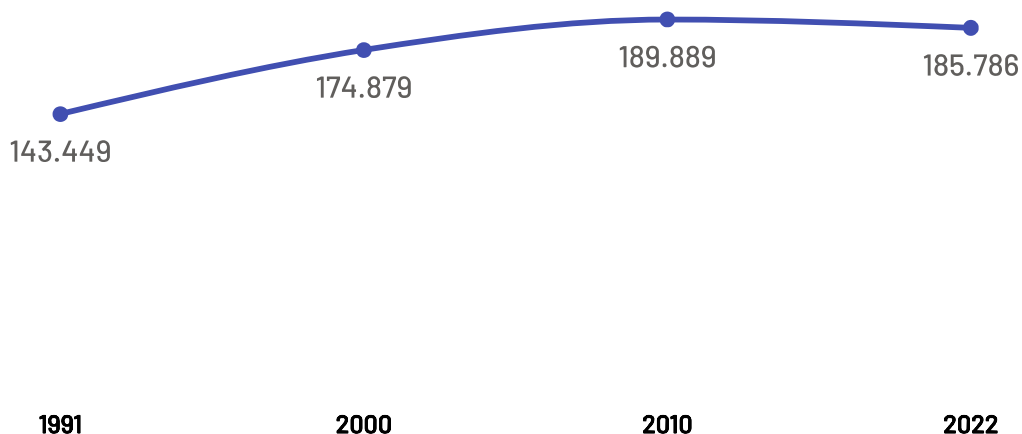
Variação Populacional
2010-2022

-2,2%

População - Censo
2022

185,79 Mil

População por Censo



De acordo com o último censo em 2022 pelo Instituto Brasileiro de Geografia e Estatística (IBGE), o município de Cachoeiro de Itapemirim possui uma população de 185.786 pessoas. Com este dado, o município registrou uma redução populacional de 2,16% em relação ao censo realizando anteriormente no ano de 2010.

Produto Interno Bruto

Cachoeiro de Itapemirim

PIB

R\$ 6,15 Bilhões

PIB per Capita

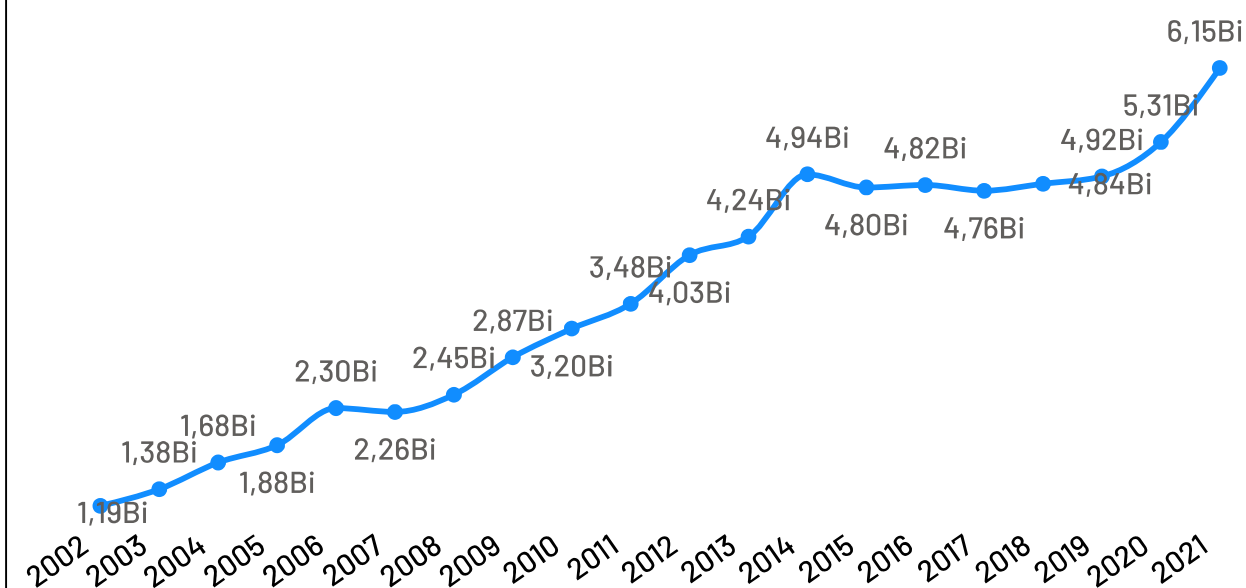
R\$ 28.971,61

Participação no PIB do ES

3,77%

No ano de 2021, o Produto Interno Bruto do município de Cachoeiro de Itapemirim totalizou o valor de R\$6.146.964.000, o que equivale a uma participação de 3,77% no PIB do Espírito Santo.

PIB por ano



Empresas

Cachoeiro de Itapemirim

Total de Empresas Ativas

26.235

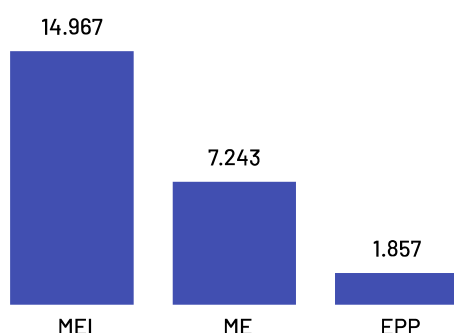
Pequenos Negócios

24.067

Participação dos PN no Total

91,74%

Pequenos Negócios por Porte

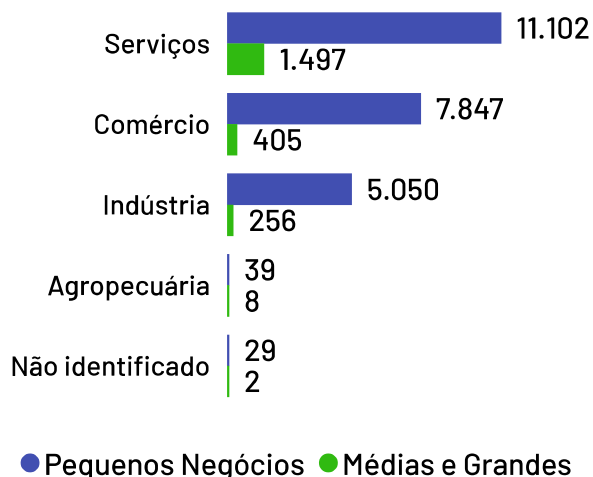


Top 10 Segmentos

(Pequenos Negócios)

Segmentos	PN
Casa e construção	3.352
Moda	2.618
Serviços empresariais	2.321
Beleza	1.916
Serviços de alimentação	1.845
Logística e transporte	1.831
Alimentos e bebidas	1.742
Veículos e peças	1.208
Saúde	1.018
Artesanato	959

Empresas ativas por setor



De acordo com dados da Receita Federal de abril de 2024, no município de Cachoeiro de Itapemirim existem 26.235 empresas, das quais 24.067 são pequenos negócios, o que representa 91,74% da quantidade total de empresas. Os segmentos de atividades econômicas que mais se destacam em número de Pequenos Negócios são: Casa e construção, Moda, Serviços empresariais.

Empreendimentos Rurais

Cachoeiro de Itapemirim

Estabelecimentos Rurais

1.968

Ranking - Atividades Econômicas

Atividades	Total
Produção de lavouras permanentes	1.094
Pecuária e criação de outros animais	761
Produção de lavouras temporárias	51
Horticultura e floricultura	50
Produção florestal florestas plantadas	5
Aquicultura	4
Produção florestal florestas nativas	2
Produção de sementes e mudas certificadas	1

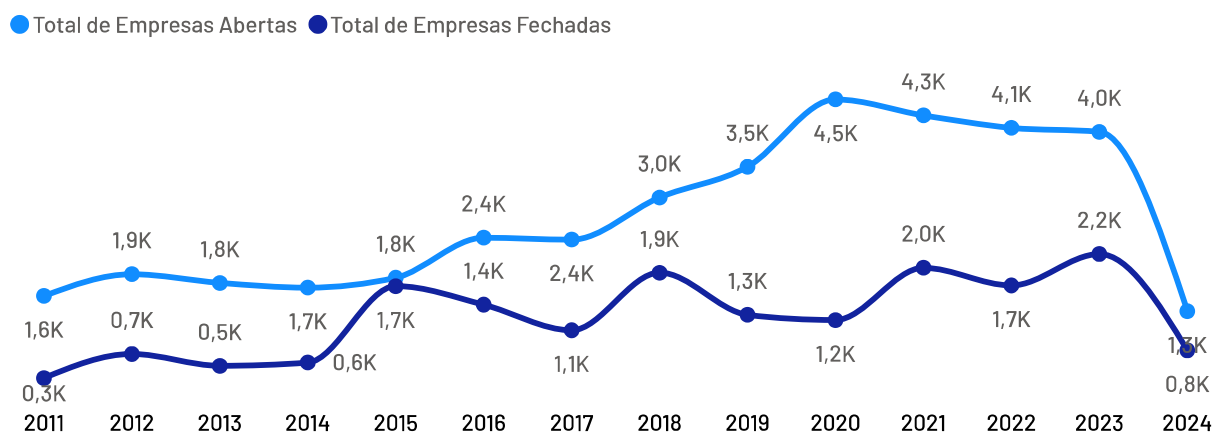
Além do universo dos Pequenos Negócios, o município conta com 1.968 estabelecimentos rurais, que também compõem o público-alvo do Sebrae.

De acordo com dados Censo Agropecuário de 2017, as principais atividades produtivas desempenhadas nestes estabelecimentos são:

Produção de lavouras permanentes e Pecuária e criação de outros animais.

Abertura e Fechamento de Empresas

Total de empresas abertas e fechadas por ano



*Dados até abril de 2024

Empregados

Cachoeiro de Itapemirim



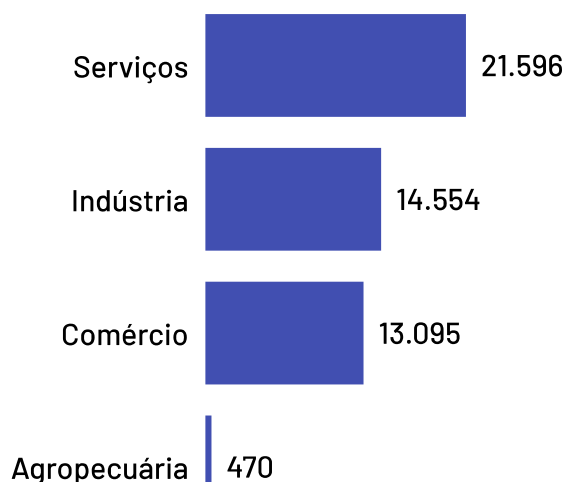
De acordo com as últimas informações disponíveis na base de dados do Registro Anual de Informações Sociais (RAIS), no ano de 2022, as empresas do município Cachoeiro de Itapemirim possuíam um total de 49.715 empregados, dos quais 63,91% são empregados por pequenos negócios. Se analisando apenas o recorte das empresas mercantis (ou seja, sem fins lucrativos), o percentual de empregados pro pequenos negócios sobe para 76,48%.

Total de Empregados

49.715

Dos quais 38.569 são empregados em empresas mercantis

Total de Empregados por Setor



Pequenos negócios = 31.773

EPP = 15.907

+

ME = 15.866

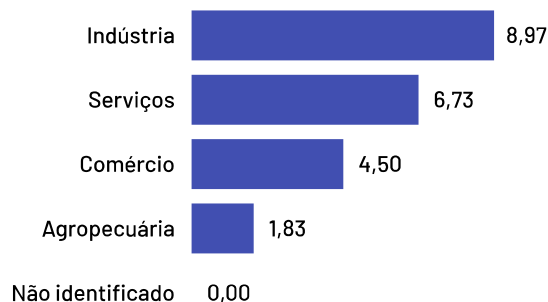
MGEs = 17.942

Médias = 5.225

+

Grandes = 12.717

Média de Empregados por Estabelecimento e Setor

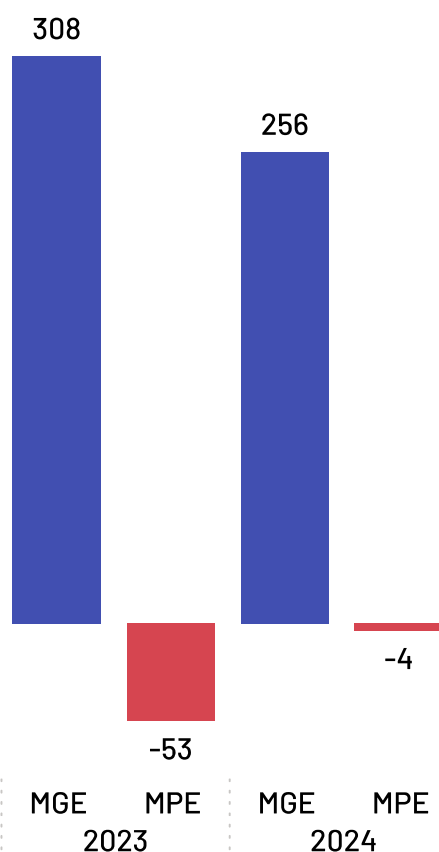


*Caso haja diferença entre o total de empregados e a soma de empregados por porte, deve-se ao quantitativo de empregados com porte "Não Identificado" na base da RAIS

Saldo de Empregos

Cachoeiro de Itapemirim

Saldo de empregos por ano



*Saldos até fevereiro de 2024

*Excluídos saldos da Adm. Pública, Instituições sem fins lucrativos, CPF e não informados.

Saldo de empregos 2024

217

*A diferença entre o saldo total em relação à soma de "MPE" e "MGE", deve-se aos saldos da Adm. Pública, Sem Fins Lucrativos e CPF que não estão apresentados nesta análise.

Saldo de empregos MPEs 2024

-4

Saldo de empregos MGEs 2024

256

Ranking

Saldo de empregos em 2024 por setor

Setor Sebrae	Saldo empregos 2024
Serviços	337
Indústria	4
Agropecuária	-11
Comércio	-113

Segundo dados do Cadastro Geral de Empregados e Desempregados, o saldo de empregos (total de admissões menos total de demissões) do ano de 2024 foi positivo no município de Cachoeiro de Itapemirim.

O setor de maior destaque foi o de Serviços.

As MPE foram responsáveis por 22% do saldo deste setor no período.



Acesse o site es.sebrae.com.br
e acompanhe nossas redes sociais:



@sebrae-es



@sebrae.es



@sebrae-es



@sebraeespiritosanto



0800 570 0800

Atendimento 24 horas