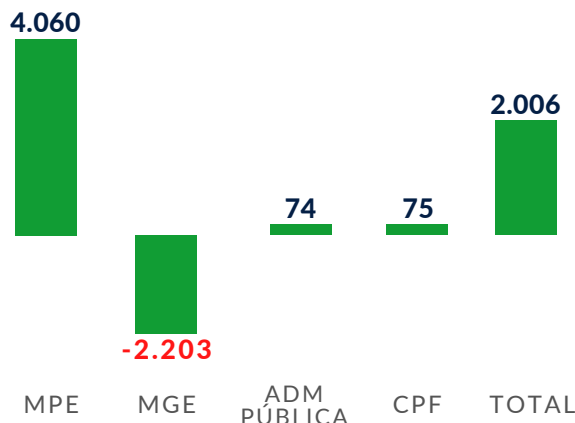


ESTATÍSTICAS MENSAIS DO EMPREGO FORMAL ESTADO DO PARÁ

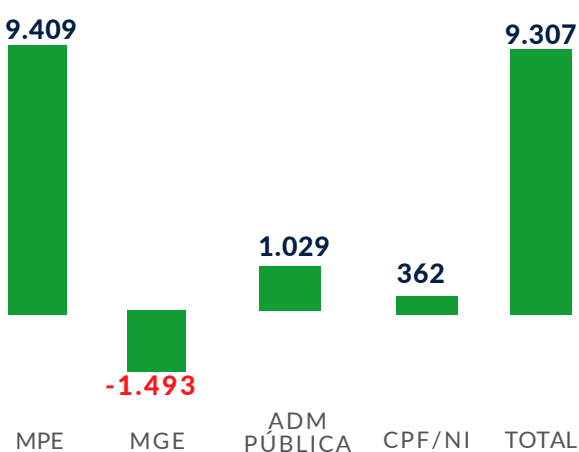
NOVO CAGED - MARÇO 2024

SALDO DE EMPREGOS GERADOS PELAS MPE/MGE, NO ESTADO DO PARÁ, EM MARÇO DE 2024

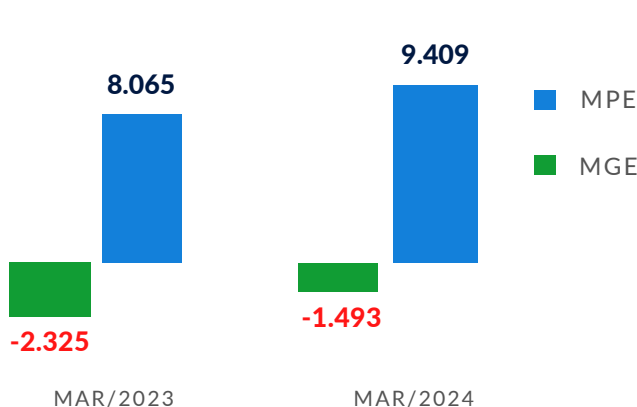
MESES	MPE	MGE	ADM PÚBLICA	CPF	TOTAL
JANEIRO	1.601	-1.768	114	164	111
FEVEREIRO	3.712	2.561	702	104	7.079
MARÇO	4.060	-2.203	74	75	2.006



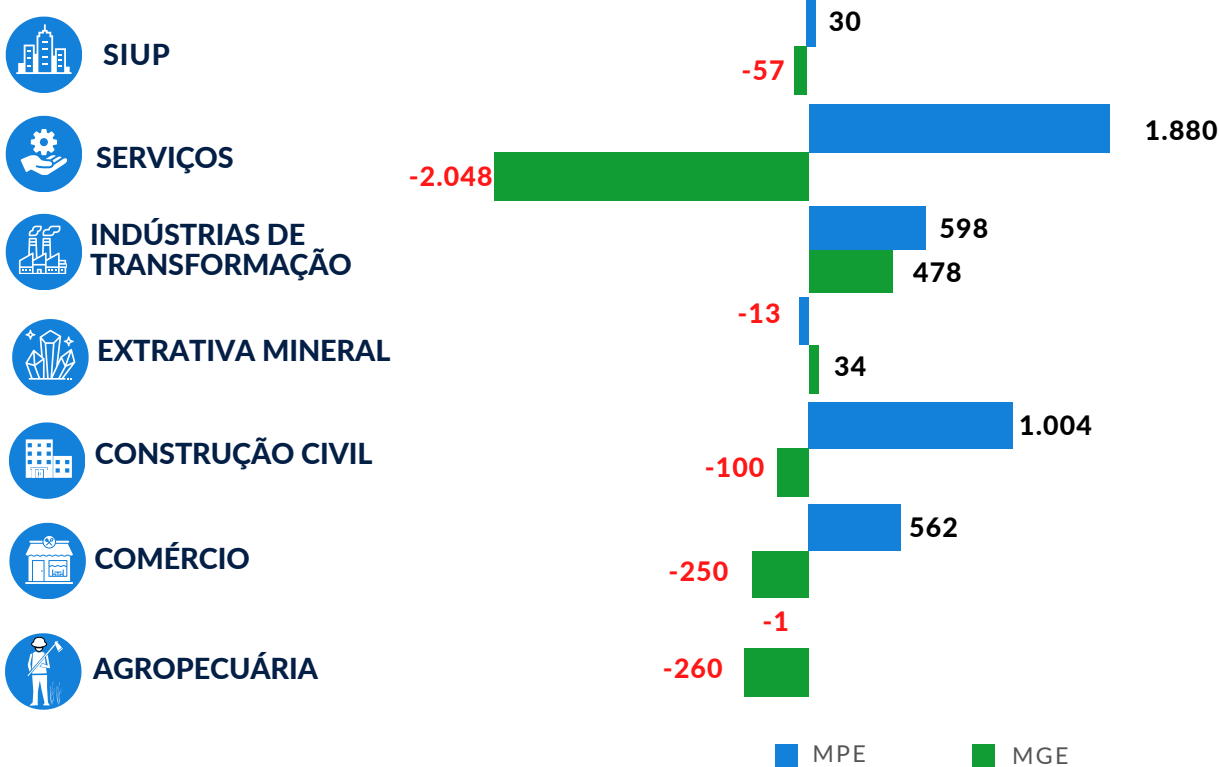
SALDO AJUSTADO DE EMPREGOS GERADOS PELAS MPE / MGE / ADMINISTRAÇÃO PÚBLICA / CPF, NO PARÁ, EM MARÇO DE 2024



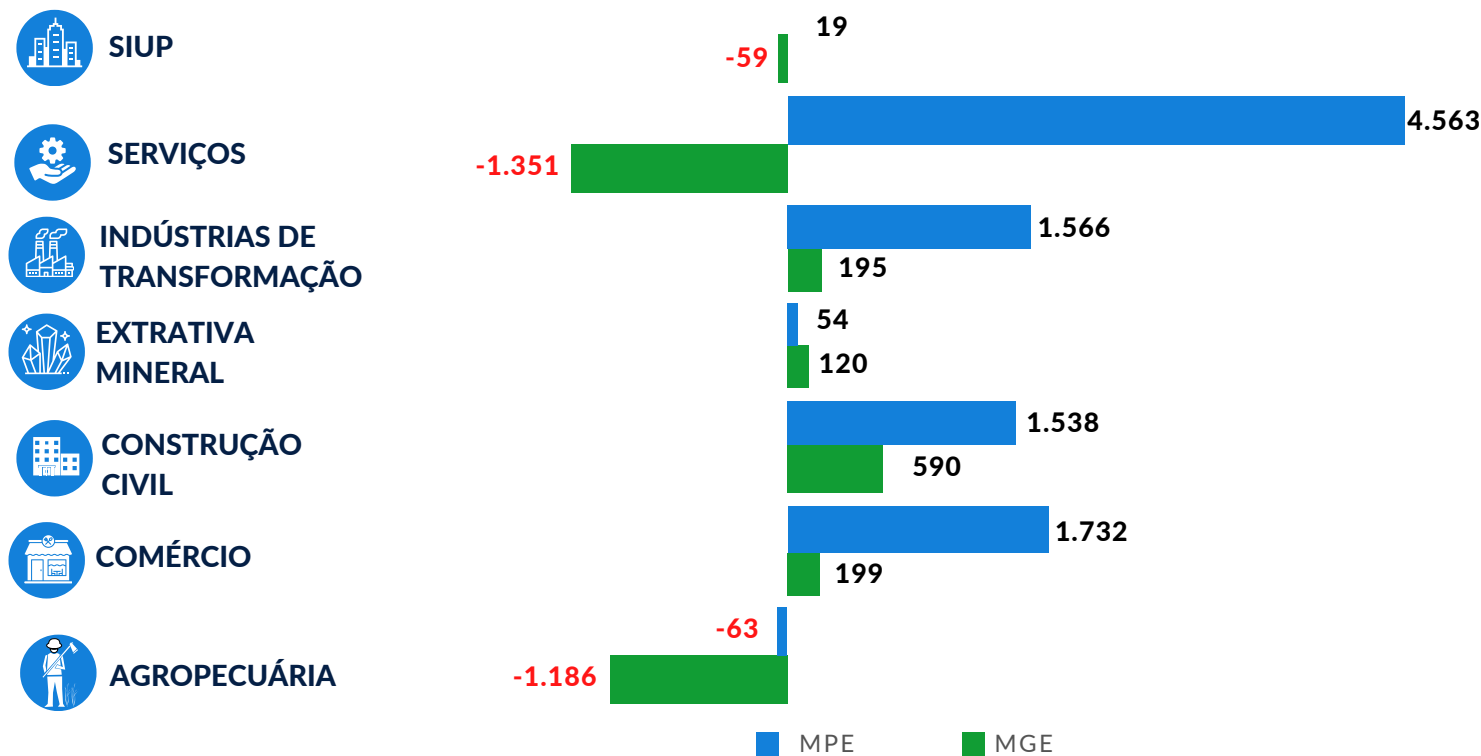
COMPARATIVO DO SALDO AJUSTADO DE EMPREGOS/ DESEMPREGOS GERADOS PELAS MPE/MGE, NO ESTADO DO PARÁ, EM MARÇO DE 2023 E DE 2024



GERAÇÃO LÍQUIDA DE EMPREGOS (MPE/MGE), POR SETOR, NO PARÁ, EM MARÇO DE 2024



SALDO AJUSTADO DE EMPREGOS (MPE/MGE), POR SETOR, NO PARÁ, DE JANEIRO A MARÇO DE 2024



Nota técnica: informações foram obtidas do relatório: Análise do CAGED - Março de 2024, do Sebrae Nacional, por meio do DATASEBRAE, no link (<https://datasebrae.com.br/biblioteca-estudos-pesquisas/#ambiente>)