



# PERFIL DO SETOR DO TURISMO

no estado de Rondônia

Março/2024



Estima-se que em Rondônia até Março de 2024, o setor de Turismo apresentou **14.562 empresas** cadastradas na Receita Federal, que equivale a **34% do total de empresas do estado**

Nesse perfil, serão apresentadas as principais características desse setor em Rondônia.

# ÍNDICE



Quantas **empresas** existem em RO do setor do turismo?



Qual o percentual de empresas do setor do turismo de Rondônia são **pequenos negócios (MEI, ME e EPP)**?



Qual o número de empresas por segmento do setor do turismo em Rondônia?



Como é o **crescimento** das empresas do setor do turismo em Rondônia?



Quais os **CNAE's que mais existem** empresas abertas em Rondônia, do setor turismo?



**Análise Sebrae**



**Referências**



## Quantas **empresas** existem em RO do setor de turismo?

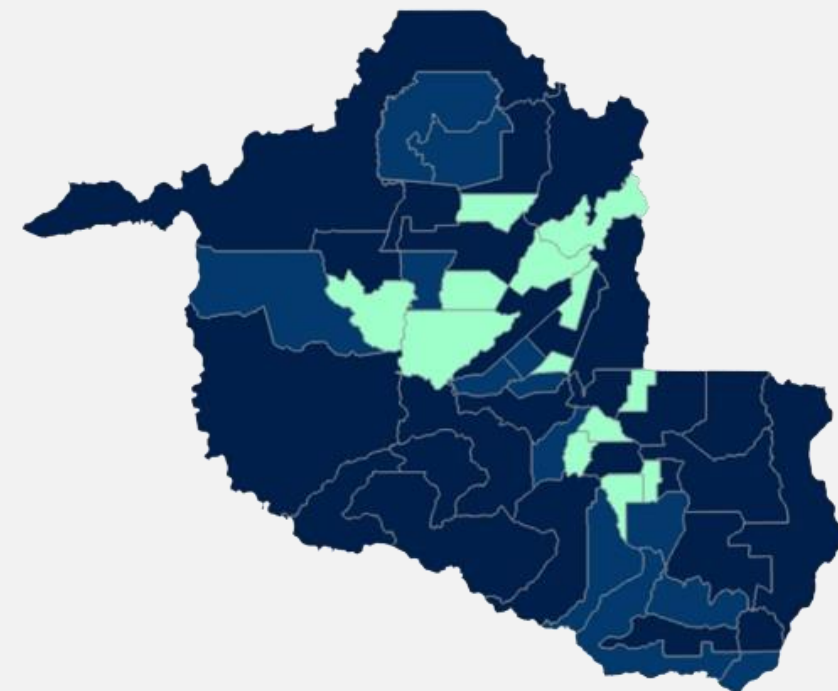
[Voltar ao início](#)

Do setor do turismo em Rondônia existem **42.506 de empresas** cadastradas na Receita Federal, o que representa **20% do o número total de empresas no estado**.

Já o número de empresas com atividade principal em turismo, em Rondônia existem precisamente **14.584** o que equivale a 34% das empresas ativas.

### Número de empresas em Rondônia por setor registradas na Receita Federal

Setor	Nº	%
Serviços	30.513	72%
Comércio	7.028	17%
Construção	5.724	13%
Indústria	1.242	3%
Total	215.293	100,0%



Branco são vazios econômicos

● Baixa concorrência, muitos habitantes por empresa

● Nível intermediário

● Alta concorrência, poucos habitantes por empresa



## Qual o percentual de empresas do setor de turismo de Rondônia são **pequenos negócios (MEI, ME e EPP)**?

[Voltar ao início](#)

**88% das empresas ativas** em Rondônia do setor de turismo são pequenos negócios (MEI; ME e EPP).

*MEI - Microempreendedor Individual*

*ME – Microempresas*

*EPP – Empresas de pequeno porte*

**43%**

**MEI**

**38%**

**ME**

**7%**

**EPP**

**5%**

**DEMAIS**

**Número de empresas em Rondônia do setor turismo por porte**

Porte	Nº	%
<b>MEI – Microempreendedor individual</b>	<b>18.200</b>	<b>43%</b>
<b>ME- Microempresa</b>	15.975	38%
<b>EPP – Empresas de pequeno porte</b>	2.987	7%
<b>DEMAIS</b>	5.298	5%
<b>Total</b>	42.460	100,0%

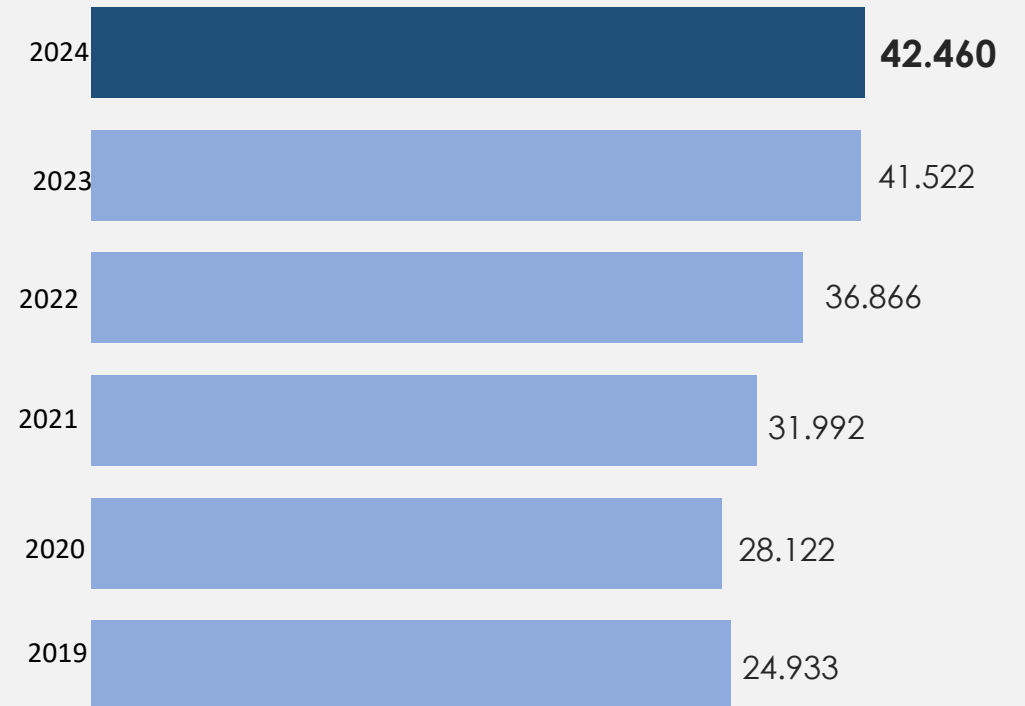


## Como é o **crescimento** das empresas do setor do turismo em Rondônia?

[Voltar ao início](#)

De março 2024, o setor do turismo em Rondônia apresentou o **saldo acumulado positivo** de empresas abertas de **42.460**. Com uma taxa de tendência de **23,59%** desde 2019.

### Saldo acumulado de empresas do setor do turismo consolidado nos últimos anos



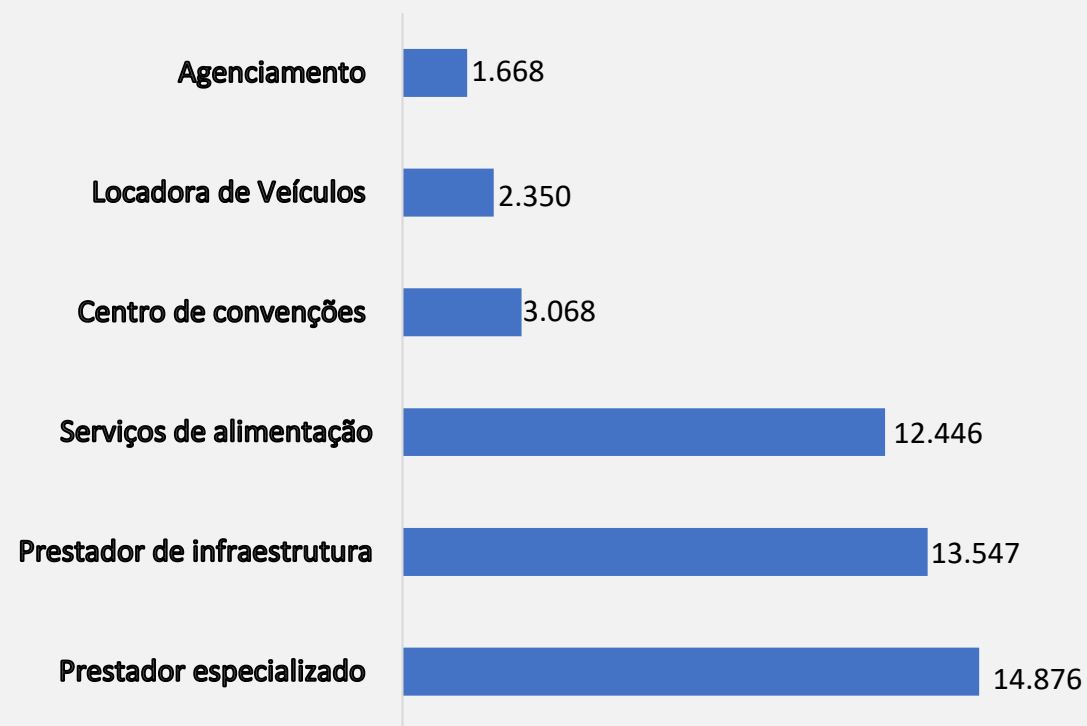


## Qual o número de empresas por segmento do setor do turismo em Rondônia?

[Voltar ao início](#)

Em Março de 2024 Rondônia no setor do turismo, entre o total de empresas abertas no setor, os segmentos mais abertos são:

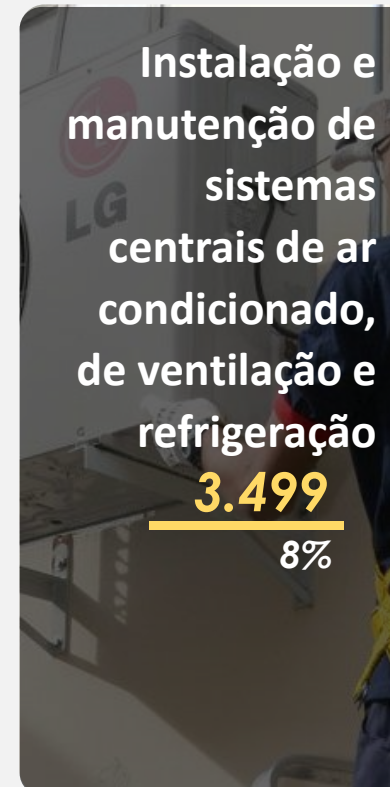
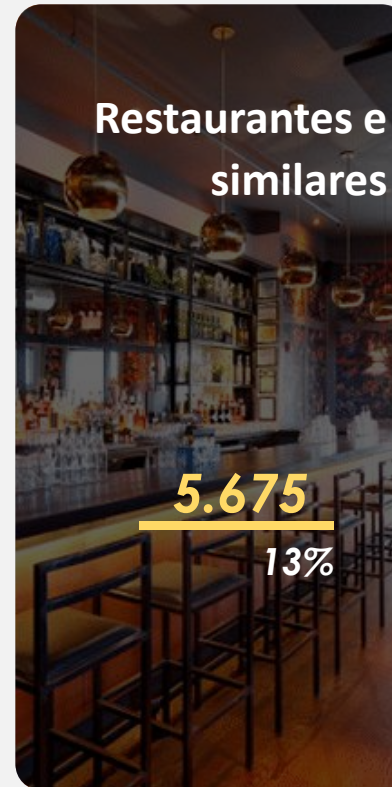
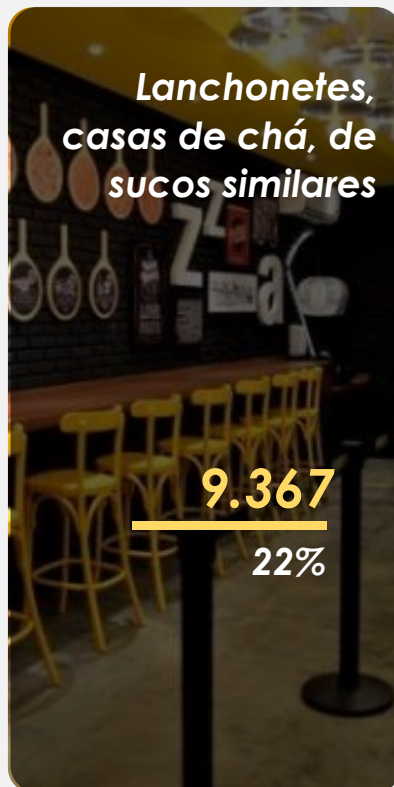
Quantidade de empresas abertas por segmento





## Quais os CNAE's que mais existem empresas abertas em Rondônia, do setor turismo?

[Voltar ao início](#)







## Análise Sebrae

Conforme os dados apresentados, observa-se que o setor do turismo no estado de Rondônia, representa **20% das empresas ativas** do estado cadastradas na Receita Federal.

**88% das empresas** desse setor, **são pequenos negócios.**

**Saldo acumulado** de empresas abertas do setor do turismo é de **42.460** e com uma taxa de tendência de **23,59%** desde 2019.

[Voltar ao início](#)

*Agora que conhecemos os dados desse seguimento, venha para o Sebrae conhecer as **soluções disponíveis** para os pequenos negócios do setor do turismo.*

[Acesse aqui](#)



## Referências

Receita Federal do Brasil - RFB

Cadastro Geral de Empregados e Desempregados (CAGED)

Cadastro Sebrae de Empresas - CSE

Data Sebrae

*Assunto disponibilizado por:*

*Sebrae em Rondônia*

*Unidade de Atendimento e Relacionamento com o Cliente*

*Núcleo de Estudos, Pesquisas e Inteligência de Dados*