

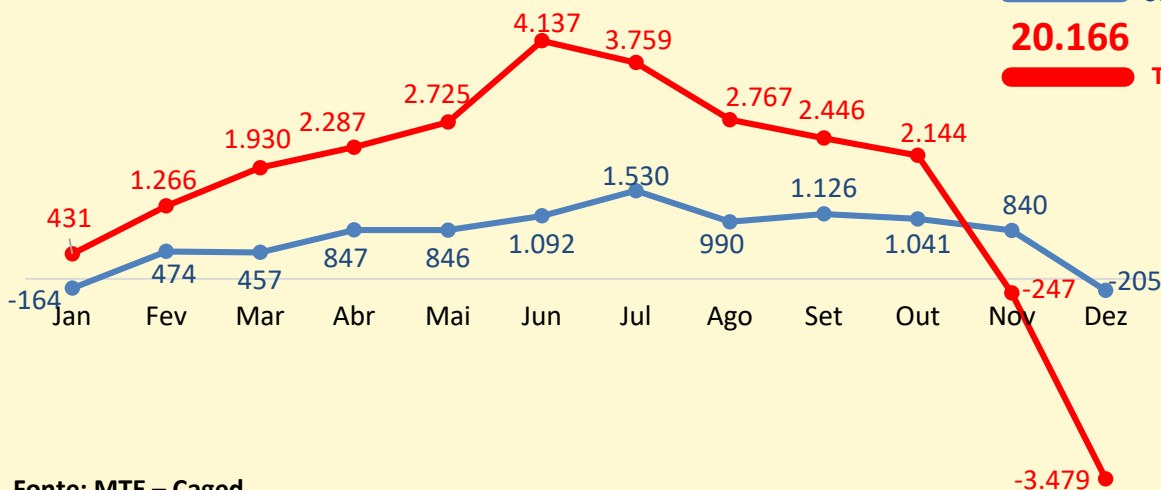
# OBSERVATÓRIO Serviços

Fevereiro 2024

SEBRAE

## Emprego

janeiro a dezembro/2023



8.874

Serviços

20.166

Total PI



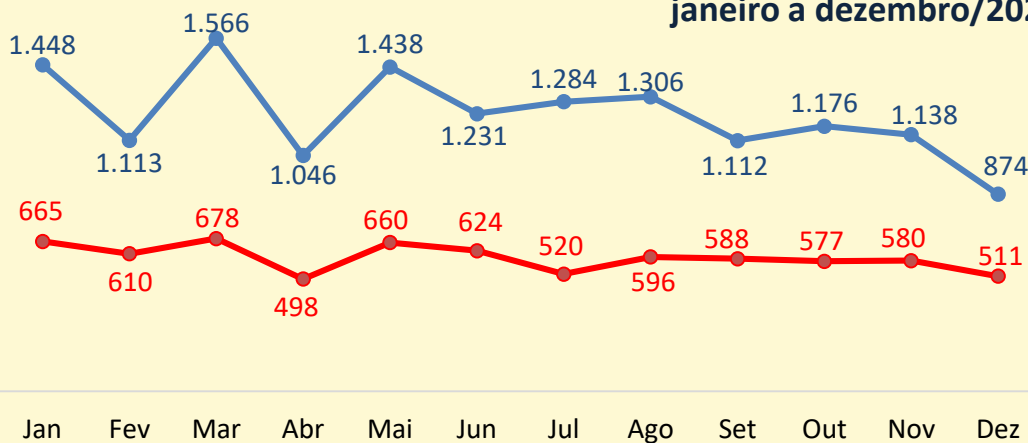
Serviços – ano 2023  
8.874

Crescimento +4,6% em  
relação ao mesmo período  
de 2022.

Fonte: MTE – Caged

## Registro Mercantil

janeiro a dezembro/2023



14.732

Empresas Abertas

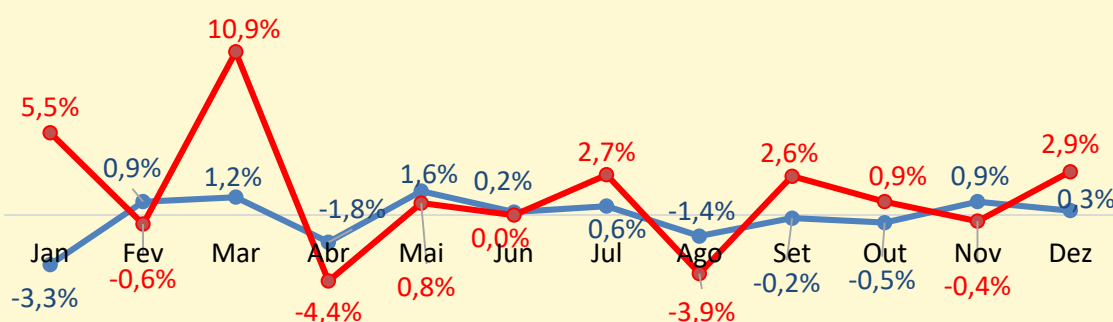
7.107

Empresas Fechadas

Fonte: DataSebrae

## Pesquisa Mensal dos Serviços

janeiro a dezembro/2023



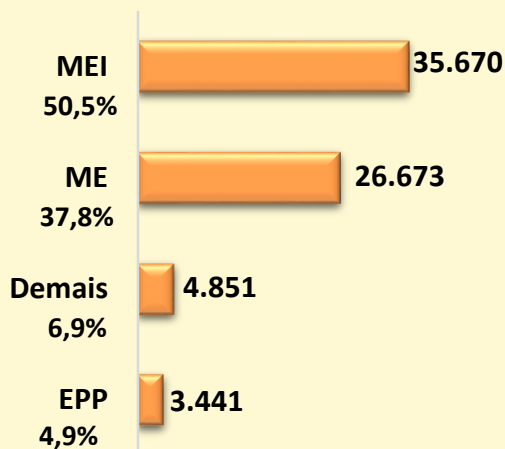
Brasil  
2,3% ano

Piauí  
6,7% ano

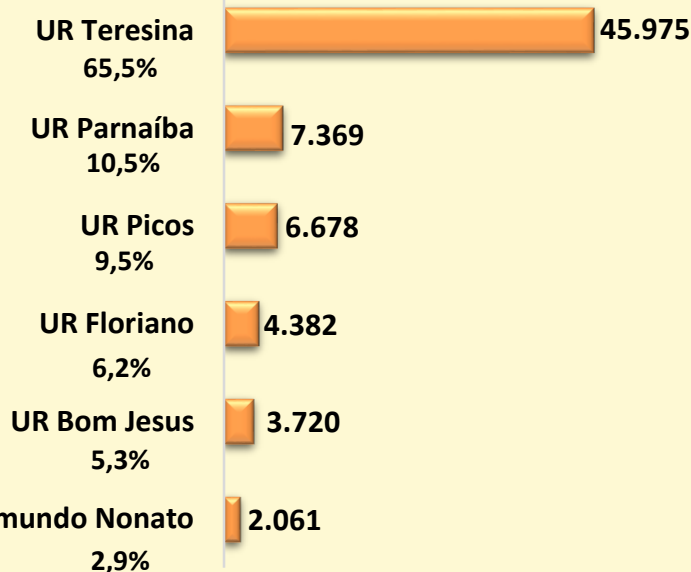
Fonte: IBGE, PMS

# EMPRESAS

## Porte



## Regional



Total de Empresas  
Serviços = 70.365

# TOP 10 CNAES GERAL

1	Cabeleireiros, manicure e pedicure	5.608
2	Restaurantes e similares	4.268
3	Promoção de vendas	3.641
4	Lanchonetes, casas de chá, de sucos e similares	3.219
5	Atividade médica ambulatorial restrita a consultas	1.793
6	Fornecimento de alimentos preparados para consumo domiciliar	1.650
7	Atividades de estética e outros serviços de cuidados com a beleza	1.494
8	Preparação de documentos e serviços especializados de apoio administrativo	1.436
9	Treinamento em desenvolvimento profissional e gerencial	1.351
10	Serviços advocatícios	1.232