

EMPREENDEDORISMO POR FAIXA DE RENDA NO ES:

FOCO NO SEGMENTO DE BAIXA RENDA

Resultados ES

Dados 2023

FATURAMENTO

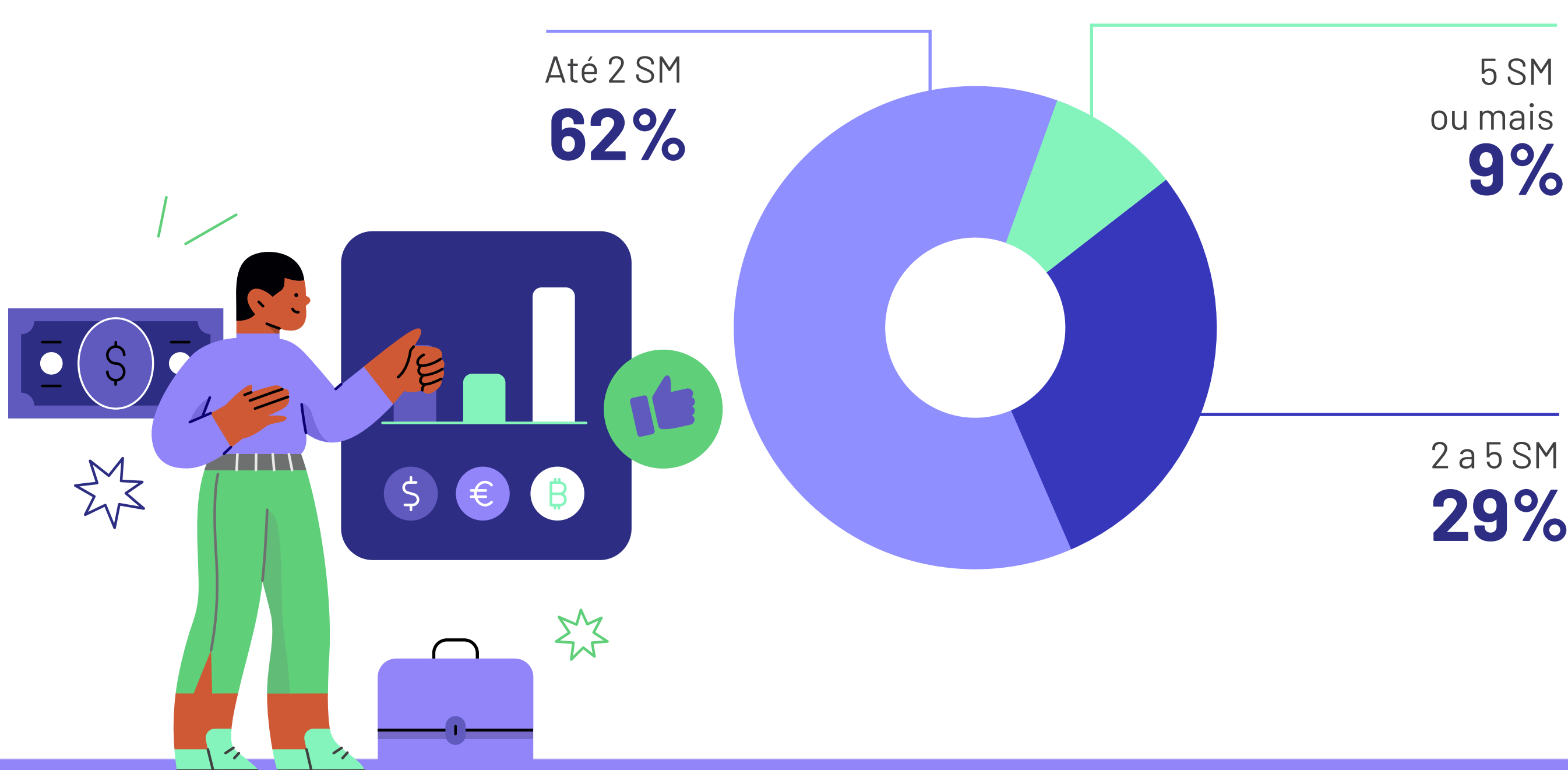
6 A CADA 10 DONOS DE PEQUENOS NEGÓCIOS DO ES TÊM RENDA DE ATÉ 2 SALÁRIOS MÍNIMOS

Dos mais de 580 mil empreendedores do ES, formais e informais, 38% ganham mais que esse valor por mês

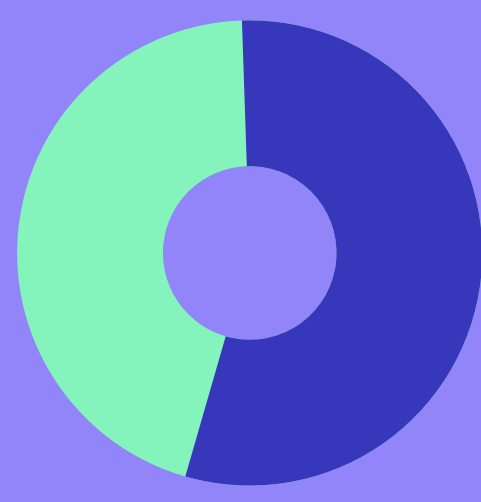
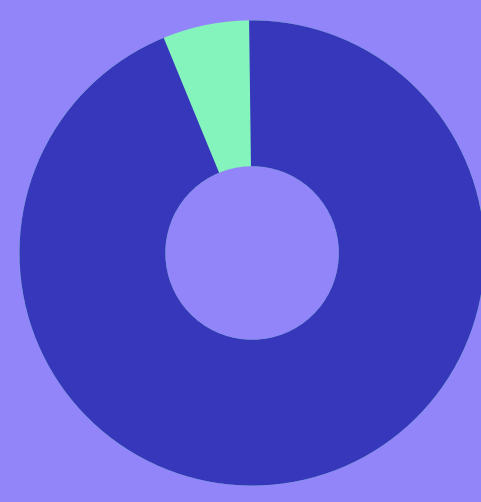
TOTAL DE DONOS DE NEGÓCIOS

582.058

por faixa de renda em salários mínimos




Entre os que têm remuneração mais baixa:



As mulheres têm remuneração mais baixa que os homens

Do total de 195.585 mulheres empreendedoras capixabas, cerca de 70% possuem rendimento de até 2 salários mínimos. Já entre os empreendedores homens, esse percentual é de aproximadamente 60%.



homens

58,8%

30,7%

10,5%

mulheres

68,8%

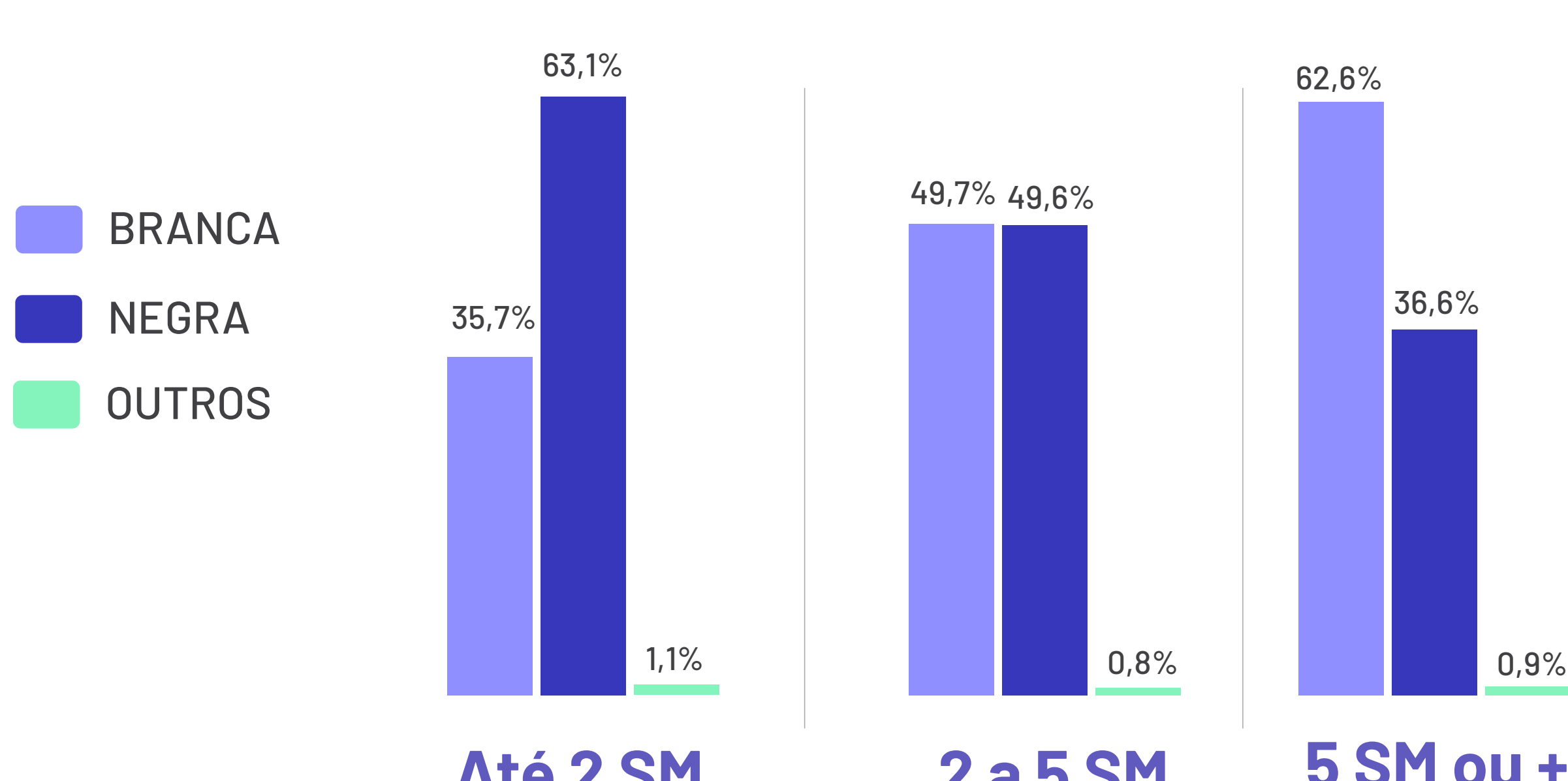
24,5%

6,6%

Até 2 SM
2 a 5 SM
5 SM ou +

NEGROS SÃO MAIORIA NO GRUPO QUE FATURA MENOS

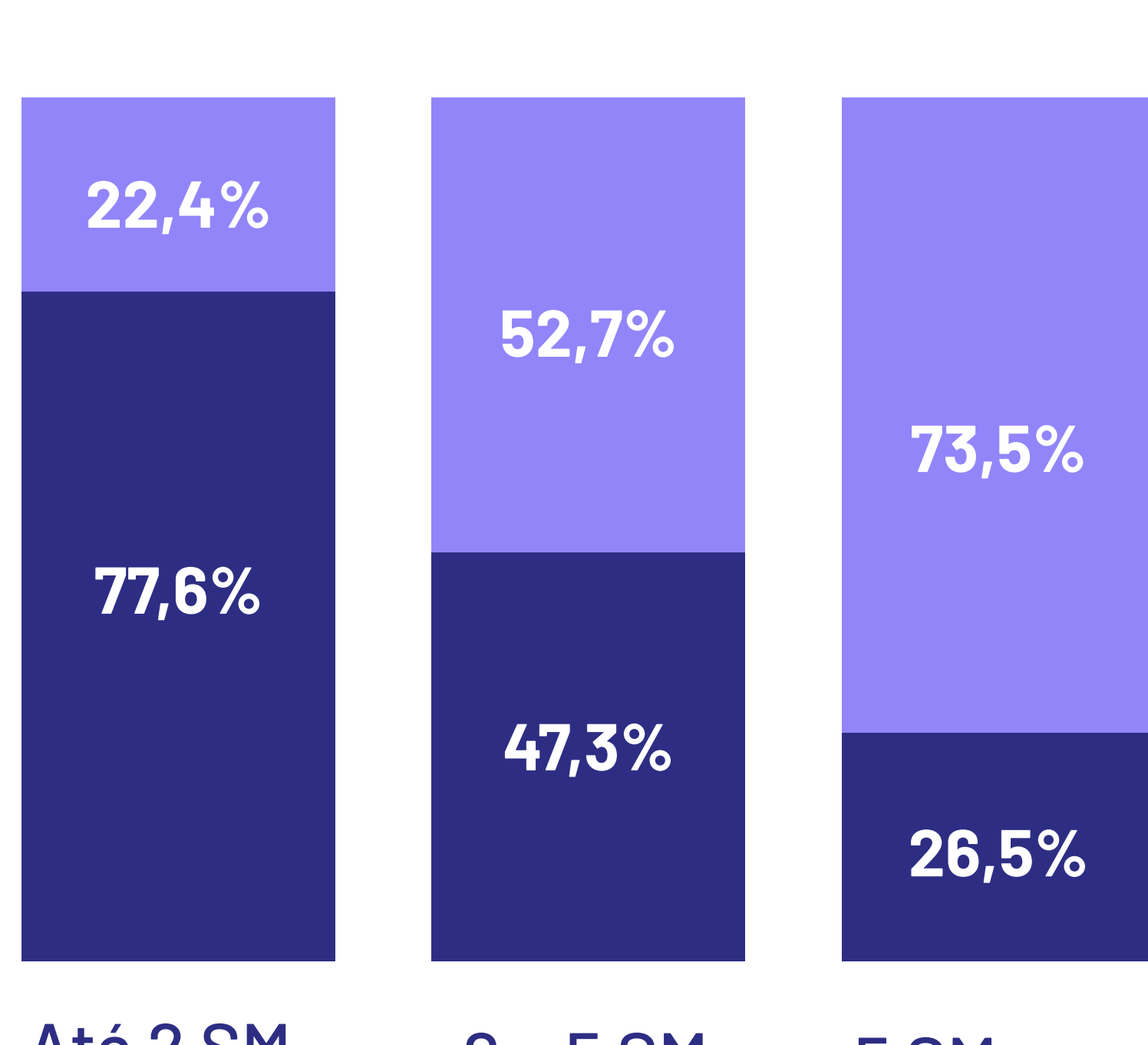
Branços representam 62,6% dos que recebem 5 salários mínimos ou mais mensalmente



RENDA SOBE À MEDIDA QUE A FORMALIZAÇÃO CRESCE

Empreendedores capixabas sem CNPJ (Cadastro Nacional da Pessoa Jurídica) são 78% dos que ganham até 2 salários

SEM CNPJ | COM CNPJ



Fonte:

Dados de estudo "Empreendedorismo por faixa de renda (foco no segmento de baixa renda)". Resultados apresentados a partir do processamento e análise de micro dados do IBGE (Pesquisa Nacional por Amostra de Domicílios Trimestral, 2º trimestre 2023). Universo estimado do ES: 582.058 pessoas. Acesse os resultados completos.