

Boletim   
**CAGED**

Novembro 2023  
Dados Alagoas

Unidade de Gestão Estratégica - UGE



# FICHA TÉCNICA

© 2024. Serviço de Apoio às Micro e Pequenas Empresas de Alagoas – SEBRAE/AL

TODOS OS DIREITOS RESERVADOS

É permitida a reprodução total ou parcial deste material, desde que citada a fonte.

## INFORMAÇÕES E CONTATOS

Serviço de Apoio às Micro e Pequenas Empresas de Alagoas - SEBRAE/AL

Unidade de Gestão Estratégica

Maceió - AL Rua Dr. Marinho de Gusmão, 46 / Centro Maceió/AL CEP: 57020-565

Telefone: (82) 4009-1600 Sebrae AL - Site: [www.sebrae.com.br/alagoas](http://www.sebrae.com.br/alagoas)

## SEBRAE ALAGOAS

Presidente do Conselho Deliberativo | DOMÍCIO JOSÉ GREGÓRIO ARRUDA SILVA

Superintendente | VINÍCIUS NOBRE LAGES

Diretor Técnico | KEYLLE ANDRÉ BIDA DE LIMA

Diretor de administração e Finanças | JULIANA LOPES DE FARIAS ALMEIDA

## UNIDADE DE GESTÃO ESTRATÉGICA

Gerente | CARLOS HENRIQUE AMORIM

Equipe Técnica | ALESSANDRA GONÇALVES LEÃO | FABRICIO QUIRINO | GEANNE DANIELLA DA SILVA | ISADORA BARROS | JÚLIO AUGUSTO ENDERS | RITA DE CÁSSIA MEDEIROS | PRISCILA NASCIMENTO | HUAN HERICLES ROCHA

# METODOLOGIA

O portal do Ministério da Economia, por meio do Programa de Disseminação das Estatísticas do Trabalho (PDET), fornece mensalmente dados sobre a criação de empregos no Brasil. Até o final de 2019, esses dados eram disponibilizados através do Sistema do Cadastro Geral de Empregados e Desempregados (Caged). No entanto, a partir de 2020, o Caged foi substituído pelo Sistema de Escrituração Digital das Obrigações Fiscais, Previdenciárias e Trabalhistas (eSocial), resultando em uma interrupção temporária na disponibilização dessas estatísticas.

Após o download, processamento e enriquecimento dos microdados fornecidos pelo Ministério da Economia, o Sebrae Nacional aplicou a metodologia de classificação de porte com base no setor econômico e no número de empregados das empresas. Esse procedimento revelou novas situações anteriormente não contempladas nos conjuntos de dados disponibilizados até 2019. Destaca-se, especialmente, a inclusão de informações sobre indivíduos que empregam outras pessoas. Além disso, foram identificados casos nos quais os dados sobre o empregador não foram fornecidos, sendo esses categorizados como "Não Informado". Os dados brutos são disponibilizados às Unidades Federativas (UFs), sendo que cada unidade realiza sua análise específica com base nessas informações.

Este documento é fruto das análises realizadas pelo Sebrae Alagoas, por meio da Unidade de Gestão Estratégica – UGE.

# Ranking por UF dos Saldos de Empregos gerados pelos Pequenos Negócios

	Novembro/2023			Janeiro a Novembro/2023		
	Saldo de emprego	Saldo por 1.000 empregados	Posição	Saldo de emprego	Saldo por 1.000 empregados	Posição
Paraíba	2.750	12,91	1	20.726	97,32	7
<b>Alagoas</b>	<b>2.049</b>	<b>12,62</b>	<b>2</b>	<b>14.779</b>	<b>91,05</b>	<b>11</b>
Amazonas	1.919	12,48	3	17.301	112,54	5
Pernambuco	6.896	11,75	4	48.539	82,69	18
Ceará	5.853	11,58	5	47.442	93,89	10
Rio de Janeiro	15.574	9,89	6	103.892	65,96	23
Acre	398	9,69	7	3.937	95,83	8
Bahia	8.004	9,2	8	67.182	77,19	19
Roraima	253	9,1	9	3.210	115,42	4
Rio Grande do Norte	1.999	8,99	10	19.226	86,48	14
Sergipe	1.227	8,74	11	12.721	90,66	12
Distrito Federal	2.646	8,17	12	28.457	87,84	13
Maranhão	1.862	8,14	13	21.585	94,39	9
Amapá	255	7,18	14	4.709	132,6	1
Piauí	1.057	6,76	15	19.130	122,4	2
São Paulo	27.572	5,08	16	361.996	66,71	21
Paraná	6.770	4,76	17	92.677	65,22	24
Mato Grosso do Sul	1.368	4,64	18	24.702	83,83	17
Rio Grande do Sul	5.964	4,29	19	62.898	45,26	27
Espirito Santo	1.706	4,25	20	29.406	73,23	20
Tocantins	422	3,97	21	10.946	102,88	6
Santa Catarina	3.416	3,09	22	64.914	58,68	25
Minas Gerais	6.621	3,03	23	145.319	66,48	22
Rondônia	265	1,77	24	8.059	53,69	26
Pará	486	1,4	25	41.677	120,12	3
Goiás	156	0,24	26	56.732	85,49	16
Mato Grosso	-1.226	-3	27	35.191	86,02	15

Em novembro de 2023 Alagoas ocupou a 2ª posição no Ranking Nacional de Saldo de Empregos gerado pelo Boletim Caged, com um saldo de 2.049 empregos. Além disso, a Paraíba, Amazonas, Pernambuco e Ceará completam as cinco primeiras posições.

## Alagoas

Com o segundo maior saldo de empregos por 1.000 empregados (12,62) em novembro, Alagoas ficou atrás apenas da Paraíba, dentre os saldos dos estados brasileiros. O saldo total foi de 20.726 empregos gerados no período de janeiro a novembro de 2023.

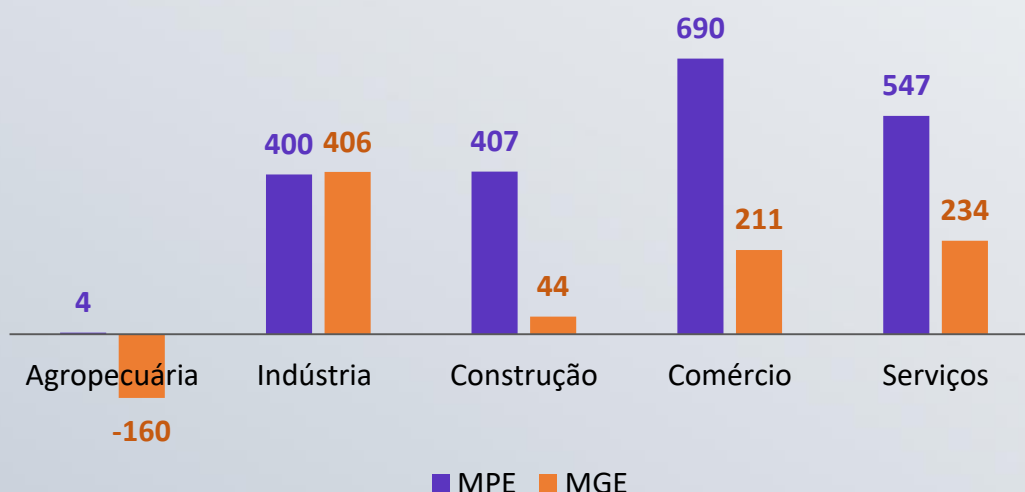
## Paraíba

A Paraíba teve o maior saldo de empregos por 1.000 empregados (12,91) no mês de novembro. De janeiro a novembro o saldo por 1.000 empregados foi 97,32, ocupando assim a sétima posição no ranking nacional.

## Amazonas

O Amazonas ocupou a terceira posição no Ranking por UF dos Saldos de Empregos gerados pelos Pequenos Negócios, com um saldo de empregos de 1.919 e cerca de 12,48 no saldo por 1.000 empregados.

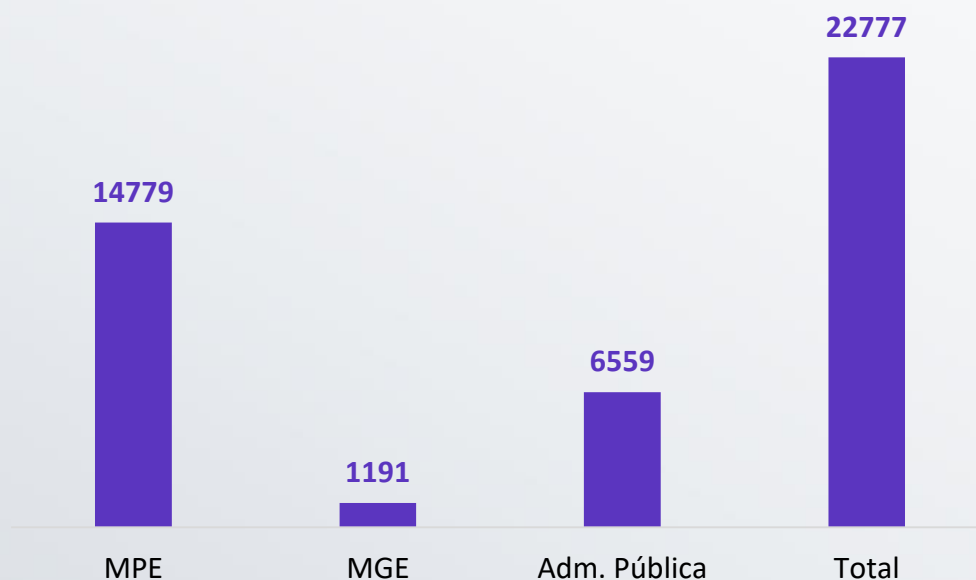
## Saldos de empregos gerados em Novembro/2023, por porte e setor no estado de Alagoas



As Micro e Pequenas Empresas (MPE) do estado de Alagoas registraram saldos positivos na criação de empregos em todos os setores. Com destaque para o setor de comércio (690) e o setor de serviços (547).

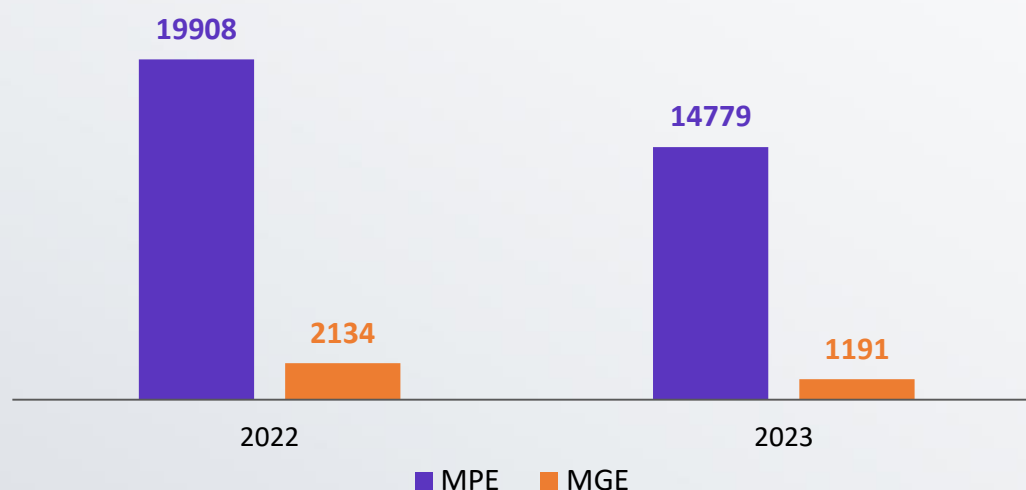
Já as Médias e Grandes Empresas (MGE) registraram um saldo negativo no setor de Agropecuária (-160), no entanto os saldos foram positivos nos outros setores, com destaque para a indústria (406), serviços (234) e comércio (211).

## Comparativo dos saldos ajustados gerados pelas MPE e MGE nos períodos entre Janeiro a Novembro de 2023 do estado de Alagoas



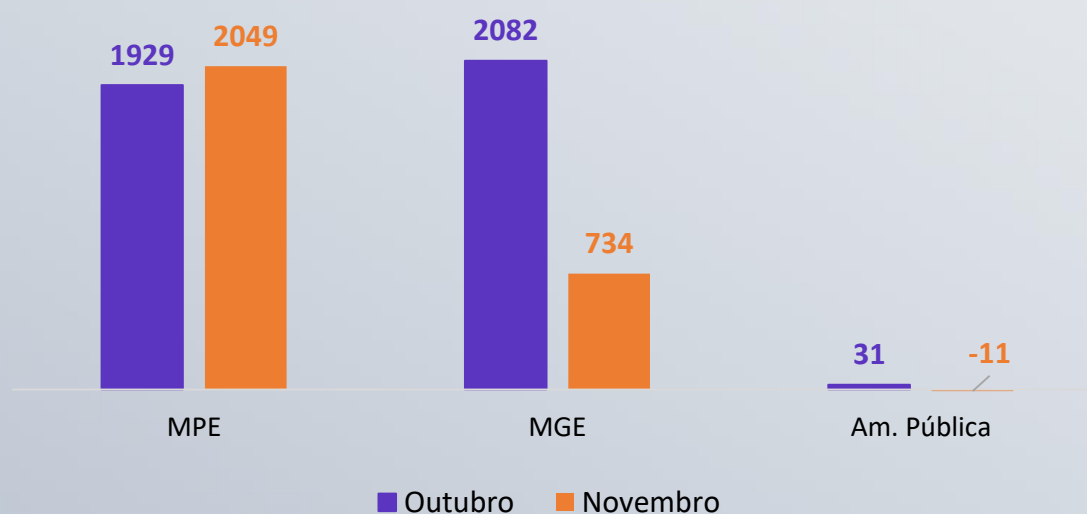
- As Micro e Pequenas Empresas (MPE) apresentaram um saldo positivo de 14.779 empregos gerados no período entre janeiro a novembro no estado de Alagoas.
- A Administração Pública gerou um saldo ajustado positivo de 6.559 empregos, indicando uma estabilidade no setor público que continua a fornecer empregos para a população.
- Médias e Grandes Empresas (MGE) geraram 1.191 empregos, um saldo positivo indicando uma melhoria no cenário econômico no período entre janeiro e novembro de 2023.
- No total, Alagoas apresentou um saldo positivo de 22.777 empregos gerados, indicando um bom momento para a economia alagoana.

## Comparativo dos saldos ajustados gerados pelas MPE e MGE nos períodos entre Janeiro a Novembro de 2022 e de 2023 do estado de Alagoas



Comparando os saldos ajustados gerados pelas MPEs e MGEs nos períodos entre Janeiro a Novembro de 2022 e de 2023, nota-se uma diminuição dos saldos gerados em 2023, com uma diferença negativa de -5.129 das MPEs e -943 no saldo das MGEs em Alagoas.

## Comparativo do saldo líquido de empregos gerados em Novembro e Outubro de 2023 no estado de Alagoas



O comparativo dos saldos líquidos gerados pela MPEs e MGEs em outubro e novembro indica que, embora as MPEs tenham gerado um aumento na criação de empregos de outubro para novembro, as MGEs e a Administração Pública geraram uma diminuição significativa

## Saldos ajustados de empregos gerados nos últimos 13 meses, por classificação do empregador no estado de Alagoas

Mês/Ano	Não Informado	CPF	Adm. Pública	SFL	MPE	MGE	Total
nov/2023	0	49	-11	13	2.049	734	2.834
out/2023	0	113	113	8	1.964	2.067	4.265
set/2023	0	261	233	58	2.622	12.963	16.137
ago/2023	0	83	287	-50	1.036	2.243	3.599
jul/2023	0	-41	263	-21	992	1.176	2.369
jun/2023	0	36	586	-18	951	214	1.769
mai/2023	0	-179	547	-13	1.553	-9.760	-7.852
abr/2023	0	-136	289	61	1.251	-5.480	-4.015
mar/2023	0	-100	1.684	70	1.359	-1.515	1.498
fev/2023	0	-18	1.680	149	624	-748	1.687
jan/2023	0	-25	888	-52	378	-703	486
dez/2022	0	-99	-1.834	-61	-1.072	-1.702	-4.768
nov/2022	0	-8	52	163	2.193	430	2.830