

Boletim 
CAGED

Fevereiro 2024

Dados de Alagoas

Unidade de Gestão Estratégica - UGE



FICHA TÉCNICA

© 2024. Serviço de Apoio às Micro e Pequenas Empresas de Alagoas – SEBRAE/AL

TODOS OS DIREITOS RESERVADOS

É permitida a reprodução total ou parcial deste material, desde que citada a fonte.

INFORMAÇÕES E CONTATOS

Serviço de Apoio às Micro e Pequenas Empresas de Alagoas - SEBRAE/AL

Unidade de Gestão Estratégica

Maceió - AL Rua Dr. Marinho de Gusmão, 46 / Centro Maceió/AL CEP: 57020-565

Telefone: (82) 4009-1600 Sebrae AL - Site: www.sebrae.com.br/alagoas

SEBRAE ALAGOAS

Presidente do Conselho Deliberativo | DOMÍCIO JOSÉ GREGÓRIO ARRUDA SILVA

Superintendente | VINÍCIUS NOBRE LAGES

Diretor Técnico | KEYLLE ANDRÉ BIDA DE LIMA

Diretor de administração e Finanças | JULIANA LOPES DE FARIAS ALMEIDA

UNIDADE DE GESTÃO ESTRATÉGICA

Gerente | CARLOS HENRIQUE AMORIM

Equipe Técnica | ALESSANDRA GONÇALVES LEÃO | FELIPE OMENA | FABRICIO QUIRINO | GEANNE

DANIELLA DA SILVA | ISADORA BARROS | JÚLIO AUGUSTO ENDERS | MATHEUS GÊDA | RITA

DE CÁSSIA MEDEIROS | PRISCILA NASCIMENTO |

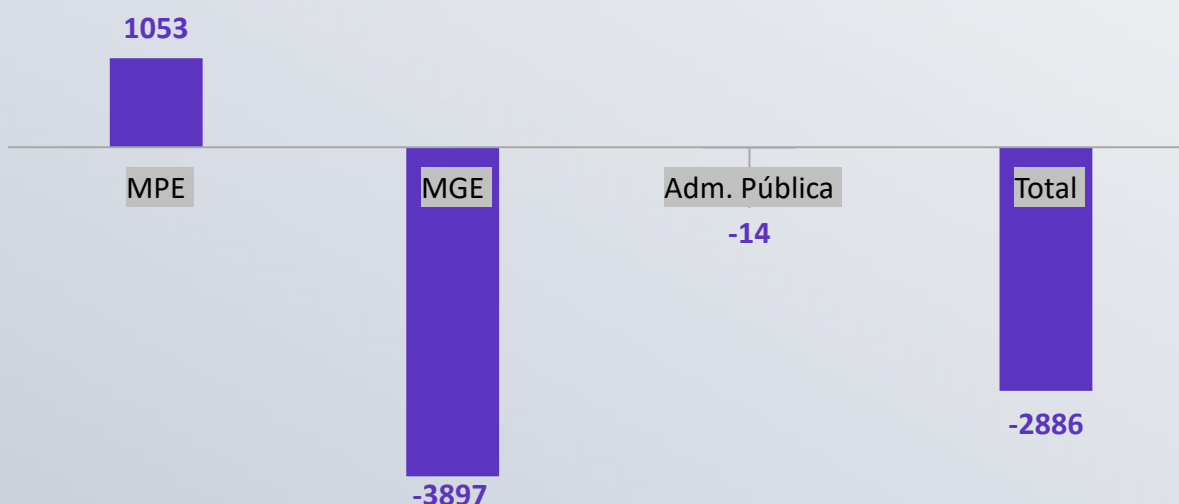
Ranking por UF dos Saldos de Empregos gerados pelos Pequenos Negócios

	Fevereiro/2024			Janeiro a Fevereiro/2024		
	Saldo de emprego	Saldo por 1.000 empregados	Posição	Saldo de emprego	Saldo por 1.000 empregados	Posição
Goiás	9.482	14,29	1	18.915	28,5	2
Amapá	481	13,54	2	951	26,78	3
Tocantins	1398	13,14	3	2562	24,08	4
Mato Grosso	5.228	12,78	4	12.091	29,56	1
Santa Catarina	13.637	12,33	5	26.495	23,95	5
Mato Grosso do Sul	3.632	12,33	6	5.699	19,34	7
Paraná	16.859	11,87	7	28.587	20,12	6
Amazonas	1756	11,42	8	2489	16,19	9
São Paulo	60.824	11,21	9	90.150	16,61	8
Pará	3712	10,7	10	5286	15,24	12
Distrito Federal	3.461	10,68	11	4.851	14,97	14
Sergipe	1.308	9,32	12	2.162	15,41	11
Roraima	258	9,28	13	438	15,75	10
Paraíba	1.873	8,8	14	3.225	15,14	13
Ceará	4254	8,42	15	5088	10,07	20
Minas Gerais	17.490	8	16	25.651	11,73	16
Rondônia	1155	7,69	17	1363	9,08	23
Alagoas	1053	6,49	18	1806	11,13	18
Maranhão	1.475	6,45	19	2.862	12,52	15
Piauí	997	6,38	20	1.768	11,31	17
Bahia	4.878	5,6	21	8.425	9,68	22
Pernambuco	3.227	5,5	22	4.500	7,67	26
Rio de Janeiro	8.596	5,46	23	8.560	5,43	27
Espírito Santo	2.100	5,23	24	3.478	8,66	25
Rio Grande do Norte	1.090	4,9	25	2.450	11,02	19
Rio Grande do Sul	6722	4,84	26	13813	9,94	21
Acre	184	4,48	27	358	8,71	24

- De acordo com o Boletim CAGED (MTE), Alagoas registrou um saldo de 1.053 empregos, colocando o estado na **18ª posição** no ranking nacional em termos de saldo absoluto de empregos. No entanto, ao considerarmos o saldo de empregos por 1.000 empregados, Alagoas apresenta um valor de 6,49. Isso indica que, embora tenha um saldo de empregos positivo, o número de empregos gerados em relação à sua população empregada não é tão alto em comparação com outros estados.
- Estados como Goiás, Amapá, Tocantins e Mato Grosso lideram no saldo por 1.000 empregados de fevereiro quanto no acumulado no período de janeiro e fevereiro de 2024, mostrando uma dinâmica mais robusta no mercado de trabalho em relação a Alagoas.

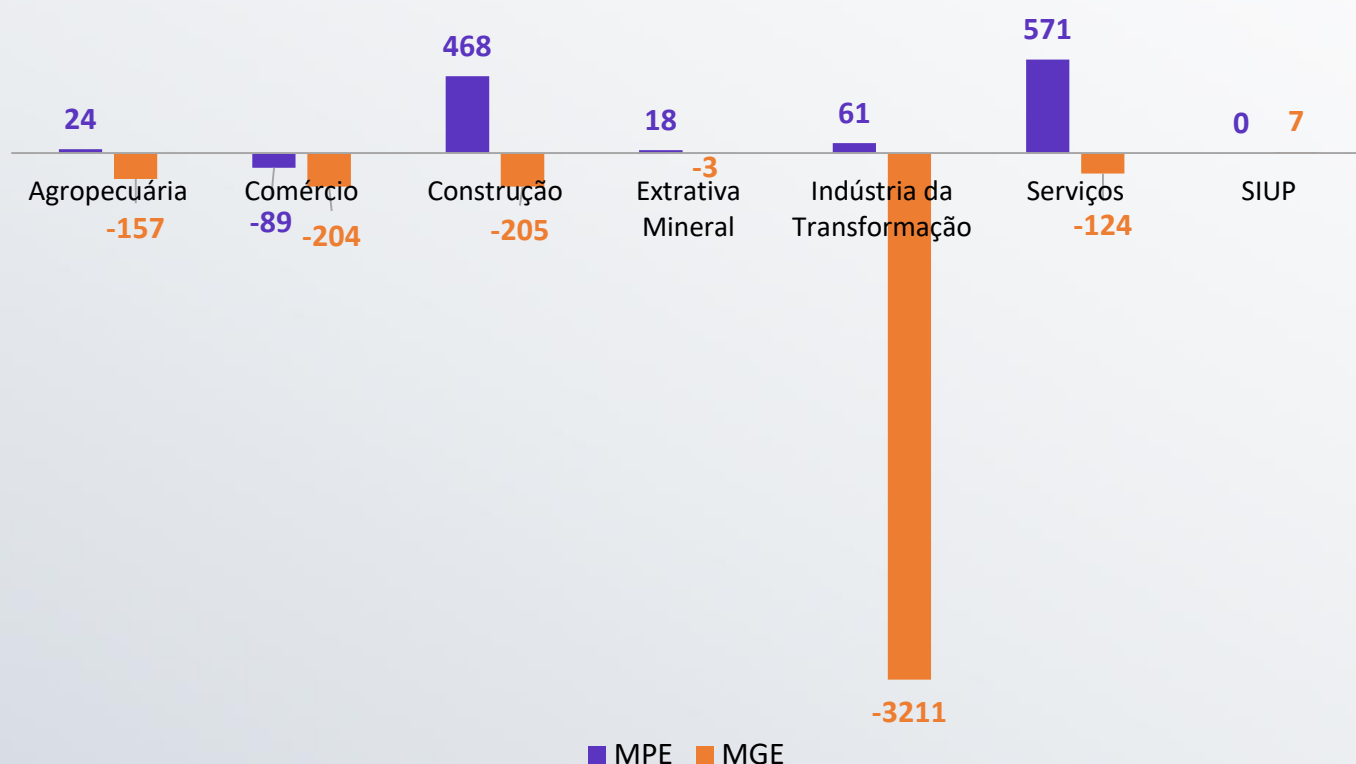
Apesar do estado alagoano apresentar um saldo líquido de empregos positivo, existe margem para melhorias na geração de empregos em relação à sua base de empregados atual, quando comparado a outros estados do país. Essa situação sugere a importância de políticas ou iniciativas que estimulem um crescimento mais acelerado e sustentável do mercado de trabalho em Alagoas.

Saldo líquido de empregos gerados em Fevereiro de 2024 no estado de Alagoas



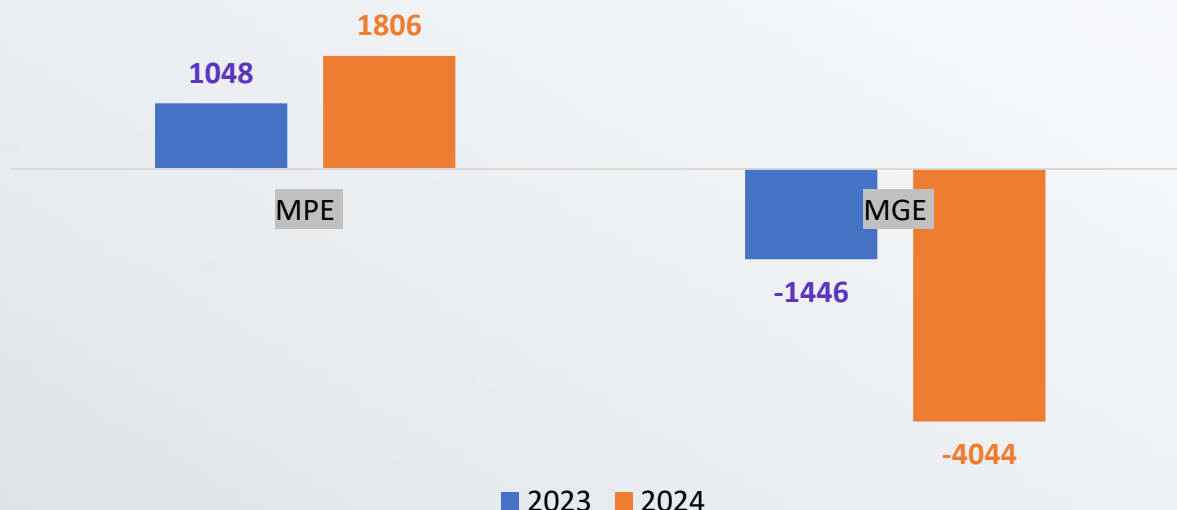
As Micro e Pequenas Empresas (MPE) do estado de Alagoas apresentaram um saldo líquido de 1053 empregos no mês de fevereiro, enquanto as Médias e Grandes Empresas (MGE) registraram um saldo líquido muito negativo com -3897 empregos. Além disso, a Administração Pública também registrou um saldo negativo de -14. O saldo líquido total foi de -2886 empregos, refletindo um cenário negativo para as MGEs e Administração Pública, mas com um crescimento significativo nas MPEs.

Saldos de empregos gerados em Fevereiro de 2024, por porte e setor no estado de Alagoas



- Na **Agropecuária** as MPEs apresentaram um aumento de 24 empregos, enquanto as MGEs enfrentaram uma redução de 157 empregos.
- Já no setor do **Comércio**, tanto as MPEs quanto as MGEs registraram perdas de empregos, com as MGEs sendo mais afetadas, com uma redução de 204 empregos em comparação com a diminuição de 89 empregos nas MPEs.
- No setor da **Construção**, as MPEs tiveram um aumento significativo de 468 empregos, indicando uma contribuição positiva para o emprego nesse segmento, enquanto as MGEs enfrentaram uma redução de 205 empregos.
- Quanto à **Extrativa Mineral**, as MPEs apresentaram um aumento de 18 empregos, enquanto as MGEs tiveram uma redução de 3 empregos.
- Na **Indústria da Transformação**, as MPEs registraram um aumento de 61 empregos. Por outro lado, as MGEs enfrentaram uma significativa perda de 3.211 empregos. Essa disparidade evidencia desafios e dificuldades nesse setor para as empresas de maior porte.
- No setor de **Serviços**, as MPEs demonstraram um desempenho positivo, com um aumento significativo de 571 empregos, enquanto as MGEs enfrentaram um saldo negativo de -124 empregos.
- Em Serviços Industriais de Utilidade Pública (**SIUP**), as MGEs apresentaram um pequeno ganho de 7 empregos, enquanto as MPEs não registraram mudanças, mantendo um saldo de 0 empregos.

Comparativo dos saldos ajustados gerados pelas MPE e MGE nos períodos entre Janeiro a Fevereiro de 2023 e de 2024 do estado de Alagoas



Entre janeiro e fevereiro de 2023, as MPEs de Alagoas geraram um saldo positivo de 1048 empregos, enquanto as MGEs registraram um saldo negativo de -1446 empregos. Já entre o mesmo período de 2024, observa-se uma evolução notável nas MPEs, que aumentaram seu saldo positivo para 1806 empregos. Esse crescimento significativo no saldo de empregos das MPEs pode indicar um fortalecimento do empreendedorismo e do mercado de pequenas empresas no estado.

Por outro lado, as MGEs enfrentaram uma situação ainda mais desafiadora, com um saldo negativo de -4044 empregos, representando uma queda acentuada em relação ao ano anterior. Esses dados sugerem uma dinâmica econômica complexa em Alagoas.

Saldos de empregos gerados em Fevereiro de 2024, por porte e top 5 CNAEs no estado de Alagoas

CNAE	MPE	MGE	Total
Construção de edifícios	276	-82	194
Hotéis e similares	114	19	133
Ensino fundamental	66	57	123
Educação infantil – pré-escola	50	31	81
Restaurantes e outros estabelecimentos de serviços de alimentação e bebidas	85	-23	62

Saldos ajustados de empregos gerados nos últimos 13 meses em Alagoas, por classificação do empregador

Mês/Ano	Não Informado	CPF	Adm. Pública	SFL	MPE	MGE	Total
fev/24	3	-126	-14	95	1.053	-3.897	-2.886
jan/24	1	-36	54	73	753	-147	698
dez/23	0	-7	-26	-11	-296	338	-2
nov/23	-1	55	23	4	1.976	719	2.776
out/23	0	117	134	209	2.005	2.064	4.529
set/23	0	260	239	57	2.630	13	16.145
ago/23	0	84	287	-52	1.046	2.236	3.601
jul/23	0	-41	264	-21	999	1,164	2.365
jun/23	0	34	587	-18	954	208	1.765
mai/23	0	-179	547	-13	1.565	-9.762	-7.842
abr/23	0	-137	305	61	1.252	-5.477	-3.996
mar/23	0	-99	1.639	73	1.346	-1.516	1.443
fev/23	0	-17	1.329	147	647	-750	1.356

Durante o período analisado, as Micro e Pequenas Empresas (MPEs) se mostraram consistentes na geração de empregos, mantendo saldos positivos na maioria dos meses, destacando-se principalmente em setembro de 2023 como o período de maior contribuição para a criação de empregos. Em contraste, as Médias e Grandes Empresas (MGEs) enfrentaram flutuações mais acentuadas, com meses de saldo positivo intercalados com saldo negativo.

Essa análise ressalta a importância de políticas e estratégias que incentivem não apenas o crescimento das MPEs, mas também abordem os desafios enfrentados pelas MGEs e promovam um ambiente de mercado de trabalho equilibrado e sustentável em todos os setores. O impacto variado da Adm. Pública nos saldos de empregos destaca a necessidade de uma abordagem abrangente que leve em consideração as especificidades de cada setor, visando garantir um desenvolvimento econômico mais equitativo e resiliente em Alagoas.