

Boletim   
**CAGED**

Dezembro 2023  
Dados Alagoas

Unidade de Gestão  
Estratégica - UGE



# FICHA TÉCNICA

© 2024. Serviço de Apoio às Micro e Pequenas Empresas de Alagoas –  
**SEBRAE/AL**

TODOS OS DIREITOS RESERVADOS

É permitida a reprodução total ou parcial deste material, desde que citada a fonte.

## INFORMAÇÕES E CONTATOS

Serviço de Apoio às Micro e Pequenas Empresas de Alagoas - SEBRAE/AL

Unidade de Gestão Estratégica

Maceió - AL Rua Dr. Marinho de Gusmão, 46 / Centro Maceió/AL CEP: 57020-565

Telefone: (82) 4009-1600 Sebrae AL - Site: [www.sebrae.com.br/alagoas](http://www.sebrae.com.br/alagoas)

## SEBRAE ALAGOAS

Presidente do Conselho Deliberativo | DOMÍCIO JOSÉ GREGÓRIO ARRUDA SILVA

Superintendente | VINÍCIUS NOBRE LAGES

Diretor Técnico | KEYLLE ANDRÉ BIDA DE LIMA

Diretor de administração e Finanças | JULIANA LOPES DE FARIAS ALMEIDA

## UNIDADE DE GESTÃO ESTRATÉGICA

Gerente | CARLOS HENRIQUE AMORIM

Equipe Técnica | ALESSANDRA GONÇALVES LEÃO | FABRICIO QUIRINO | GEANNE DANIELLA DA  
SILVA | ISADORA BARROS | JÚLIO AUGUSTO ENDERS | RITA DE CÁSSIA MEDEIROS | HUAN

HÉRICLES | PRISCILA NASCIMENTO |

# METODOLOGIA

O portal do Ministério da Economia, por meio do Programa de Disseminação das Estatísticas do Trabalho (PDET), fornece mensalmente dados sobre a criação de empregos no Brasil. Até o final de 2019, esses dados eram disponibilizados através do Sistema do Cadastro Geral de Empregados e Desempregados (Caged). No entanto, a partir de 2020, o Caged foi substituído pelo Sistema de Escrituração Digital das Obrigações Fiscais, Previdenciárias e Trabalhistas (eSocial), resultando em uma interrupção temporária na disponibilização dessas estatísticas.

Após o download, processamento e enriquecimento dos microdados fornecidos pelo Ministério da Economia, o Sebrae Nacional aplicou a metodologia de classificação de porte com base no setor econômico e no número de empregados das empresas. Esse procedimento revelou novas situações anteriormente não contempladas nos conjuntos de dados disponibilizados até 2019. Destaca-se, especialmente, a inclusão de informações sobre indivíduos que empregam outras pessoas. Além disso, foram identificados casos nos quais os dados sobre o empregador não foram fornecidos, sendo esses categorizados como “Não Informado”. Os dados brutos são disponibilizados às Unidades Federativas (UFs), sendo que cada unidade realiza sua análise específica com base nessas informações.

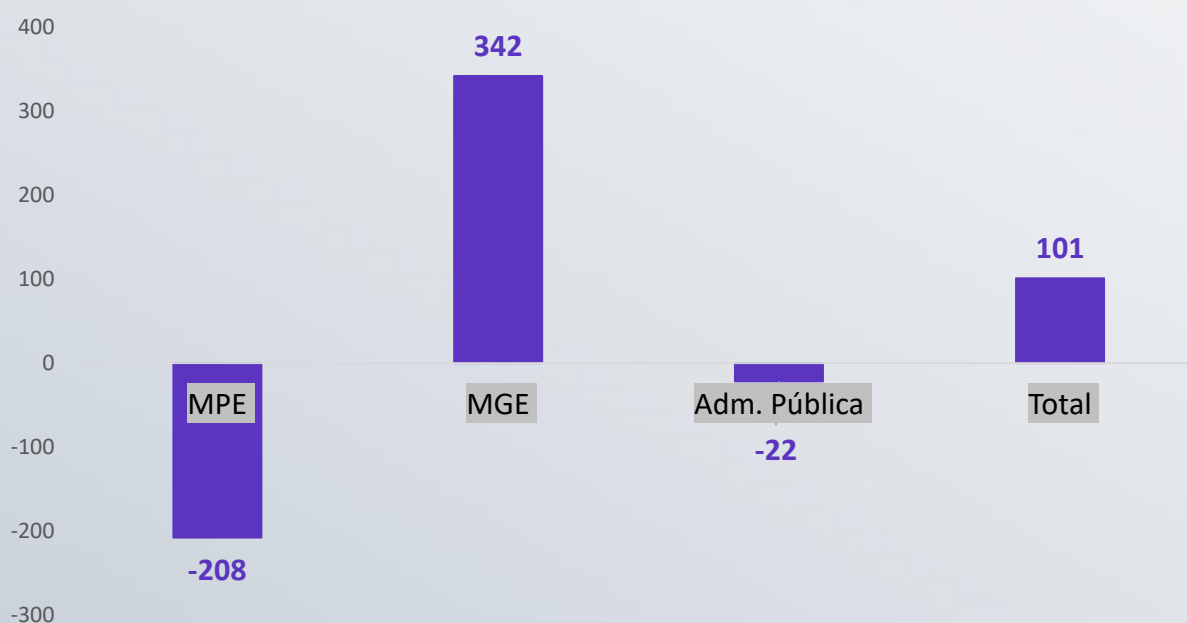
Este documento é fruto das análises realizadas pelo Sebrae Alagoas, por meio da Unidade de Gestão Estratégica – UGE.

# Ranking por UF dos Saldos de Empregos gerados pelos Pequenos Negócios

|                     | Dezembro/2023    |                            |          | Janeiro a Dezembro/2023 |                            |          |
|---------------------|------------------|----------------------------|----------|-------------------------|----------------------------|----------|
|                     | Saldo de emprego | Saldo por 1.000 empregados | Posição  | Saldo de emprego        | Saldo por 1.000 empregados | Posição  |
| Acre                | 163              | 3,97                       | 1        | 4.095                   | 99,68                      | 5        |
| Ceará               | 401              | 0,79                       | 2        | 47.593                  | 94,19                      | 7        |
| Paraíba             | 140              | 0,66                       | 3        | 20.857                  | 97,94                      | 6        |
| <b>Alagoas</b>      | <b>-208</b>      | <b>-1,28</b>               | <b>4</b> | <b>14.519</b>           | <b>89,45</b>               | <b>9</b> |
| Rio de Janeiro      | -2.828           | -1,8                       | 5        | 100.863                 | 64,04                      | 21       |
| Sergipe             | -341             | -2,43                      | 6        | 12.364                  | 88,12                      | 11       |
| Pernambuco          | -1.590           | -2,71                      | 7        | 46.954                  | 79,99                      | 14       |
| Amapá               | -143             | -4,03                      | 8        | 4.629                   | 130,35                     | 1        |
| Rio Grande do Norte | -1.215           | -5,47                      | 9        | 17.936                  | 80,68                      | 13       |
| Espirito Santo      | -2.631           | -6,55                      | 10       | 26.716                  | 66,53                      | 19       |
| Bahia               | -6.054           | -6,96                      | 11       | 61.046                  | 70,14                      | 17       |
| Maranhão            | -1.668           | -7,29                      | 12       | 19.958                  | 87,28                      | 12       |
| Piauí               | -1.306           | -8,36                      | 13       | 17.817                  | 114                        | 2        |
| Rio Grande do Sul   | -11.694          | -8,41                      | 14       | 50.869                  | 36,6                       | 27       |
| Rondônia            | -1.281           | -8,53                      | 15       | 6.761                   | 45,04                      | 25       |
| Minas Gerais        | -19.032          | -8,71                      | 16       | 125.830                 | 57,56                      | 22       |
| Amazonas            | -1.351           | -8,79                      | 17       | 15.891                  | 103,37                     | 4        |
| São Paulo           | -56.941          | -10,49                     | 18       | 305.591                 | 56,32                      | 23       |
| Paraná              | -18.448          | -12,98                     | 19       | 74.277                  | 52,28                      | 24       |
| Goiás               | -8.923           | -13,45                     | 20       | 47.685                  | 71,85                      | 16       |
| Distrito Federal    | -4.458           | -13,76                     | 21       | 24.113                  | 74,43                      | 15       |
| Tocantins           | -1.555           | -14,62                     | 22       | 9.387                   | 88,23                      | 10       |
| Pará                | -5.135           | -14,8                      | 23       | 36.570                  | 105,4                      | 3        |
| Mato Grosso do Sul  | -4.642           | -15,75                     | 24       | 20.038                  | 68                         | 18       |
| Santa Catarina      | -18.661          | -16,87                     | 25       | 46.352                  | 41,9                       | 26       |
| Mato Grosso         | -8.106           | -19,82                     | 26       | 26.970                  | 65,93                      | 20       |
| Roraima             | -620             | -22,29                     | 27       | 2.594                   | 93,27                      | 8        |

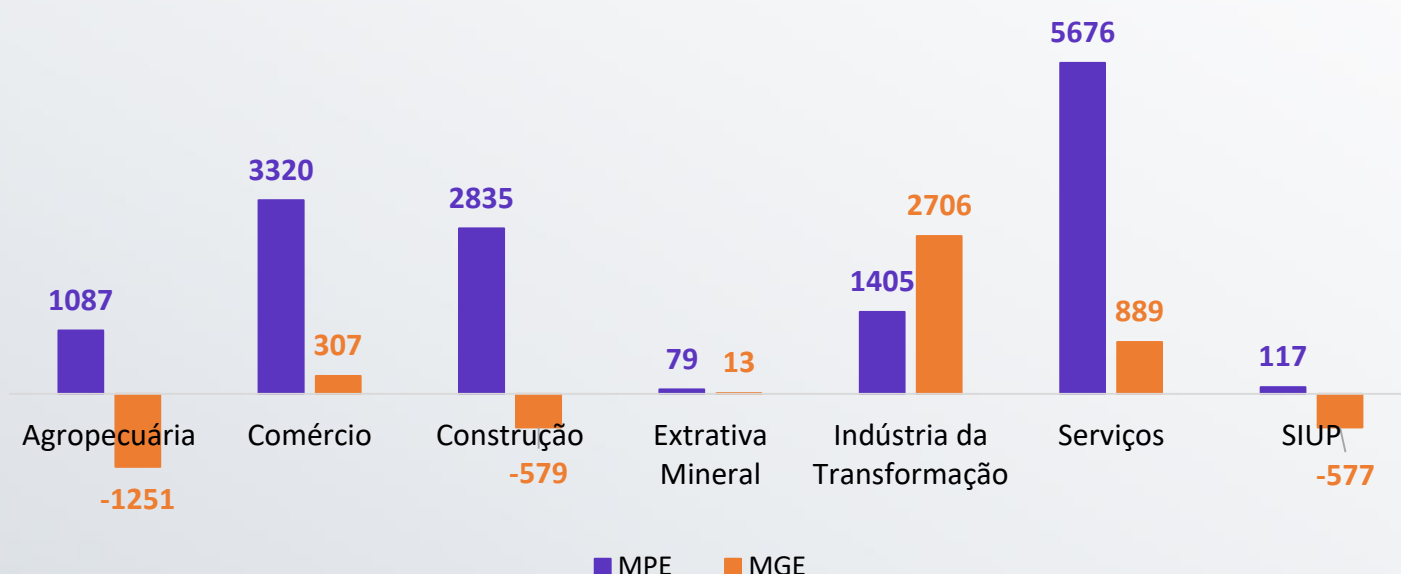
- De acordo com o Boletim CAGED (MTE), Alagoas ocupou a 4ª posição no Ranking Nacional de Saldo de Empregos gerados pelas MPEs, com um saldo negativo de -208 empregos no mês de dezembro de 2023.
- Em relação ao período de janeiro a dezembro de 2023, Alagoas obteve um saldo de 14.519 empregos gerados pelos Pequenos Negócios e uma média de 89,45 no saldo por 1.000 empregados, ficando assim na 9ª posição no Ranking dos estados brasileiros.

## Saldo líquido de empregos gerados em Dezembro de 2023 no estado de Alagoas



No mês de dezembro, as Micro e Pequenas Empresas (MPE) do estado de Alagoas apresentaram um déficit no saldo líquido de empregos, totalizando -208, enquanto a administração pública registrou um saldo negativo de -22. Destaca-se, entretanto, o desempenho positivo das Médias e Grandes Empresas (MGE), que alcançaram um saldo líquido de empregos de 342.

## Saldos de empregos gerados em 2023, por porte e setor no estado de Alagoas

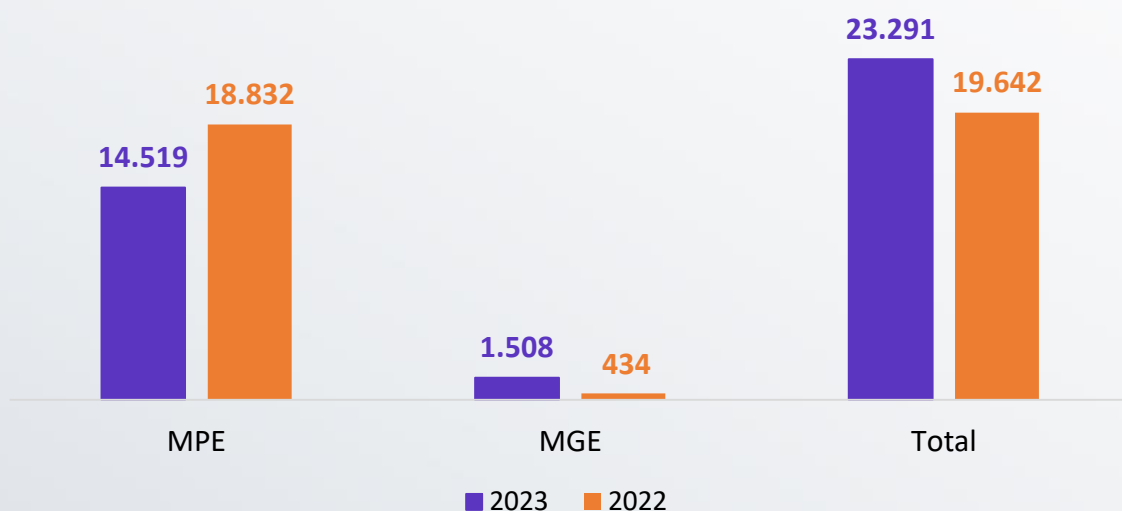


- As Micro e Pequenas Empresas (MPE) registraram saldos positivos na criação de empregos em todos os setores no acumulado do ano de 2023. Com destaque para o setor de serviços (5676) e o setor de comércio (3320).
- Já as Médias e Grandes Empresas (MGE) registraram saldos negativos no setor de Agropecuária (-1251), Construção (-579) e SIUP (-577), já a indústria da transformação (2706) foi o destaque nos saldos positivos no ano de 2023.

## Saldos de empregos gerados em Dezembro de 2023, por porte e top 5 CNAEs no estado de Alagoas

| CNAE   | MPE | MGE | Total |
|--|-----|-----|-------|
| Atividades de teleatendimento  | -3  | 500 | 497   |
| Hotéis e similares   | 117 | 38  | 155   |
| Comércio varejista de mercadorias em geral, com predominância de produtos alimentícios – hipermercados e supermercados | 87  | 67  | 154   |
| Restaurantes e outros estabelecimentos de serviços de alimentação e bebidas  | 99  | 49  | 148   |
| Serviços de usinagem, solda, tratamento e revestimento em metais   | 134 | 0   | 134   |

## Comparativo dos saldos ajustados gerados pelas MPE e MGE em 2022 e 2023 do estado de Alagoas



Em 2023, as Médias e Grandes Empresas (MGEs) registraram um saldo positivo de 1.074 empregos em comparação com o ano de 2022. Em contrapartida, as Micro e Pequenas Empresas (MPEs) apresentaram déficits, totalizando -4.313 empregos ao longo do ano de 2023.

## Saldos ajustados de empregos gerados nos últimos 13 meses em Alagoas, por classificação do empregador

| Mês/Ano | Não Informado | CPF  | Adm. Pública | SFL | MPE    | MGE    | Total  |
|---------|---------------|------|--------------|-----|--------|--------|--------|
| Dez/23  | 0             | -4   | -22          | -7  | -208   | 342    | 101    |
| Nov/23  | 0             | 49   | 33           | 9   | 1.960  | 720    | 2.771  |
| Out/23  | 0             | 115  | 122          | 207 | 1.985  | 2.072  | 4.501  |
| Set/23  | 0             | 260  | 240          | 58  | 2.638  | 12.964 | 16.160 |
| Ago/23  | 0             | 84   | 287          | -51 | 1.036  | 2.242  | 3.598  |
| Jul/23  | 0             | -41  | 263          | -21 | 982    | 1.171  | 2.354  |
| Jun/23  | 0             | 34   | 586          | -18 | 954    | 209    | 1.765  |
| Mai/23  | 0             | -179 | 547          | -13 | 1.557  | -9.760 | -7.848 |
| Abr/23  | 0             | -136 | 289          | 61  | 1.255  | -5.482 | -4.013 |
| Mar/23  | 0             | -100 | 1.687        | 70  | 1.327  | -1.521 | 1.463  |
| Fev/23  | 0             | -18  | 1.689        | 147 | 625    | -749   | 1.694  |
| Jan/23  | 0             | -25  | 1.114        | -52 | 408    | -700   | 745    |
| Dez/22  | 0             | -99  | -1.852       | -61 | -1.075 | -1.702 | -4.789 |