



PERFIL DO EPP no
estado de Rondônia

Fevereiro - 2024



Estima-se que em Rondônia, até fevereiro de 2024, o perfil de EPP apresentou **12.012 empresas** cadastradas na Receita Federal, o que equivale a **6% do total de empresas do estado.**

Nesse perfil, serão apresentadas as principais características desse porte em Rondônia.

ÍNDICE



Quantas **empresas** existem em RO com porte de EPP?



Qual o percentual de empresas do porte de EPP de Rondônia comparado a outros portes (**MEI, ME e EPP**)?



Como é o **crescimento** das empresas do porte de EPP em Rondônia?



Quais os **CNAEs que mais existem** empresas abertas em Rondônia, do porte de EPP?



Análise Sebrae



Referências



Quantas **empresas** existem em RO com porte EPP?

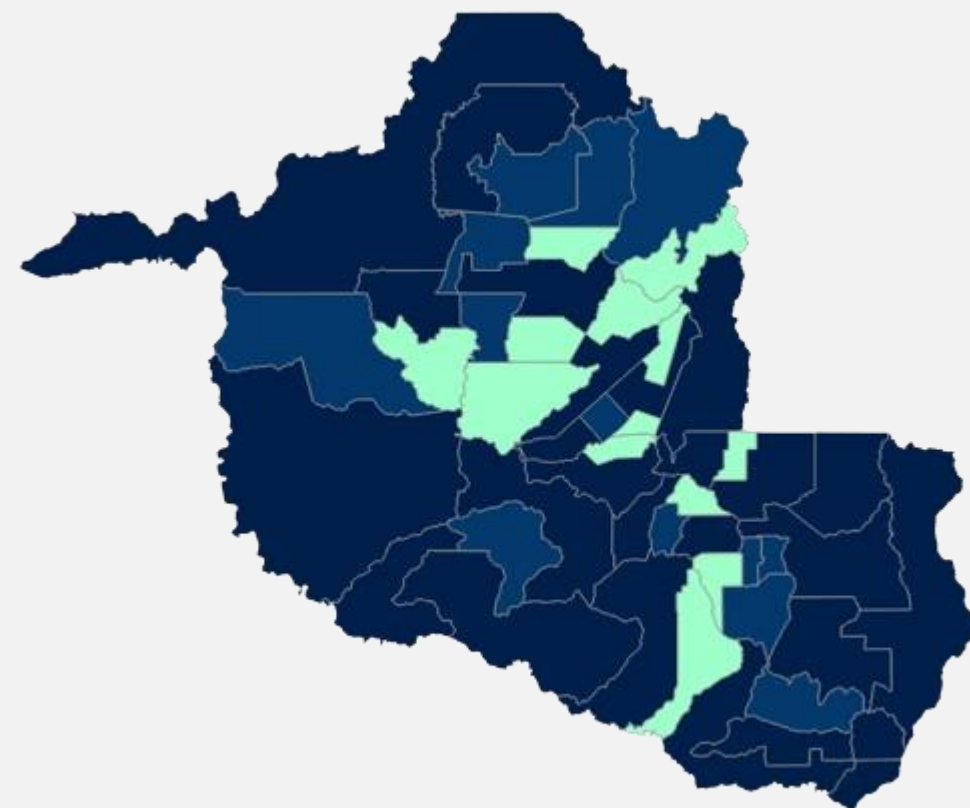
[Voltar ao início](#)

Do porte EPP, em Rondônia, existem **12.012 de empresas** cadastradas na Receita Federal, o que representa **6% do o número total de empresas no estado**.

E de empresas ativas, no porte de EPP em Rondônia, existem precisamente **9.928**, o que equivale a 7% das empresas ativas.

Números de EPP em Rondônia por setor registrados na Receita Federal

Setor	Nº	%
Serviços	3.743	37,7%
Comércio	4.562	46%
Indústria	815	8,2%
Construção	650	6,5%
Agropecuária	158	1,6%
Total	215.960	100,0%



Branco são vazios econômicos

● Baixa concorrência, muitos habitantes por empresa

● Nível intermediário

● Alta concorrência, poucos habitantes por empresa



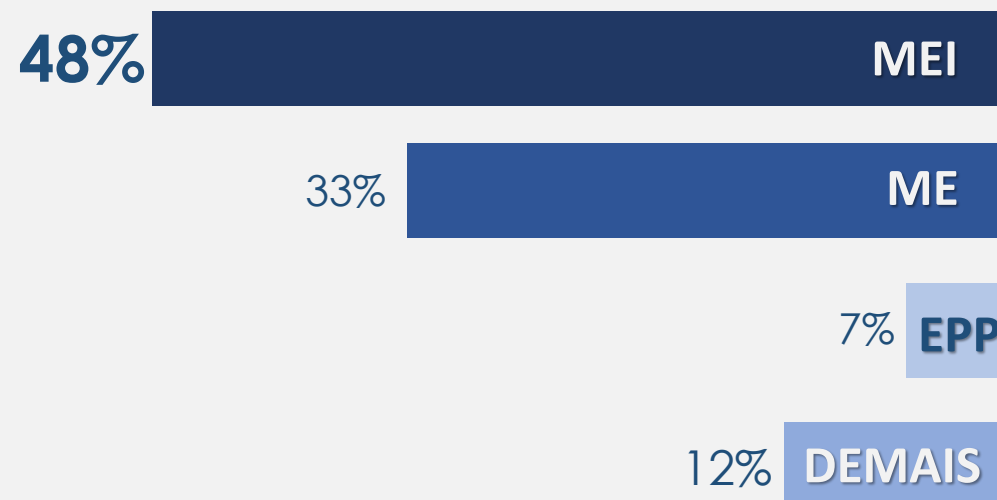
Qual o percentual de empresas do porte EPP de Rondônia comparado a outros portes (MEI, ME e EPP)?

[Voltar ao início](#)

Há **7% das empresas ativas** em Rondônia do porte (EPP).

Número de empresas em Rondônia por porte

Porte	Nº	%
MEI – Microempreendedor Individual	70.190	48%
ME – Microempresas	48.951	33%
EPP – EMPRESAS DE PEQUENO PORTE	9.928	7%
DEMAIS	17.133	12%
Total	146.234	100,0%



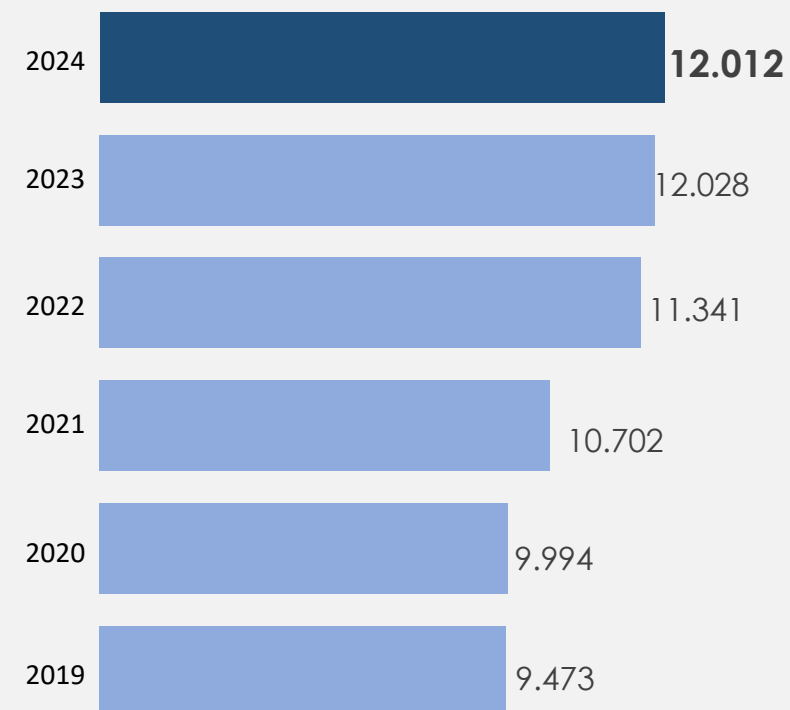


Como é o **crescimento** das empresas do porte de EPP em Rondônia?

[Voltar ao início](#)

De fevereiro 2024, o porte de EPP em Rondônia apresentou o **saldo acumulado positivo** de **12.012** empresas abertas, com uma taxa de tendência de **32,28%** desde 2019.

Saldo acumulado de empresas do porte EPP consolidado nos últimos anos





Quais os CNAE's que mais existem empresas abertas em Rondônia, do porte de EPP?

[Voltar ao início](#)





Análise Sebrae

[Voltar ao início](#)

Conforme os dados apresentados, observa-se que o porte de ME no estado de Rondônia, representa **7% das empresas ativas** do estado cadastradas na Receita Federal.

O **saldo acumulado** de empresas abertas do porte de EPP é de 9.928 em 2024, com uma taxa de tendência de **32,28%** desde 2019.

*Agora que conhecemos os dados desse segmento, venha para o Sebrae conhecer as **soluções disponíveis** para os pequenos negócios do porte EPP.*

[Acesse aqui](#)



Referências

[Voltar ao início](#)

Receita Federal do Brasil - RFB

Cadastro Geral de Empregados e Desempregados (CAGED)

Cadastro Sebrae de Empresas - CSE

Data Sebrae

Assunto disponibilizado por:

Sebrae em Rondônia

Unidade de Atendimento e Relacionamento com o Cliente

Núcleo de Inovação, Competitividade e Inteligência de Dados

