

NÚMERO DE MEIS E SEUS PRINCIPAIS CNAE, POR GÊNERO, NA AGÊNCIA CARAJÁS I

UGE - FEVEREIRO 2024

QUANTITATIVO DE MEI POR GÊNERO

GÊNERO	QUANTIDADE	%
MASCULINO	13.937	58,16%
FEMININO	10.027	41,84%
TOTAL	23.964	100,00%

QUANTITATIVO DE MEI POR GÊNERO E SETOR ECONÔMICO











GÊNERO	COMÉRCIO	SERVIÇO	INDÚSTRIA	CONSTRUÇÃO	AGRONEGÓCIO	TOTAL
MASCULINO	5.857	5.192	1.320	1.483	85	13.937
	42,02%	37,35%	9,47%	10,64%	0,61%	100,00%
FEMININO	4.814	4.256	822	113	22	10.027
	48,01%	42,45%	8,20%	1,13%	0,22%	100,00%

RANKING DOS 10 MAIORES CNAE DO MEI, DO GÊNERO MASCULINO

DESCRIÇÃO	MASCULINO	%
 PROMOÇÃO DE VENDAS	612	4,39%
 COMÉRCIO VAREJISTA DE MERCADORIAS EM GERAL- MINIMERCADOS, MERCEARIAS E ARMAZÉNS	594	4,26%
 OBRAS DE ALVENARIA	588	4,22%
 COMÉRCIO VAREJISTA DE BEBIDAS	565	4,05%
 COMÉRCIO VAREJISTA DE ARTIGOS DO VESTUÁRIO E ACESSÓRIOS	544	3,90%
 SERVIÇO DE TAXI	475	3,41%
 COMÉRCIO A VAREJO DE PEÇAS E ACESSÓRIOS NOVOS PARA MOTOCICLETAS E MOTONETAS	400	2,87%
 INSTALAÇÃO E MANUTENÇÃO ELÉTRICA	369	3,65%
 CABELEIREIROS/BARBEIROS	357	2,56%
 RESTAURANTES E SIMILARES	290	2,08%

ESSES CNAE REPRESENTAM **34,40%** DOS MEIS MASCULINOS

RANKING DOS 10 MAIORES CNAE DO MEI, DO GÊNERO FEMININO

DESCRIÇÃO	FEMININO	%
 COMÉRCIO VAREJISTA DE ARTIGOS DE VESTUÁRIOS E ACESSÓRIOS	1.676	16,71%
 CABELEIREIRAS	850	8,48%
 PROMOÇÃO DE VENDAS	508	5,07%
 ATIVIDADES DE ESTÉTICA E TRATAMENTO DE BELEZA	414	4,13%
 COMÉRCIO VAREJISTA DE COSMÉTICOS, PRODUTOS DE PERFUMARIA E DE HIGIENE PESSOAL	408	4,07%
 COMÉRCIO VAREJISTA DE MERCADORIAS EM GERAL- MINIMERCADOS, MERCEARIAS E ARMAZÉNS	407	4,06%
 RESTAURANTES E SIMILARES	358	3,57%
 COMÉRCIO VAREJISTA DE BEBIDAS	331	3,30%
 LANCHONETES, CASAS DE CHÁ, DE SUCOS E SIMILARES	320	3,19%
 FORNECIMENTO DE ALIMENTOS PARA CONSUMO DOMICILIAR	236	2,35%

REPRESENTAM **54,93%** DOS MEIS FEMININOS

QUANTITATIVO DE MEIS POR FAIXA ETÁRIA

FAIXA ETÁRIA	AGÊNCIA CARAJÁS I		MARABÁ	
	N	%	N	%
+60	1.077	4,49%	558	4,44%
51-60	3.014	12,58%	1.588	12,62%
41-50	5.750	24,00%	2.924	23,24%
31-40	7.932	33,10%	4.138	32,89%
21-30	6.004	25,06%	3.265	25,95%
18-20	186	0,78%	107	0,85%
TOTAL	23.963	100,00%	12.580	100,00%

Fonte: Receita/ Relatórios estatísticos dos MEIs , 13 de fevereiro de 2024

Elaboração: Unidade de Gestão Estratégica -UGE

Links de acesso às informações: www8.receita.fazenda.gov.br/simplesnacional/Arrecadacao/EstatisticasArrecadacao.aspx