Panorama dos Municípios Capixabas

Vitória

janeiro de 2024

SEBRAE

População
Vitória

Variação Populacional 2010-2022	População - Censo 2022
-1,5%	322,87 Mil

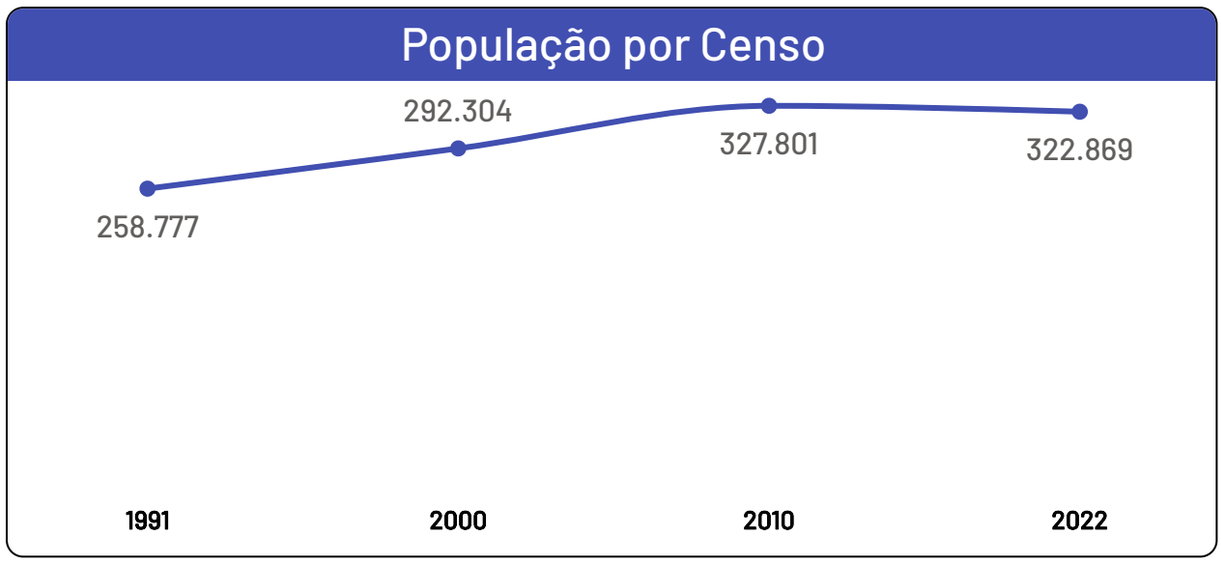

De acordo com o último censo em 2022 pelo Instituto Brasileiro de Geografia e Estatística (IBGE), o município de Vitória possui uma população de 322.869 pessoas. Com este dado, o município registrou uma redução populacional de 1,50% em relação ao censo realizando anteriormente no ano de 2010.

Produto Interno Bruto
Vitória

PIB

R$ 31,42 Bilhões

PIB per Capita

R$ 85.035,67

Participação no PIB do ES

20,48%

No ano de 2021, o Produto Interno Bruto do município de Vitória totalizou o valor de R$31.423.573.000, o que equivale a uma participação de 20,48% no PIB do Espírito Santo.

PIB por ano

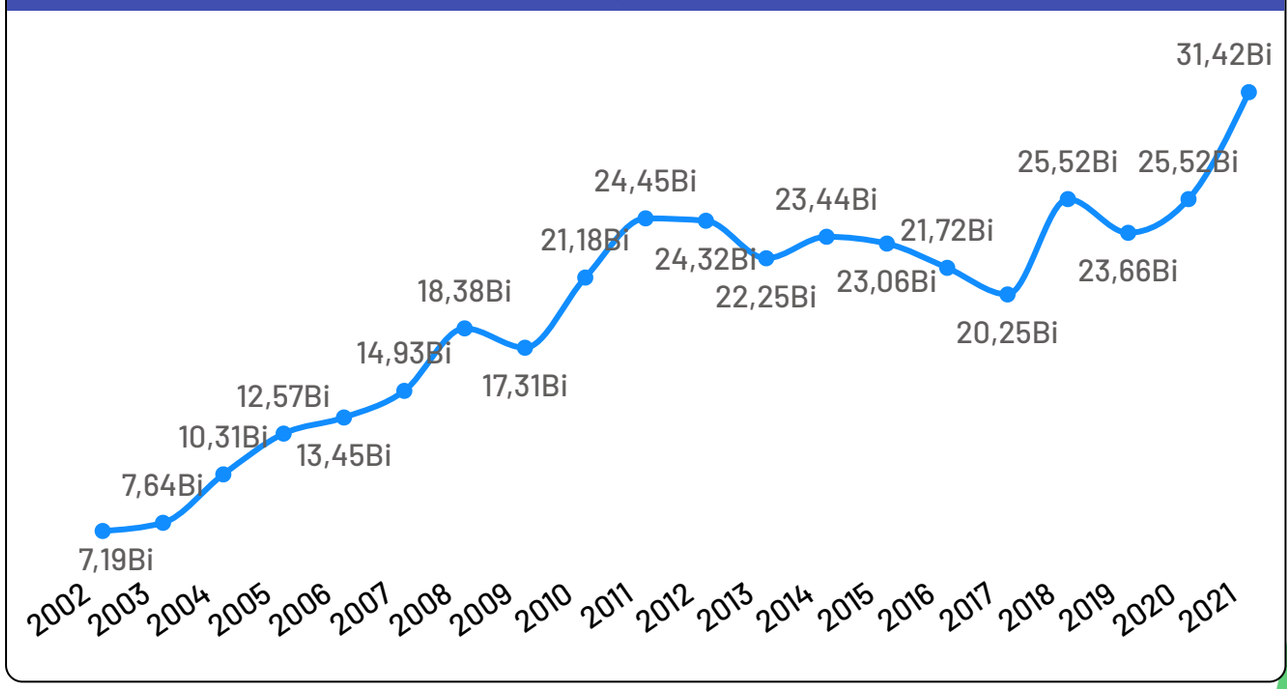

Empresas
Vitória

Total de Empresas Ativas	Pequenos Negócios	Participação dos PN no Total
66.725	54.157	81,16%

Pequenos Negócios por Porte

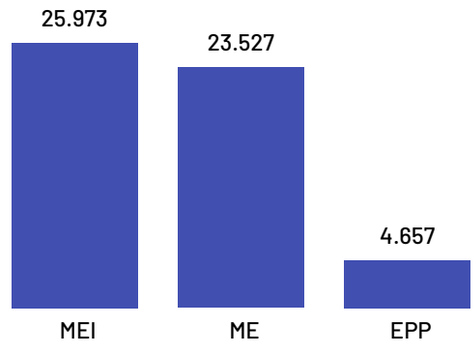

Top 10 Segmentos
(Pequenos Negócios)

Segmentos	PN
Serviços empresariais	6.637
Casa e construção	6.322
Saúde	5.289
Serviços de alimentação	4.145
Moda	4.042
Beleza	3.580
Educação	3.059
Alimentos e bebidas	2.830
Logística e transporte	2.409
Serviços jurídicos e contábeis	1.549

Empresas ativas por setor

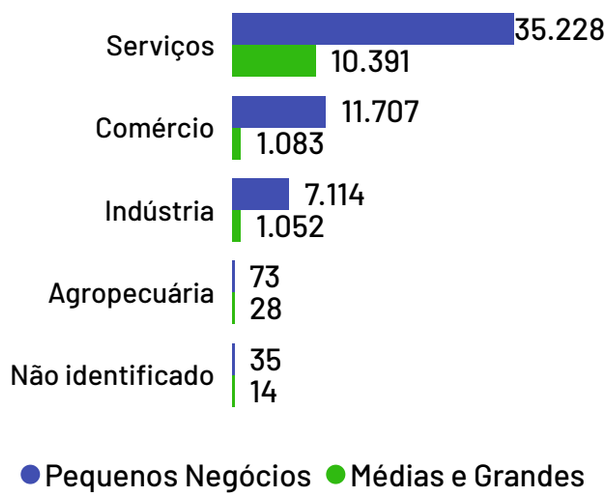

De acordo com dados da Receita Federal de janeiro de 2024, no município de Vitória existem 66.725 empresas, das quais 54.157 são pequenos negócios, o que representa 81,16% da quantidade total de empresas. Os segmentos de atividades econômicas que mais se destacam em número de Pequenos Negócios são: Serviços empresariais, Casa e construção, Saúde.

SEBRAE

Empreendimentos Rurais

Vitória

Estabelecimentos Rurais
16

Ranking - Atividades Econômicas

Atividades	Total
Produção de lavouras permanentes	2
Pecuária e criação de outros animais	14

Além do universo dos Pequenos Negócios, o município conta com 16 estabelecimentos rurais, que também compõem o público-alvo do Sebrae.

De acordo com dados Censo Agropecuário de 2017, as principais atividades produtivas desempenhadas nestes estabelecimentos são:

Pecuária e criação de outros animais e Produção de lavouras permanentes.

Abertura e Fechamento de Empresas

Total de empresas abertas e fechadas por ano

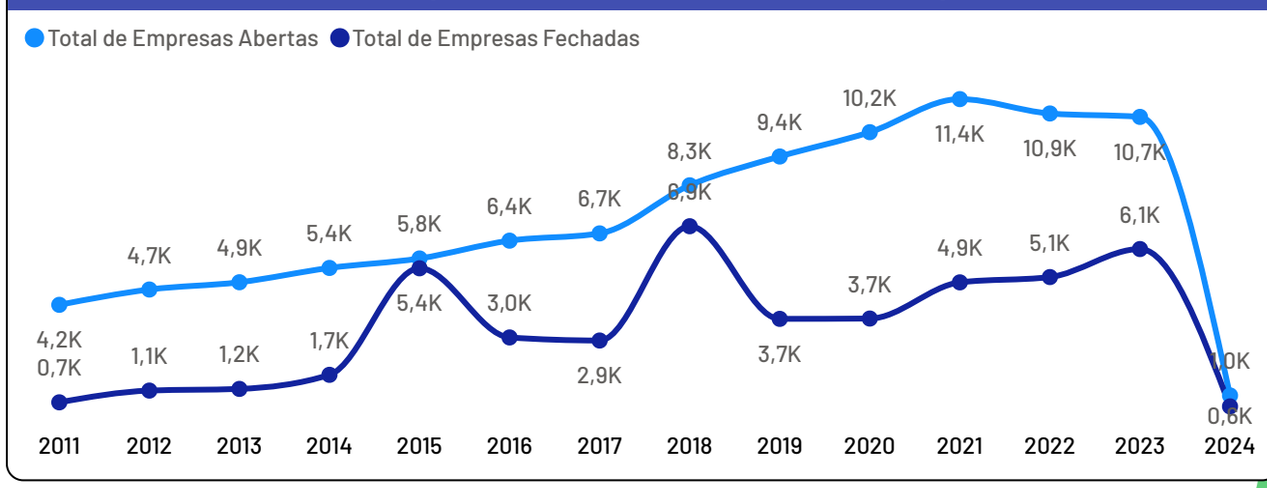

*Dados até janeiro de 2024

Empregados
Vitória

De acordo com as últimas informações disponíveis do Registro Anual de Informações Sociais, no ano de 2021, as empresas do município de Vitória possuíam um total de 210.000 empregados, dos quais 30,79% são empregados por pequenos negócios. Se analisado apenas o recorte das empresas mercantis (ou seja, com fins lucrativos), este percentual sobe para 49,61%.

Total de Empregados

210.000

Dos quais 112.239 são empregados em empresas mercantis

Pequenos negócios = 64.650

EPP = 35.821

+

ME = 28.829

MGEs = 145.350

Médias = 17.531

+

Grandes = 127.819

Total de Empregados por Setor

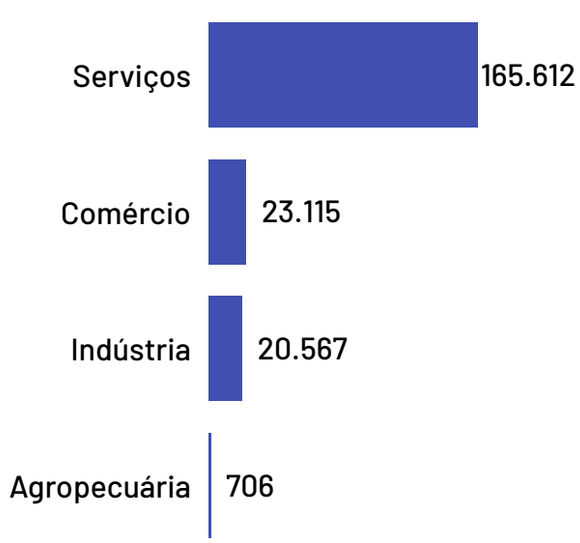

Média de Empregados por Estabelecimento e Setor

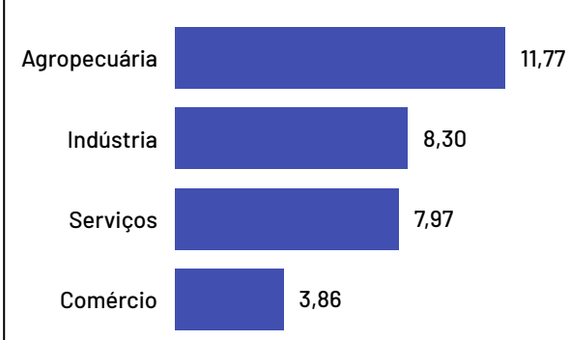

SEBRAE

Saldo de Empregos

Vitória

Saldo de empregos por ano

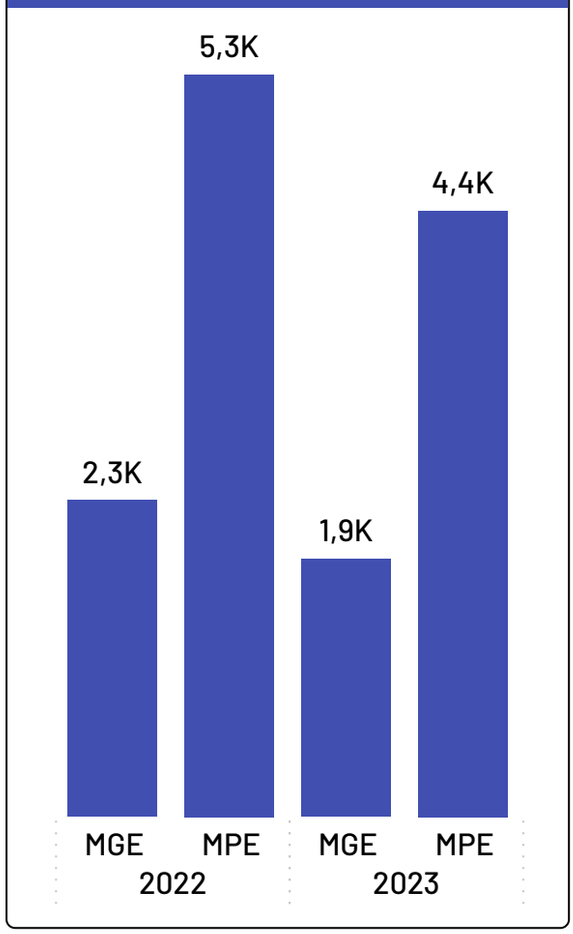

*Saldos até dezembro de 2023
*Excluídos saldos da Adm. Publica, Instituições sem fins lucrativos, CPF e não informados.

Saldo de empregos 2023

6.269

*A diferença entre o saldo total em relação à soma de "MPE" e "MGE", deve-se aos saldos da Adm. Pública, Sem Fins Lucrativos e CPF que não estão apresentados nesta análise.

Saldo de empregos MPEs 2023	Saldo de empregos MGEs 2023
4.365	1.856

Ranking

Saldo de empregos em 2023 por setor

Setor Sebrae	Saldo empregos 2023
Agropecuária	-5
Comércio	428
Indústria	2.541
Serviços	3.305

Segundo dados do Cadastro Geral de Empregados e Desempregados, o saldo de empregos (total de admissões menos total de demissões) do ano de 2023 foi positivo no município de Vitória.

O setor de maior destaque foi o de Serviços.
As MPE foram responsáveis por 62% do saldo deste setor no período.

SEBRAE

SEBRAE

Acesse o site es.sebrae.com.br
e acompanhe nossas redes sociais:

@sebrae-es

@sebrae.es

@sebrae-es

@sebraeespiritosanto

0800 570 0800

Atendimento 24 horas