Panorama dos Municípios Capixabas

Serra

fevereiro de 2024

SEBRAE

População
Serra

Variação Populacional 2010-2022	População - Censo 2022
27,2%	520,65 Mil

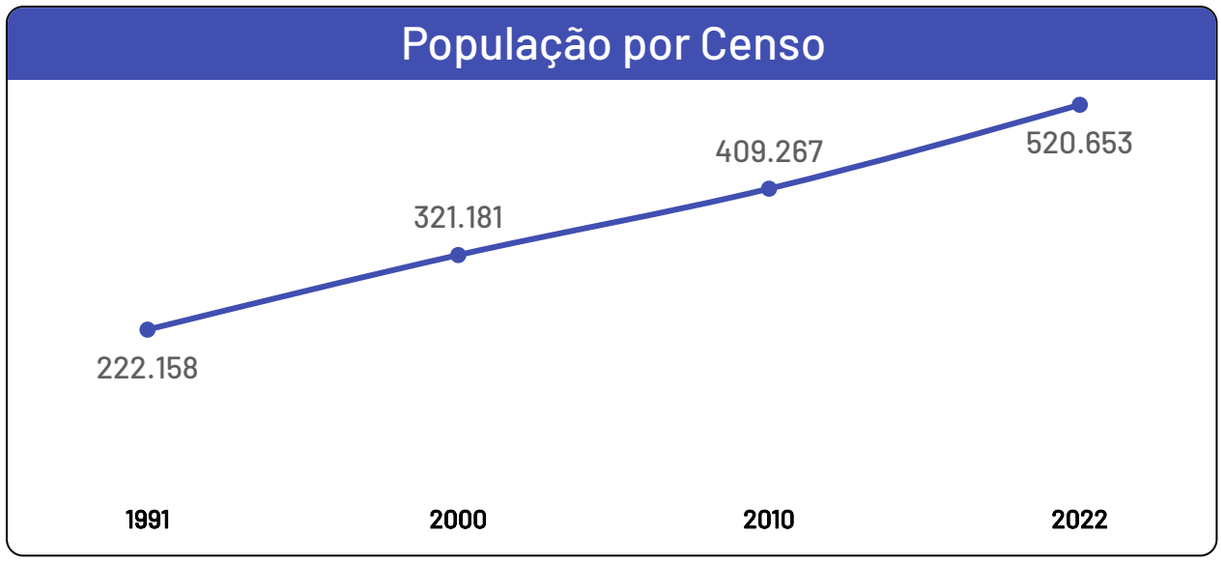

De acordo com o último censo em 2022 pelo Instituto Brasileiro de Geografia e Estatística (IBGE), o município de Serra possui uma população de 520.653 pessoas. Com este dado, o município registrou um aumento populacional de 27,22% em relação ao censo realizando anteriormente no ano de 2010.

Produto Interno Bruto
Serra

PIB

R$ 37,28 Bilhões

PIB per Capita

R$ 69.452,01

Participação no PIB do ES

16,49%

No ano de 2021, o Produto Interno Bruto do município de Serra totalizou o valor de R$37.279.406.000, o que equivale a uma participação de 16,49% no PIB do Espírito Santo.

PIB por ano

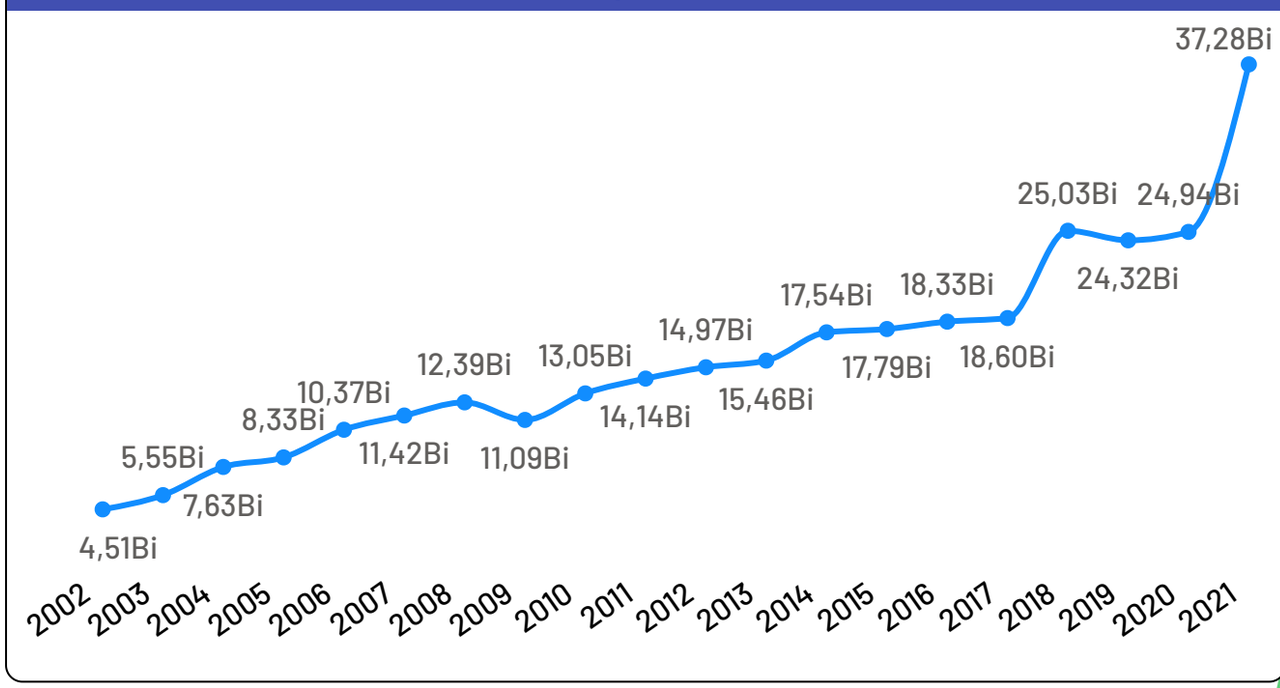

Empresas
Serra

Total de Empresas Ativas	Pequenos Negócios	Participação dos PN no Total
69.376	63.092	90,94%

Pequenos Negócios por Porte

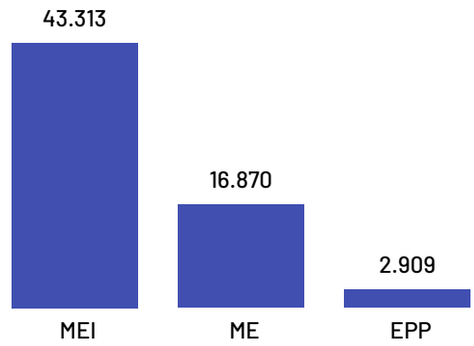

Empresas ativas por setor

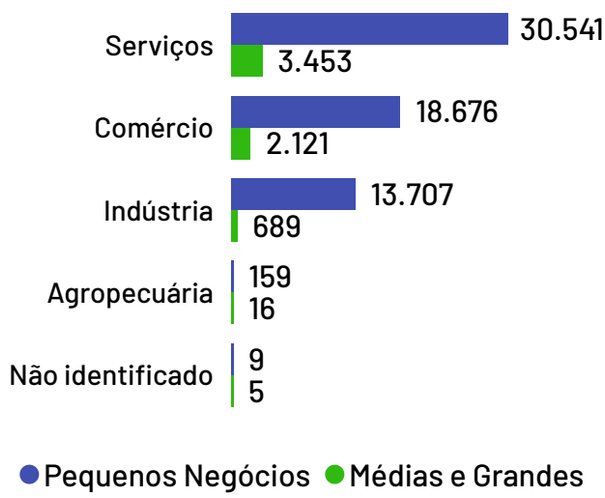

Top 10 Segmentos
(Pequenos Negócios)

Segmentos	PN
Casa e construção	9.383
Logística e transporte	5.973
Moda	5.678
Serviços de alimentação	5.617
Serviços empresariais	5.131
Beleza	4.976
Alimentos e bebidas	4.799
Veículos e peças	3.452
Saúde	2.272
Educação	2.189

De acordo com dados da Receita Federal de fevereiro de 2024, no município de Serra existem 69.376 empresas, das quais 63.092 são pequenos negócios, o que representa 90,94% da quantidade total de empresas. Os segmentos de atividades econômicas que mais se destacam em número de Pequenos Negócios são:
Casa e construção, Logística e transporte, Moda.

SEBRAE

Empreendimentos Rurais

Serra

Estabelecimentos Rurais
269

Ranking - Atividades Econômicas

Atividades	Total
Produção florestal florestas plantadas	4
Produção florestal florestas nativas	1
Produção de lavouras temporárias	9
Produção de lavouras permanentes	58
Pecuária e criação de outros animais	191
Horticultura e floricultura	4
Aquicultura	2

Além do universo dos Pequenos Negócios, o município conta com 269 estabelecimentos rurais, que também compõem o público-alvo do Sebrae.

De acordo com dados Censo Agropecuário de 2017, as principais atividades produtivas desempenhadas nestes estabelecimentos são:

Pecuária e criação de outros animais e Produção de lavouras permanentes.

Abertura e Fechamento de Empresas

Total de empresas abertas e fechadas por ano

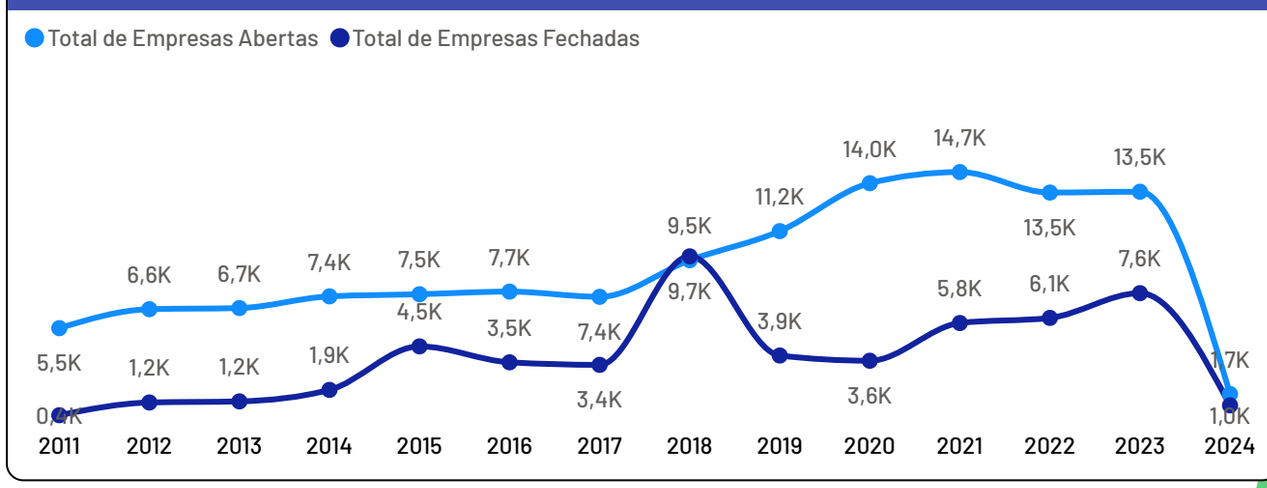

*Dados até fevereiro de 2024

Empregados
Serra

De acordo com as últimas informações disponíveis do Registro Anual de Informações Sociais, no ano de 2021, as empresas do município de Serra possuíam um total de 145.144 empregados, dos quais 36,19% são empregados por pequenos negócios. Se analisado apenas o recorte das empresas mercantis (ou seja, com fins lucrativos), este percentual sobe para 39,39%.

Total de Empregados

145.144

Dos quais 127.715 são empregados em empresas mercantis

Pequenos negócios = 52.534

EPP = 31.952

+

ME = 20.582

MGEs = 92.610

Médias = 23.660

+

Grandes = 68.950

Total de Empregados por Setor

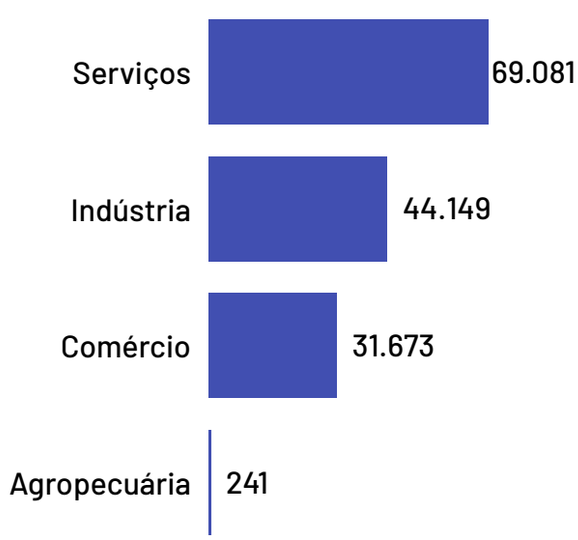

Média de Empregados por Estabelecimento e Setor

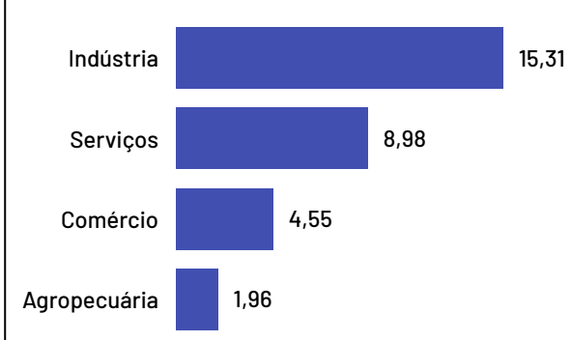

SEBRAE

Saldo de Empregos

Serra

Saldo de empregos por ano

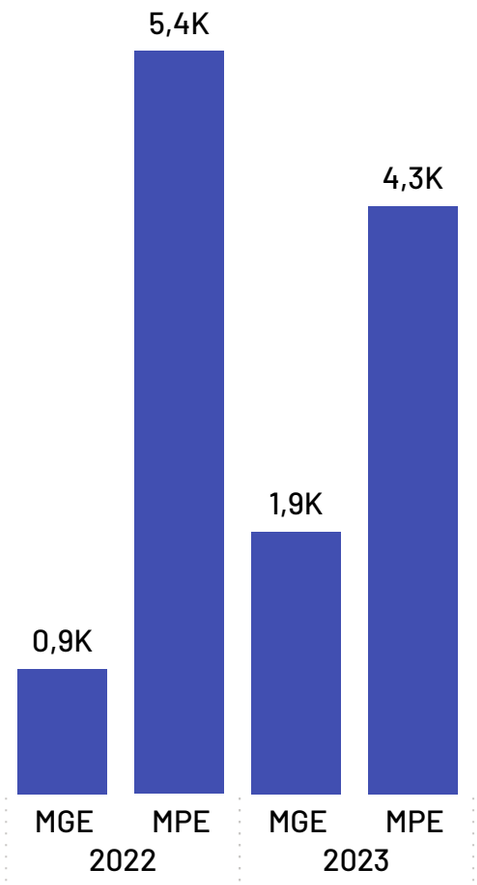

*Saldos até dezembro de 2023
*Excluídos saldos da Adm. Publica, Instituições sem fins lucrativos, CPF e não informados.

Saldo de empregos 2023

6.240

*A diferença entre o saldo total em relação à soma de "MPE" e "MGE", deve-se aos saldos da Adm. Pública, Sem Fins Lucrativos e CPF que não estão apresentados nesta análise.

Saldo de empregos MPEs 2023	Saldo de empregos MGEs 2023
4.267	1.905

Ranking

Saldo de empregos em 2023 por setor

Setor Sebrae	Saldo empregos 2023
Não identificado	-3
Agropecuária	9
Comércio	1.450
Serviços	1.856
Indústria	2.928

Segundo dados do Cadastro Geral de Empregados e Desempregados, o saldo de empregos (total de admissões menos total de demissões) do ano de 2023 foi positivo no município de Serra.

O setor de maior destaque foi o de Indústria.
As MPE foram responsáveis por 46% do saldo deste setor no período.

SEBRAE

SEBRAE

Acesse o site es.sebrae.com.br
e acompanhe nossas redes sociais:

@sebrae-es

@sebrae.es

@sebrae-es

@sebraeespiritosanto

0800 570 0800

Atendimento 24 horas