

# Panorama dos Municípios Capixabas



São José do Calçado

janeiro de 2024

**SEBRAE**

# População

## São José do Calçado



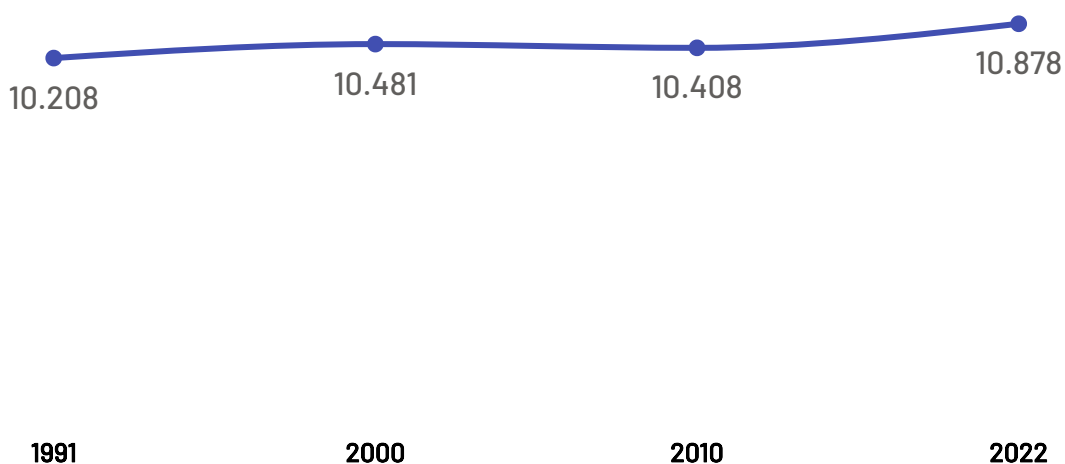
Varição Populacional  
2010-2022

4,5%

População - Censo  
2022

10,88 Mil

### População por Censo



De acordo com o último censo em 2022 pelo Instituto Brasileiro de Geografia e Estatística (IBGE), o município de São José do Calçado possui uma população de 10.878 pessoas. Com este dado, o município registrou um aumento populacional de 4,52% em relação ao censo realizando anteriormente no ano de 2010.

# Produto Interno Bruto

## São José do Calçado

PIB

R\$ 203,60 Milhões

PIB per Capita

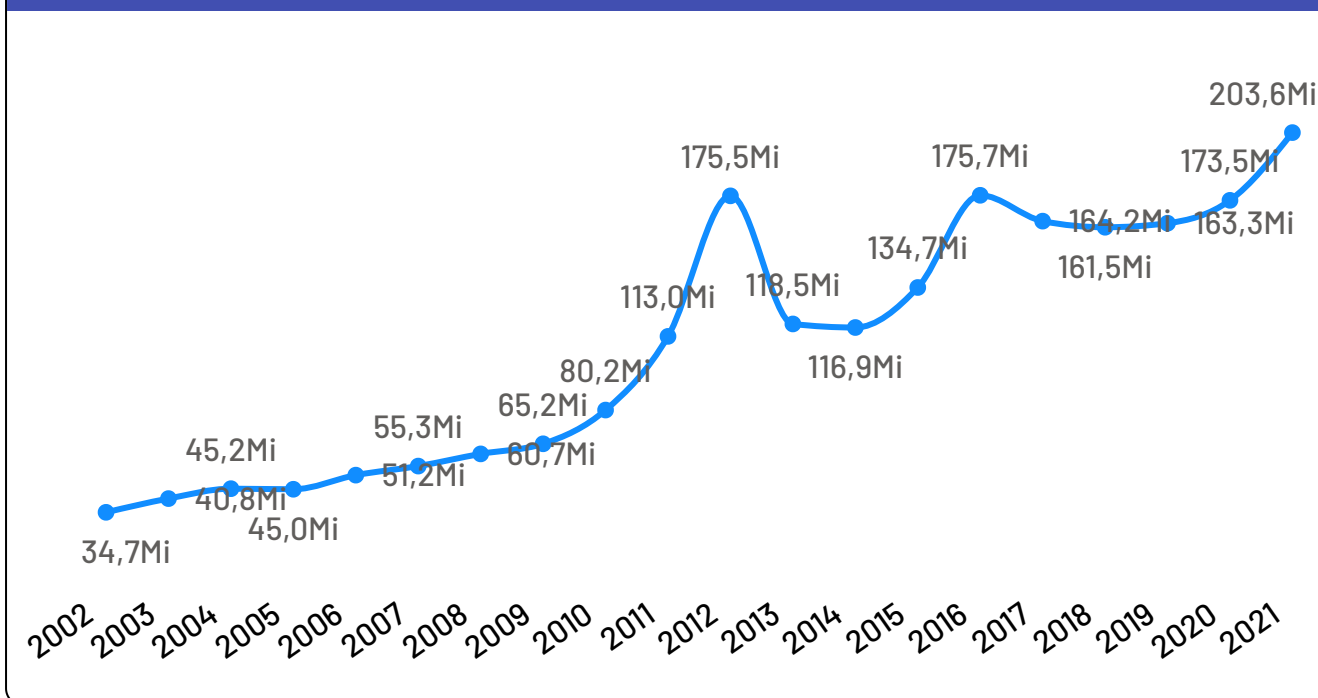
R\$ 19.323,84

Participação no PIB do ES

0,11%

No ano de 2021, o Produto Interno Bruto do município de São José do Calçado totalizou o valor de R\$203.596.000, o que equivale a uma participação de 0,11% no PIB do Espírito Santo.

PIB por ano



# Empresas

## São José do Calçado

Total de Empresas Ativas

1.087

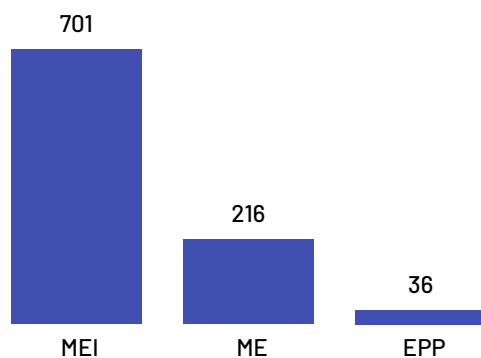
Pequenos Negócios

953

Participação dos PN no Total

87,67%

### Pequenos Negócios por Porte

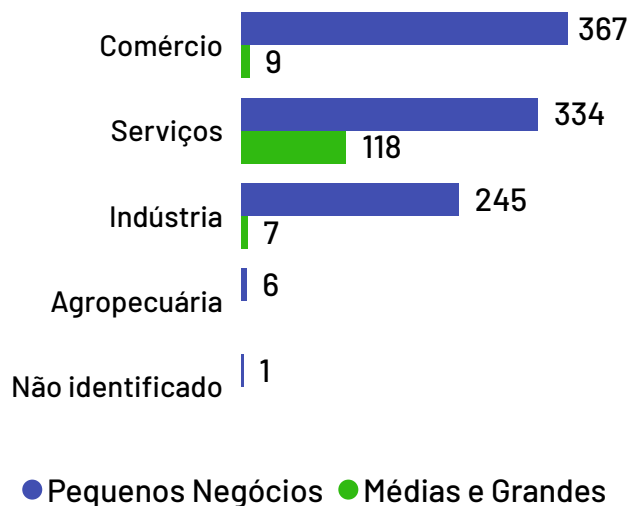


### Top 10 Segmentos

(Pequenos Negócios)

Segmentos	PN
Casa e construção	171
Alimentos e bebidas	123
Moda	112
Serviços de alimentação	100
Beleza	84
Saúde	57
Veículos e peças	41
Serviços pessoais	39
Logística e transporte	31
Serviços empresariais	27

### Empresas ativas por setor



De acordo com dados da Receita Federal de janeiro de 2024, no município de São José do Calçado existem 1.087 empresas, das quais 953 são pequenos negócios, o que representa 87,67% da quantidade total de empresas. Os segmentos de atividades econômicas que mais se destacam em número de Pequenos Negócios são: Casa e construção, Alimentos e bebidas, Moda.

# Empreendimentos Rurais

## São José do Calçado

### Estabelecimentos Rurais

**787**

### Ranking - Atividades Econômicas

Atividades	Total
Produção florestal florestas plantadas	6
Produção de sementes e mudas certificadas	1
Produção de lavouras temporárias	48
Produção de lavouras permanentes	215
Pecuária e criação de outros animais	506
Horticultura e floricultura	11

Além do universo dos Pequenos Negócios, o município conta com **787** estabelecimentos rurais, que também compõem o público-alvo do Sebrae.

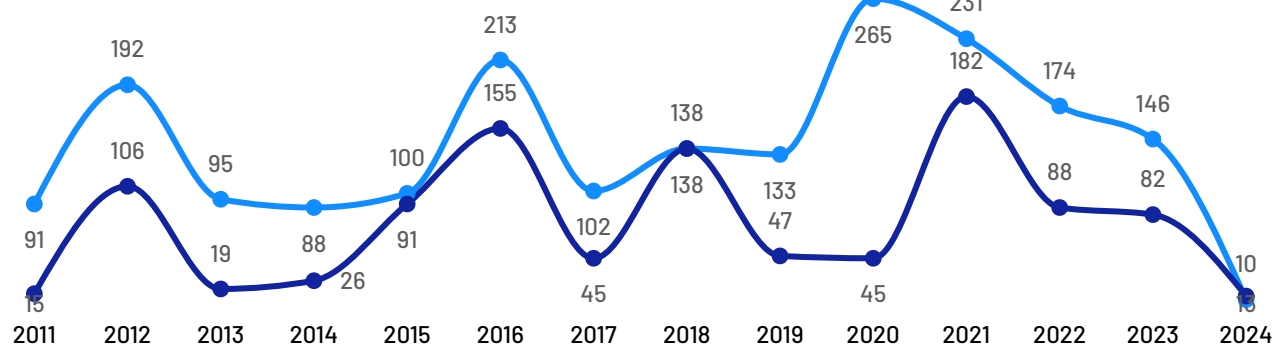
De acordo com dados Censo Agropecuário de 2017, as principais atividades produtivas desempenhadas nestes estabelecimentos são:

Pecuária e criação de outros animais e Produção de lavouras permanentes.

## Abertura e Fechamento de Empresas

### Total de empresas abertas e fechadas por ano

● Total de Empresas Abertas ● Total de Empresas Fechadas



\*Dados até janeiro de 2024

# Empregados

## São José do Calçado



De acordo com as últimas informações disponíveis do Registro Anual de Informações Sociais, no ano de 2021, as empresas do município de São José do Calçado possuíam um total de 1.004 empregados, dos quais 55,28% são empregados por pequenos negócios. Se analisado apenas o recorte das empresas mercantis (ou seja, com fins lucrativos), este percentual sobe para 100,00%.

### Total de Empregados

1.004

Dos quais 498 são empregados em empresas mercantis

Pequenos negócios = 555

EPP = 144

+

ME = 411

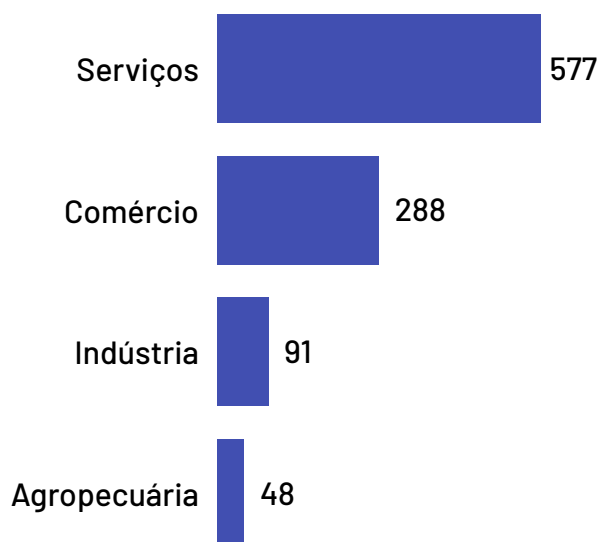
MGEs = 449

Médias = 0

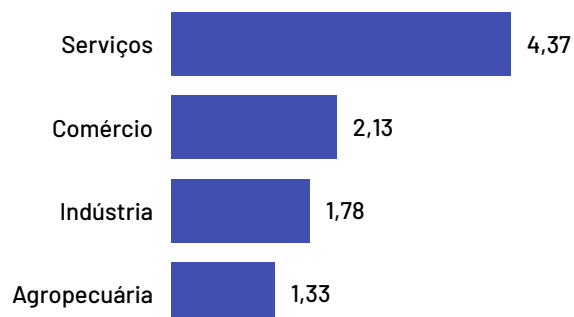
+

Grandes = 449

### Total de Empregados por Setor




### Média de Empregados por Estabelecimento e Setor



# Saldo de Empregos

## São José do Calçado

### Saldo de empregos por ano



\*Saldos até dezembro de 2023

\*Excluídos saldos da Adm. Pública, Instituições sem fins lucrativos, CPF e não informados.

### Saldo de empregos 2023

54

\*A diferença entre o saldo total em relação à soma de "MPE" e "MGE", deve-se aos saldos da Adm. Pública, Sem Fins Lucrativos e CPF que não estão apresentados nesta análise.

### Saldo de empregos MPEs 2023

63

### Saldo de empregos MGEs 2023

0

### Ranking

Saldo de empregos em 2023 por setor

Setor Sebrae	Saldo empregos 2023
Agropecuária	-11
Comércio	-4
Indústria	31
Serviços	38

Segundo dados do Cadastro Geral de Empregados e Desempregados, o saldo de empregos (total de admissões menos total de demissões) do ano de 2023 foi positivo no município de São José do Calçado.

O setor de maior destaque foi o de Serviços.

As MPE foram responsáveis por 95% do saldo deste setor no período.



Acesse o site [es.sebrae.com.br](http://es.sebrae.com.br)  
e acompanhe nossas redes sociais:



@sebrae-es



@sebrae.es



@sebrae-es



@sebraeespiritosanto



0800 570 0800

Atendimento 24 horas