

# Panorama dos Municípios Capixabas



Marilândia

fevereiro de 2024

**SEBRAE**

# População

## Marilândia



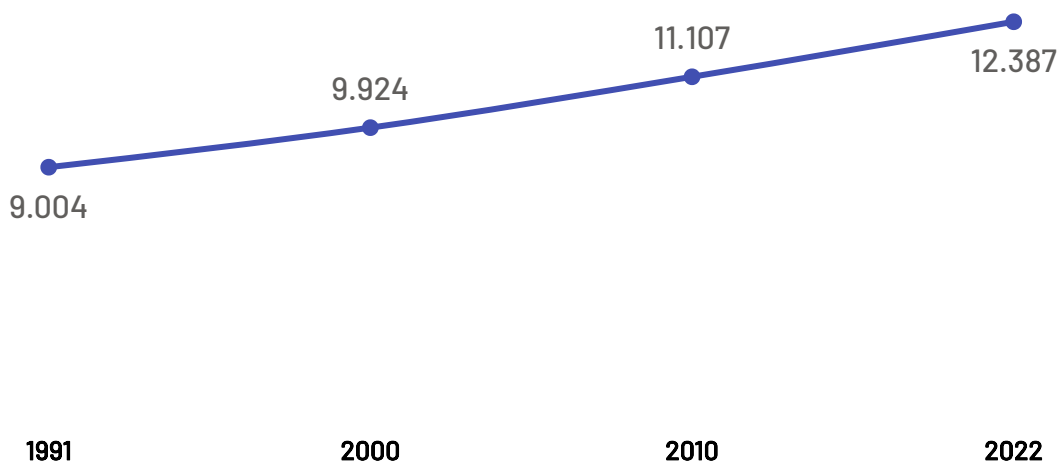
Variação Populacional  
2010-2022

11,5%

População - Censo  
2022

12,39 Mil

### População por Censo



De acordo com o último censo em 2022 pelo Instituto Brasileiro de Geografia e Estatística (IBGE), o município de Marilândia possui uma população de 12.387 pessoas. Com este dado, o município registrou um aumento populacional de 11,52% em relação ao censo realizando anteriormente no ano de 2010.

# Produto Interno Bruto

## Marilândia

PIB

R\$ 312,89 Milhões

PIB per Capita

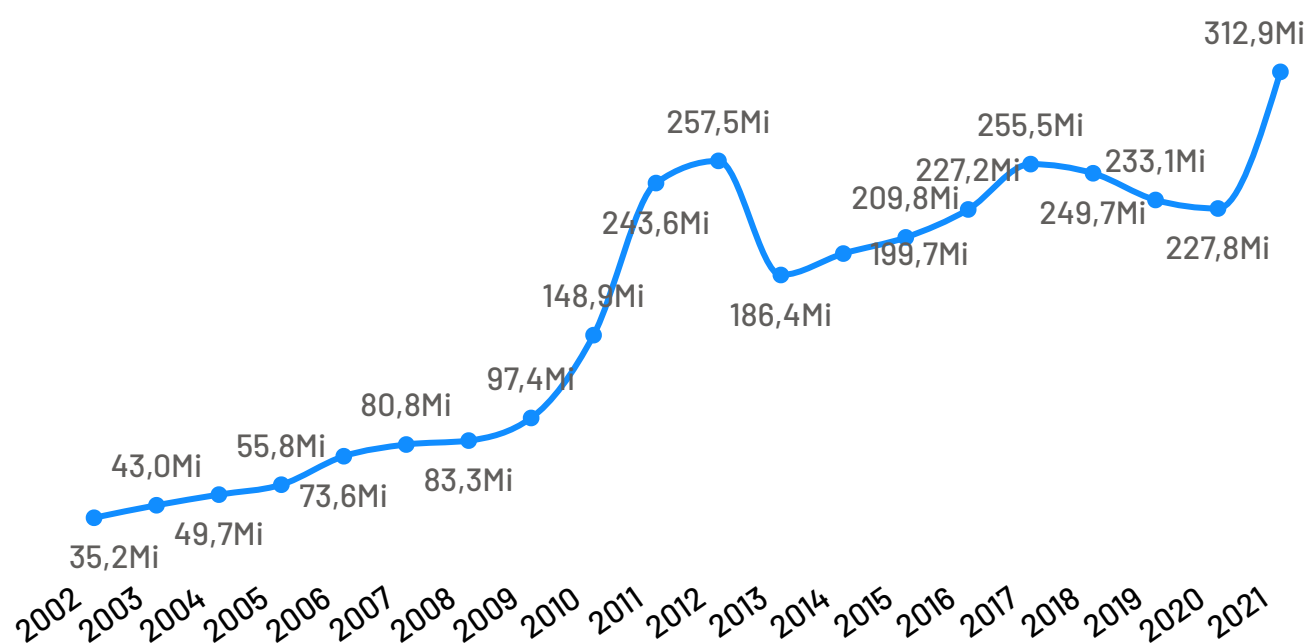
R\$ 23.900,85

Participação no PIB do ES

0,17%

No ano de 2021, o Produto Interno Bruto do município de Marilândia totalizou o valor de R\$312.886.000, o que equivale a uma participação de 0,17% no PIB do Espírito Santo.

PIB por ano



# Empresas Marilândia

Total de Empresas  
Ativas

1.460

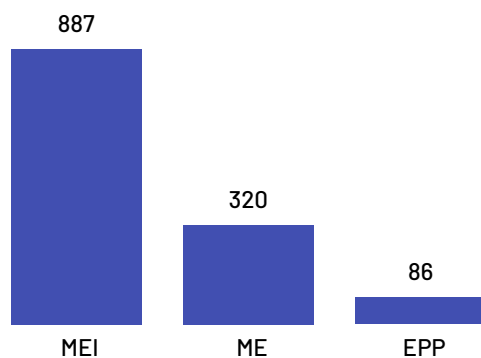
Pequenos  
Negócios

1.293

Participação dos  
PN no Total

88,56%

## Pequenos Negócios por Porte

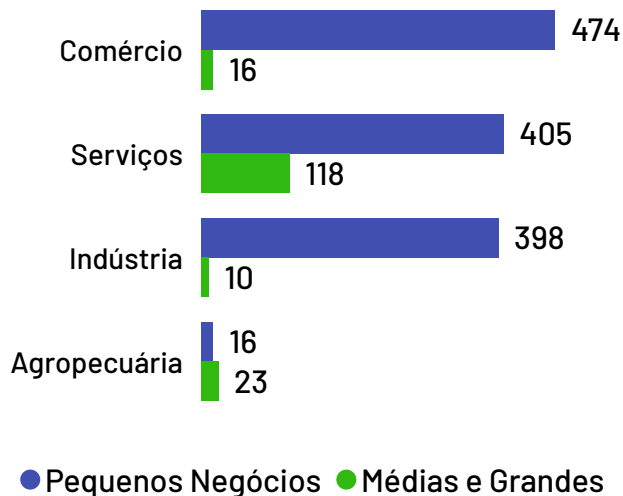


## Top 10 Segmentos

(Pequenos Negócios)

Segmentos	PN
Moda	246
Casa e construção	228
Alimentos e bebidas	119
Serviços de alimentação	110
Beleza	75
Veículos e peças	69
Serviços empresariais	54
Logística e transporte	43
Saúde	42
Comércio - Outros	40

## Empresas ativas por setor



De acordo com dados da Receita Federal de fevereiro de 2024, no município de Marilândia existem 1.460 empresas, das quais 1.293 são pequenos negócios, o que representa 88,56% da quantidade total de empresas. Os segmentos de atividades econômicas que mais se destacam em número de Pequenos Negócios são: Moda, Casa e construção, Alimentos e bebidas.

# Empreendimentos Rurais

## Marilândia

### Estabelecimentos Rurais

804

### Ranking - Atividades Econômicas

Atividades	Total
Produção florestal florestas plantadas	13
Produção de lavouras temporárias	9
Produção de lavouras permanentes	740
Pecuária e criação de outros animais	30
Horticultura e floricultura	12

Além do universo dos Pequenos Negócios, o município conta com 804 estabelecimentos rurais, que também compõem o público-alvo do Sebrae.

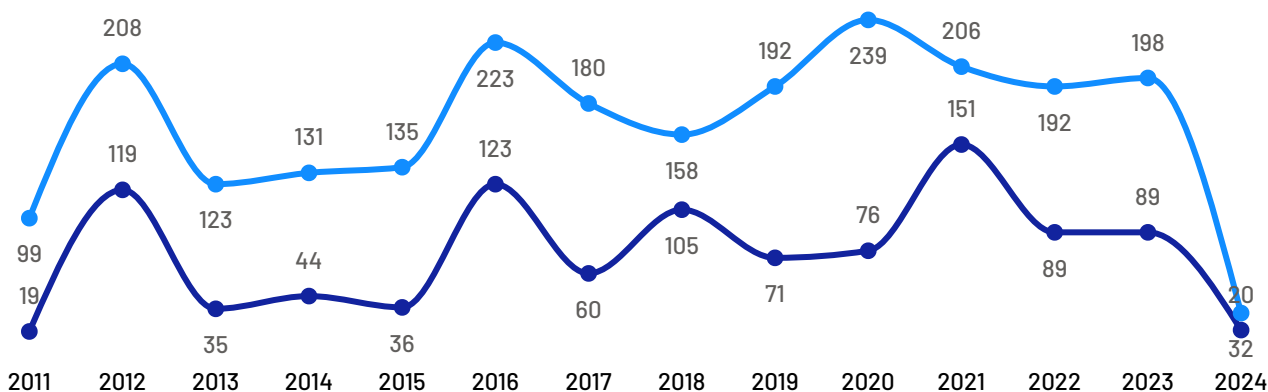
De acordo com dados Censo Agropecuário de 2017, as principais atividades produtivas desempenhadas nestes estabelecimentos são:

Produção de lavouras permanentes e Pecuária e criação de outros animais.

## Abertura e Fechamento de Empresas

### Total de empresas abertas e fechadas por ano

● Total de Empresas Abertas ● Total de Empresas Fechadas



\*Dados até fevereiro de 2024

# Empregados

## Marilândia



De acordo com as últimas informações disponíveis do Registro Anual de Informações Sociais, no ano de 2021, as empresas do município de Marilândia possuíam um total de 2.384 empregados, dos quais 58,81% são empregados por pequenos negócios. Se analisado apenas o recorte das empresas mercantis (ou seja, com fins lucrativos), este percentual sobe para 74,37%.

### Total de Empregados

2.384

Dos quais 1.709 são empregados em empresas mercantis

Pequenos negócios = 1.402

EPP = 673

+

ME = 729

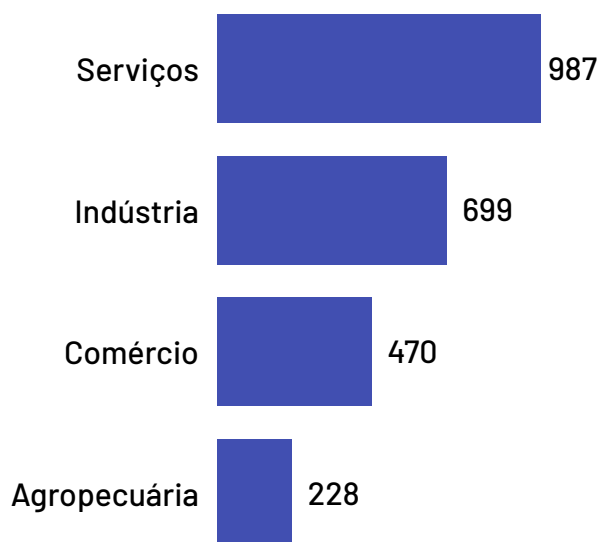
MGEs = 982

Médias = 438

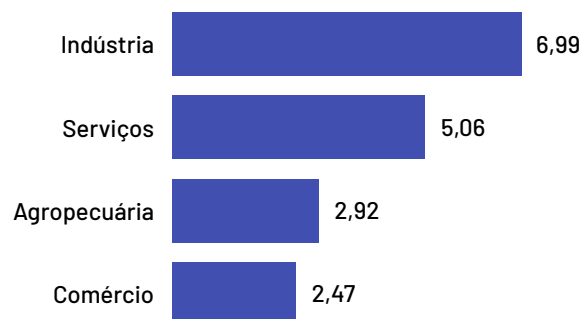
+

Grandes = 544

### Total de Empregados por Setor

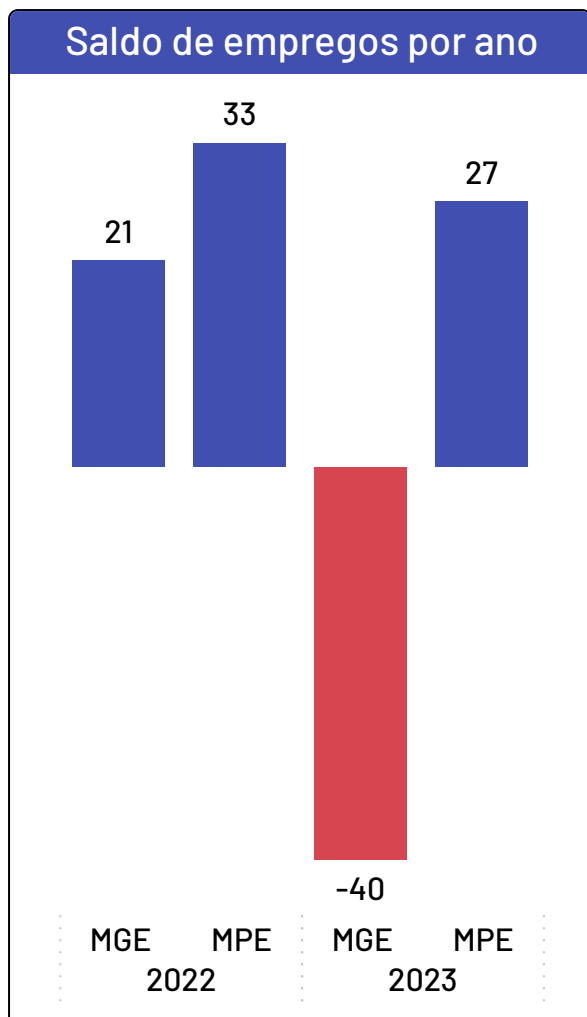


### Média de Empregados por Estabelecimento e Setor



# Saldo de Empregos

## Marilândia



\*Saldos até dezembro de 2023

\*Excluídos saldos da Adm. Pública, Instituições sem fins lucrativos, CPF e não informados.



\*A diferença entre o saldo total em relação à soma de "MPE" e "MGE", deve-se aos saldos da Adm. Pública, Sem Fins Lucrativos e CPF que não estão apresentados nesta análise.



Ranking

Saldo de empregos em 2023 por setor

Setor Sebrae	Saldo empregos 2023
Indústria	-33
Serviços	-23
Agropecuária	-3
Comércio	48

Segundo dados do Cadastro Geral de Empregados e Desempregados, o saldo de empregos (total de admissões menos total de demissões) do ano de 2023 foi negativo no município de Marilândia.

O setor de maior destaque foi o de Comércio.

As MPE foram responsáveis por 81% do saldo deste setor no período.



Acesse o site [es.sebrae.com.br](http://es.sebrae.com.br)  
e acompanhe nossas redes sociais:



@sebrae-es



@sebrae.es



@sebrae-es



@sebraeespiritosanto



**0800 570 0800**

Atendimento 24 horas