

Panorama dos Municípios Capixabas



João Neiva

fevereiro de 2024

SEBRAE

População

João Neiva



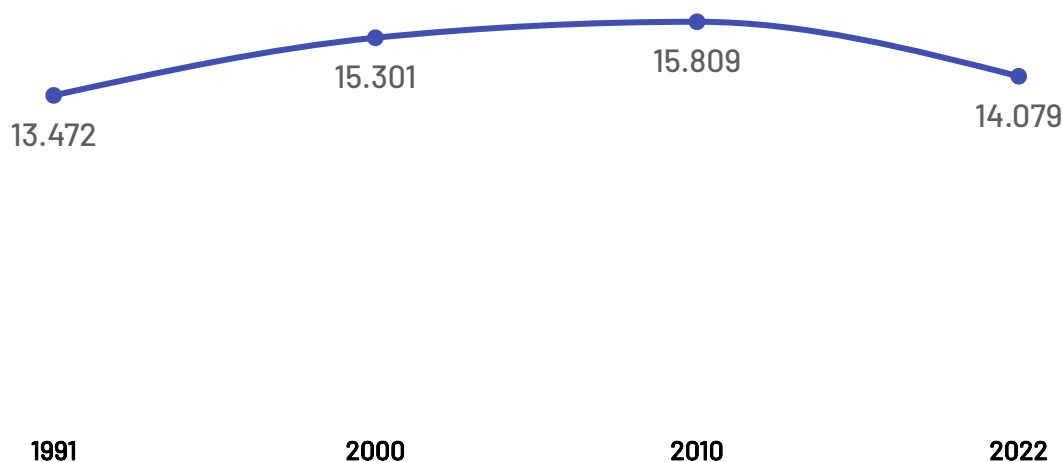
Varição Populacional
2010-2022

-10,9%

População - Censo
2022

14,08 Mil

População por Censo



De acordo com o último censo em 2022 pelo Instituto Brasileiro de Geografia e Estatística (IBGE), o município de João Neiva possui uma população de 14.079 pessoas. Com este dado, o município registrou uma redução populacional de 10,94% em relação ao censo realizando anteriormente no ano de 2010.

Produto Interno Bruto

João Neiva

PIB

R\$ 646,26 Milhões

PIB per Capita

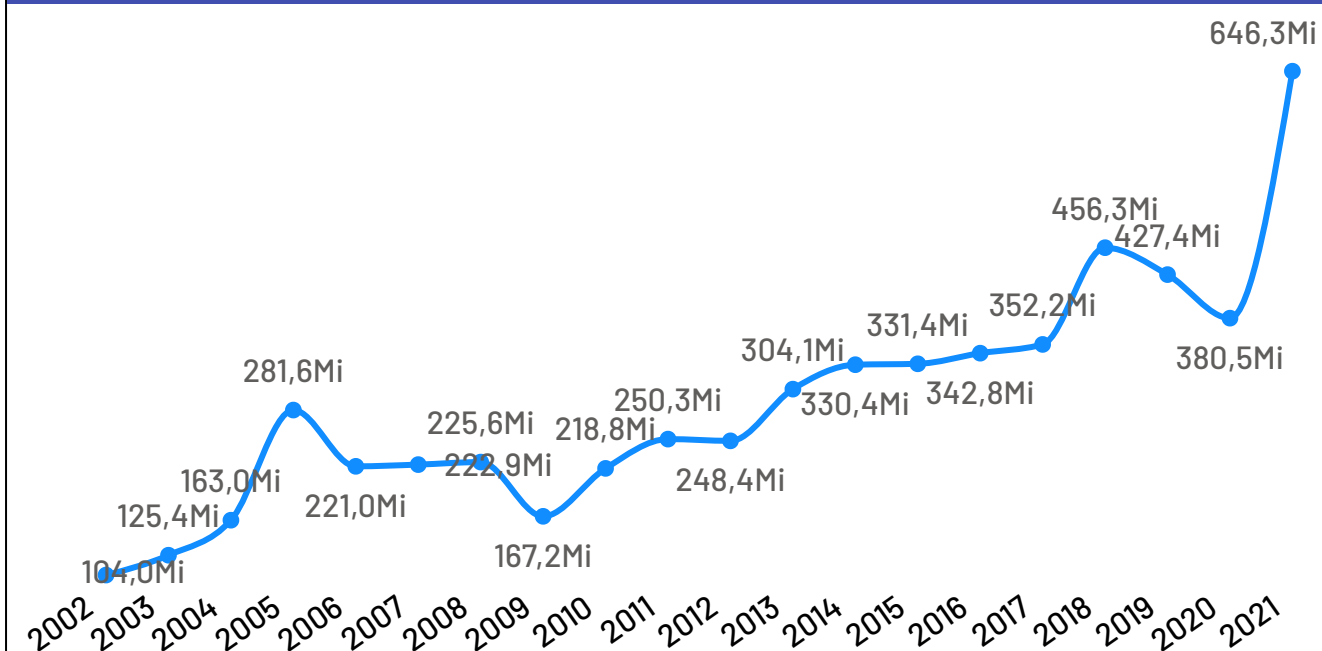
R\$ 38.527,18

Participação no PIB do ES

0,31%

No ano de 2021, o Produto Interno Bruto do município de João Neiva totalizou o valor de R\$646.255.000, o que equivale a uma participação de 0,31% no PIB do Espírito Santo.

PIB por ano



Empresas João Neiva

Total de Empresas
Ativas

1.679

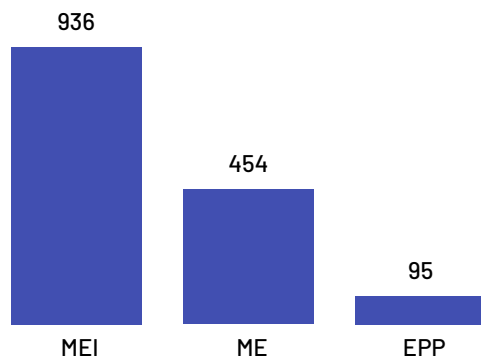
Pequenos
Negócios

1.485

Participação dos
PN no Total

88,45%

Pequenos Negócios por Porte

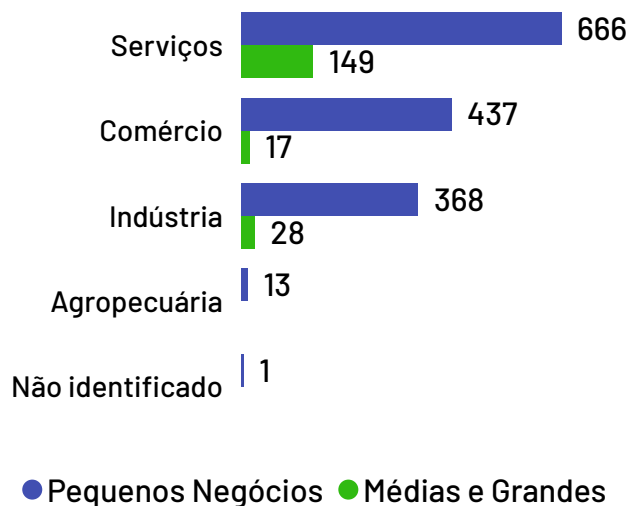


Top 10 Segmentos

(Pequenos Negócios)

Segmentos	PN
Casa e construção	199
Moda	167
Alimentos e bebidas	160
Serviços de alimentação	143
Logística e transporte	115
Beleza	102
Serviços empresariais	99
Veículos e peças	63
Saúde	54
Educação	42

Empresas ativas por setor



De acordo com dados da Receita Federal de fevereiro de 2024, no município de João Neiva existem 1.679 empresas, das quais 1.485 são pequenos negócios, o que representa 88,45% da quantidade total de empresas. Os segmentos de atividades econômicas que mais se destacam em número de Pequenos Negócios são: Casa e construção, Moda, Alimentos e bebidas.

Empreendimentos Rurais

João Neiva

Estabelecimentos Rurais

376

Ranking - Atividades Econômicas

Atividades	Total
Produção florestal florestas plantadas	12
Produção de sementes e mudas certificadas	1
Produção de lavouras temporárias	5
Produção de lavouras permanentes	249
Pecuária e criação de outros animais	109

Além do universo dos Pequenos Negócios, o município conta com 376 estabelecimentos rurais, que também compõem o público-alvo do Sebrae.

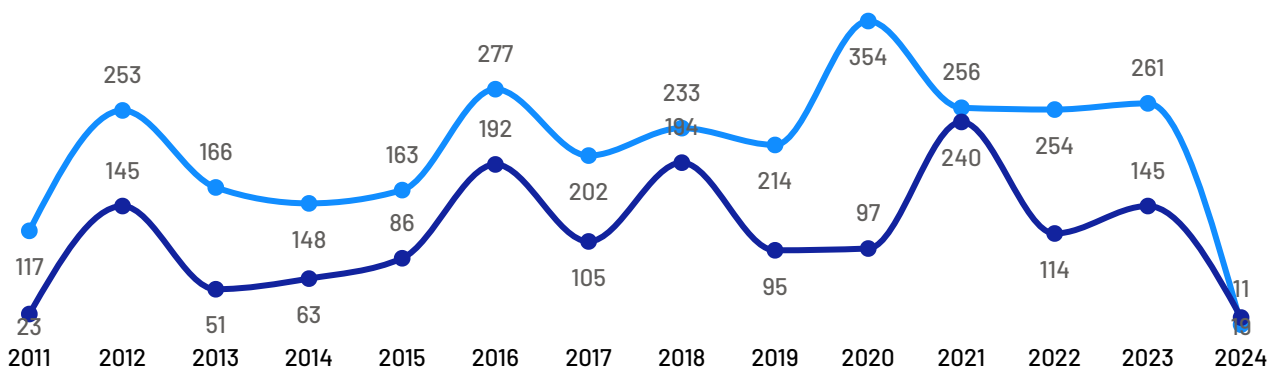
De acordo com dados Censo Agropecuário de 2017, as principais atividades produtivas desempenhadas nestes estabelecimentos são:

Produção de lavouras permanentes e Pecuária e criação de outros animais.

Abertura e Fechamento de Empresas

Total de empresas abertas e fechadas por ano

● Total de Empresas Abertas ● Total de Empresas Fechadas



*Dados até fevereiro de 2024

Empregados

João Neiva



De acordo com as últimas informações disponíveis do Registro Anual de Informações Sociais, no ano de 2021, as empresas do município de João Neiva possuíam um total de 3.519 empregados, dos quais 50,92% são empregados por pequenos negócios. Se analisado apenas o recorte das empresas mercantis (ou seja, com fins lucrativos), este percentual sobe para 60,37%.

Total de Empregados

3.519

Dos quais 2.723 são empregados em empresas mercantis

Pequenos negócios = 1.792

EPP = 929

+

ME = 863

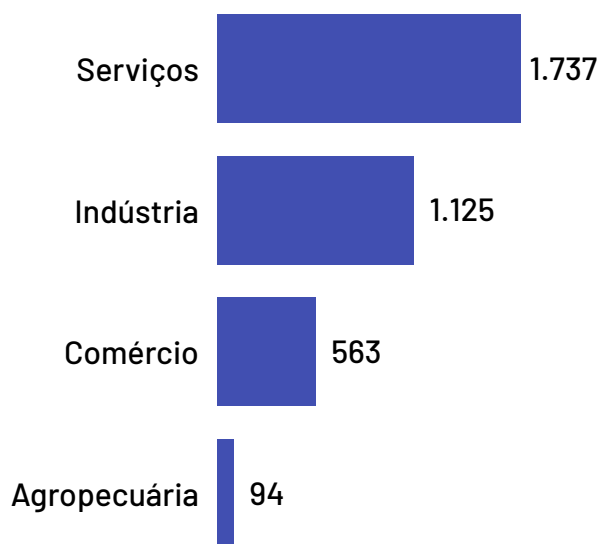
MGEs = 1.727

Médias = 687

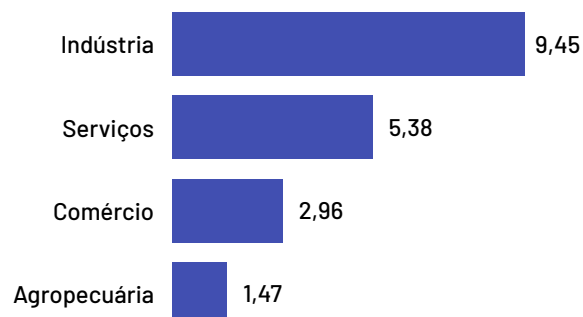
+

Grandes = 1.040

Total de Empregados por Setor

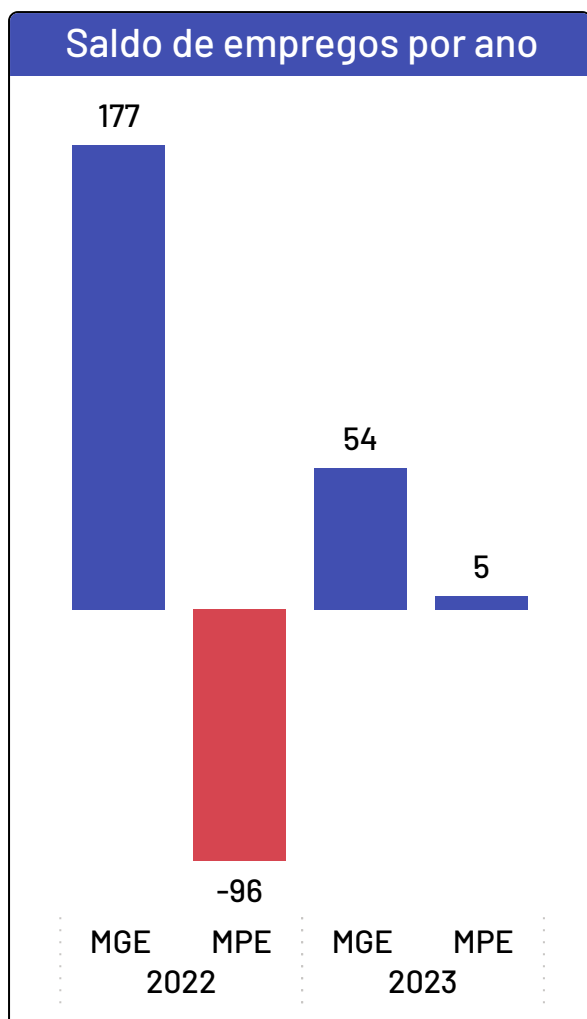


Média de Empregados por Estabelecimento e Setor



Saldo de Empregos

João Neiva



*Saldos até dezembro de 2023

*Excluídos saldos da Adm. Pública, Instituições sem fins lucrativos, CPF e não informados.



*A diferença entre o saldo total em relação à soma de "MPE" e "MGE", deve-se aos saldos da Adm. Pública, Sem Fins Lucrativos e CPF que não estão apresentados nesta análise.



Ranking

Saldo de empregos em 2023 por setor

Setor Sebrae	Saldo empregos 2023
Serviços	-42
Comércio	2
Agropecuária	7
Indústria	101

Segundo dados do Cadastro Geral de Empregados e Desempregados, o saldo de empregos (total de admissões menos total de demissões) do ano de 2023 foi positivo no município de João Neiva.

O setor de maior destaque foi o de Indústria.

As MPE foram responsáveis por 48% do saldo deste setor no período.



Acesse o site es.sebrae.com.br
e acompanhe nossas redes sociais:



@sebrae-es



@sebrae.es



@sebrae-es



@sebraeespiritosanto



0800 570 0800

Atendimento 24 horas