

Panorama dos Municípios Capixabas



Ibiraçu

janeiro de 2024

SEBRAE

População

Ibiraçu



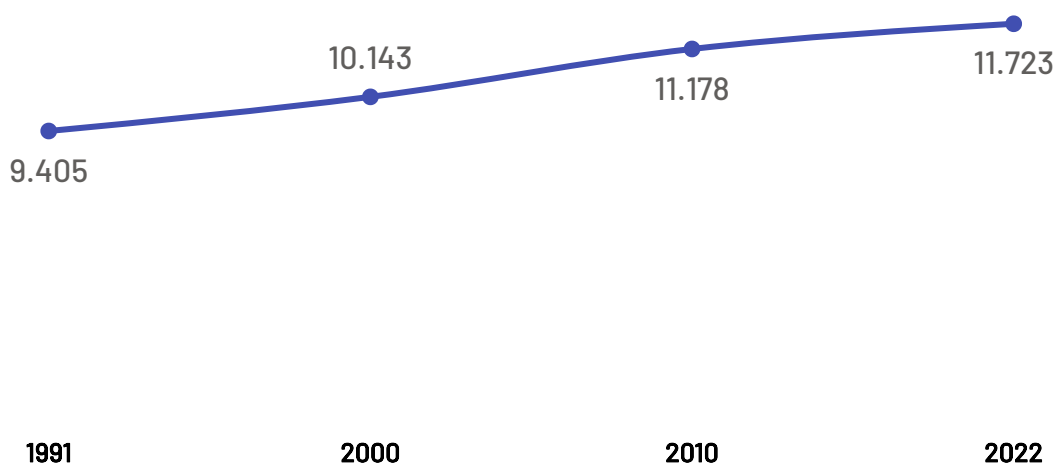
Variação Populacional
2010-2022

4,9%

População - Censo
2022

11,72 Mil

População por Censo



De acordo com o último censo em 2022 pelo Instituto Brasileiro de Geografia e Estatística (IBGE), o município de Ibiraçu possui uma população de 11.723 pessoas. Com este dado, o município registrou um aumento populacional de 4,88% em relação ao censo realizando anteriormente no ano de 2010.

Produto Interno Bruto

Ibiraçu

PIB

R\$ 289,51 Milhões

PIB per Capita

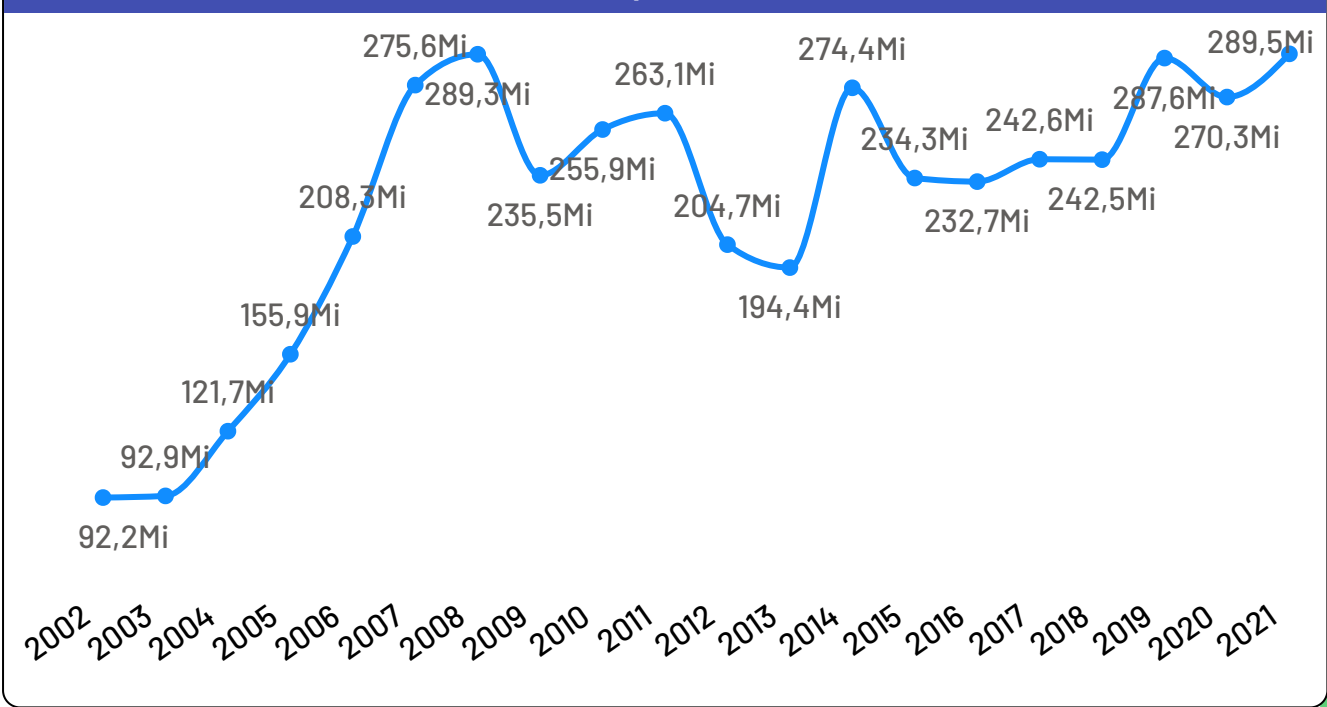
R\$ 22.794,58

Participação no PIB do ES

0,24%

No ano de 2021, o Produto Interno Bruto do município de Ibiraçu totalizou o valor de R\$289.514.000, o que equivale a uma participação de 0,24% no PIB do Espírito Santo.

PIB por ano



Empresas

Ibiraçu

Total de Empresas Ativas

1.430

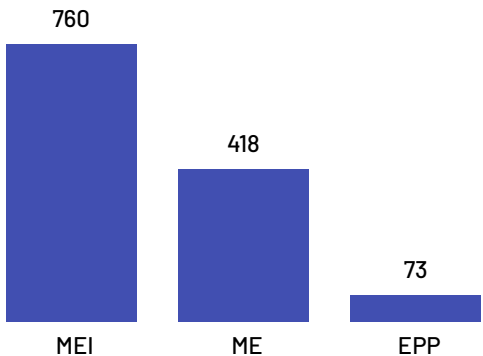
Pequenos Negócios

1.251

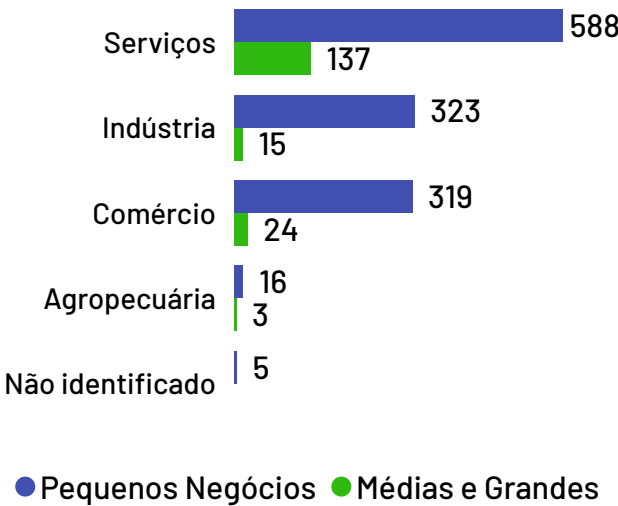
Participação dos PN no Total

87,48%

Pequenos Negócios por Porte



Empresas ativas por setor



Top 10 Segmentos (Pequenos Negócios)

Segmentos	PN
Casa e construção	201
Serviços de alimentação	143
Moda	116
Alimentos e bebidas	105
Logística e transporte	95
Serviços empresariais	78
Beleza	76
Veículos e peças	57
Saúde	47
Artesanato	45

De acordo com dados da Receita Federal de janeiro de 2024, no município de Ibiraçu existem 1.430 empresas, das quais 1.251 são pequenos negócios, o que representa 87,48% da quantidade total de empresas. Os segmentos de atividades econômicas que mais se destacam em número de Pequenos Negócios são: Casa e construção, Serviços de alimentação, Moda.

Empreendimentos Rurais

Ibiraçu

Estabelecimentos Rurais

382

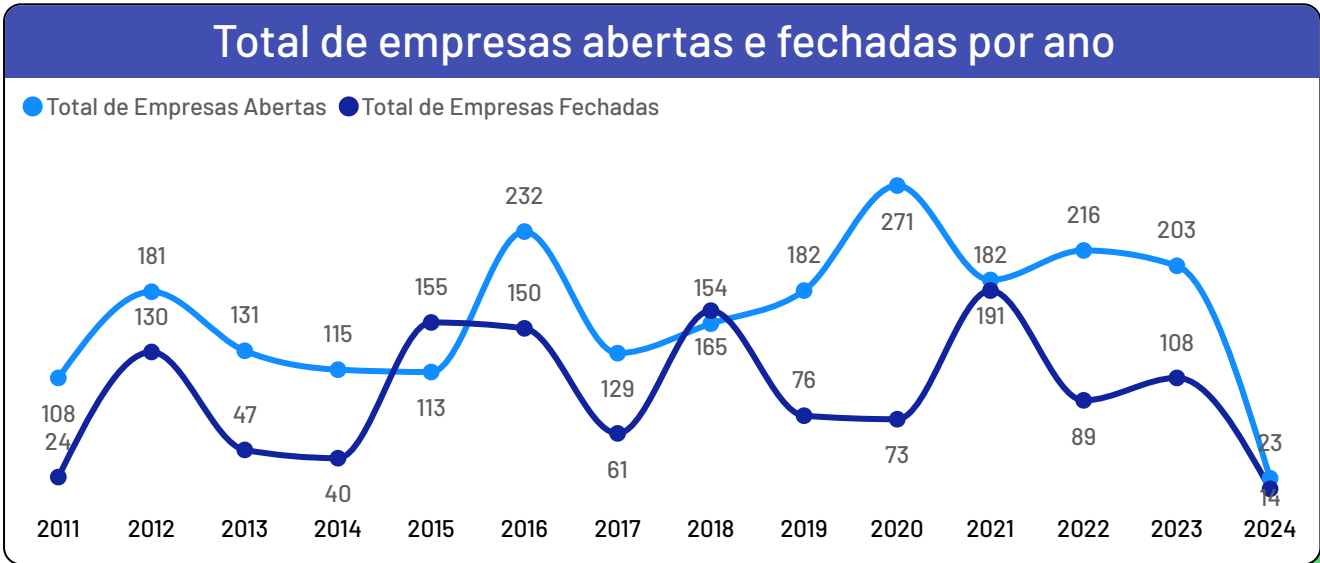
Ranking - Atividades Econômicas	
Atividades	Total
Produção florestal florestas plantadas	18
Produção de lavouras temporárias	17
Produção de lavouras permanentes	289
Pecuária e criação de outros animais	54
Aquicultura	4

Além do universo dos Pequenos Negócios, o município conta com 382 estabelecimentos rurais, que também compõem o público-alvo do Sebrae.

De acordo com dados Censo Agropecuário de 2017, as principais atividades produtivas desempenhadas nestes estabelecimentos são:

Produção de lavouras permanentes e Pecuária e criação de outros animais.

Abertura e Fechamento de Empresas



*Dados até janeiro de 2024

Empregados

Ibiraçu



De acordo com as últimas informações disponíveis do Registro Anual de Informações Sociais, no ano de 2021, as empresas do município de Ibiraçu possuíam um total de 4.725 empregados, dos quais 37,63% são empregados por pequenos negócios. Se analisado apenas o recorte das empresas mercantis (ou seja, com fins lucrativos), este percentual sobe para 41,68%.

Total de Empregados

4.725

Dos quais 3.930 são empregados em empresas mercantis

Pequenos negócios = 1.778

EPP = 1.088

+

ME = 690

MGEs = 2.947

Médias = 710

+

Grandes = 2.237

Total de Empregados por Setor

Serviços 3.106

Indústria 864

Comércio 643

Agropecuária 112

Média de Empregados por Estabelecimento e Setor

Serviços 11,59

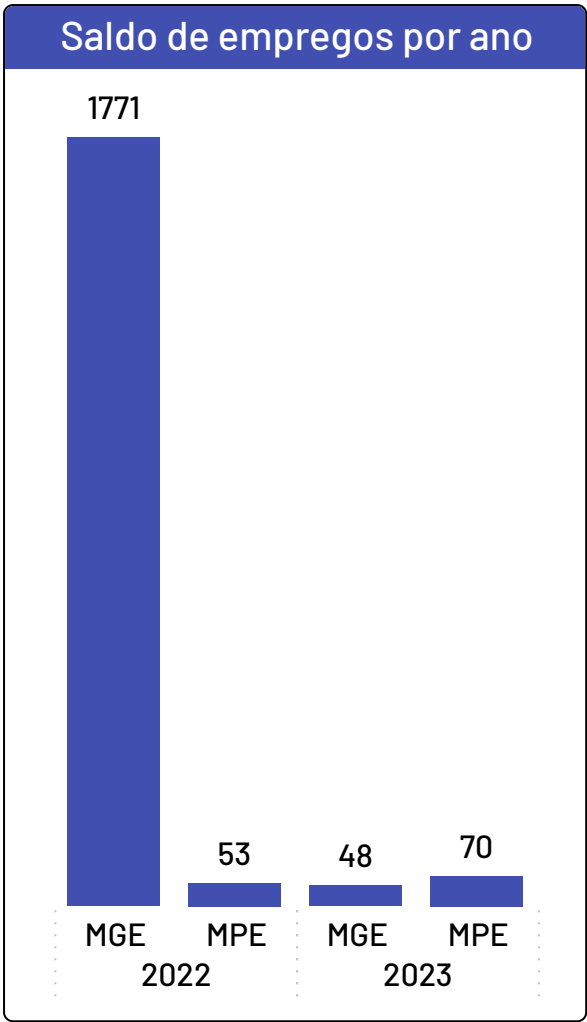
Indústria 9,71

Comércio 4,23

Agropecuária 3,20

Saldo de Empregos

Ibiraçu



*Saldos até novembro de 2023
*Excluídos saldos da Adm. Pública, Instituições sem fins lucrativos, CPF e não informados.



*A diferença entre o saldo total em relação à soma de "MPE" e "MGE", deve-se aos saldos da Adm. Pública, Sem Fins Lucrativos e CPF que não estão apresentados nesta análise.



Ranking	
Saldo de empregos em 2023 por setor	
Sector Sebrae	Saldo empregos 2023
Agropecuária	1
Serviços	5
Comércio	29
Indústria	83

Segundo dados do Cadastro Geral de Empregados e Desempregados, o saldo de empregos (total de admissões menos total de demissões) do ano de 2023 foi positivo no município de Ibiraçu.

O setor de maior destaque foi o de Indústria.
As MPE foram responsáveis por 13% do saldo deste setor no período.



Acesse o site es.sebrae.com.br
e acompanhe nossas redes sociais:



@sebrae-es



@sebrae.es



@sebrae-es



@sebraeespiritosanto



0800 570 0800

Atendimento 24 horas