Panorama dos Municípios Capixabas

Aracruz

janeiro de 2024

SEBRAE

População
Aracruz

Variação Populacional 2010-2022	População - Censo 2022
15,8%	94,77 Mil

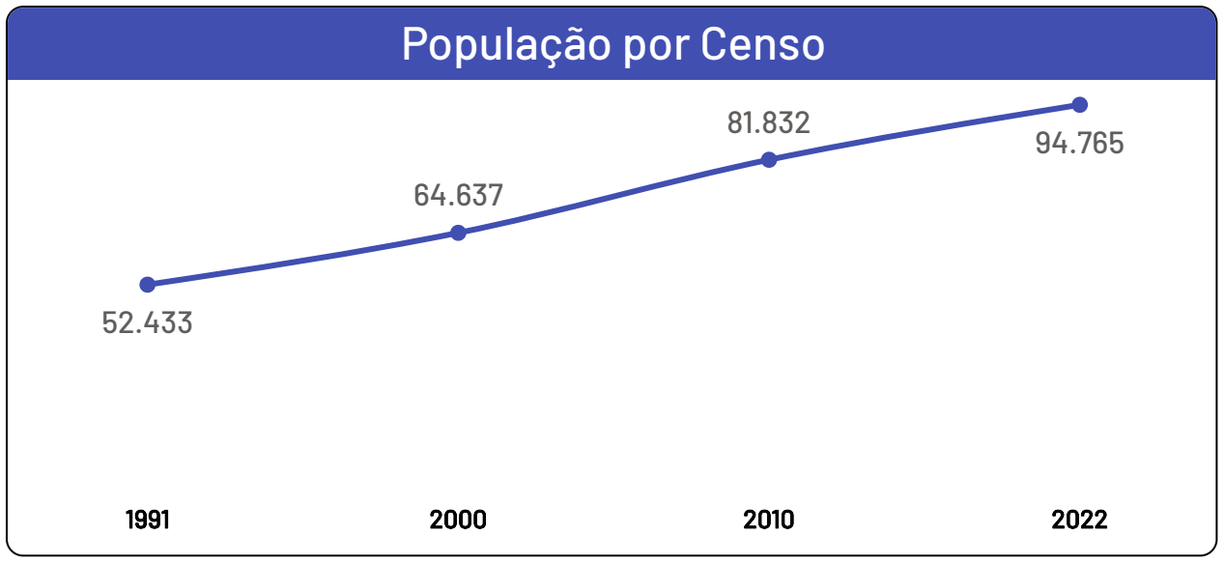

De acordo com o último censo em 2022 pelo Instituto Brasileiro de Geografia e Estatística (IBGE), o município de Aracruz possui uma população de 94.765 pessoas. Com este dado, o município registrou um aumento populacional de 15,80% em relação ao censo realizando anteriormente no ano de 2010.

Produto Interno Bruto
Aracruz

PIB

R$ 5,31 Bilhões

PIB per Capita

R$ 50.628,98

Participação no PIB do ES

4,35%

No ano de 2021, o Produto Interno Bruto do município de Aracruz totalizou o valor de R$5.313.106.000, o que equivale a uma participação de 4,35% no PIB do Espírito Santo.

PIB por ano

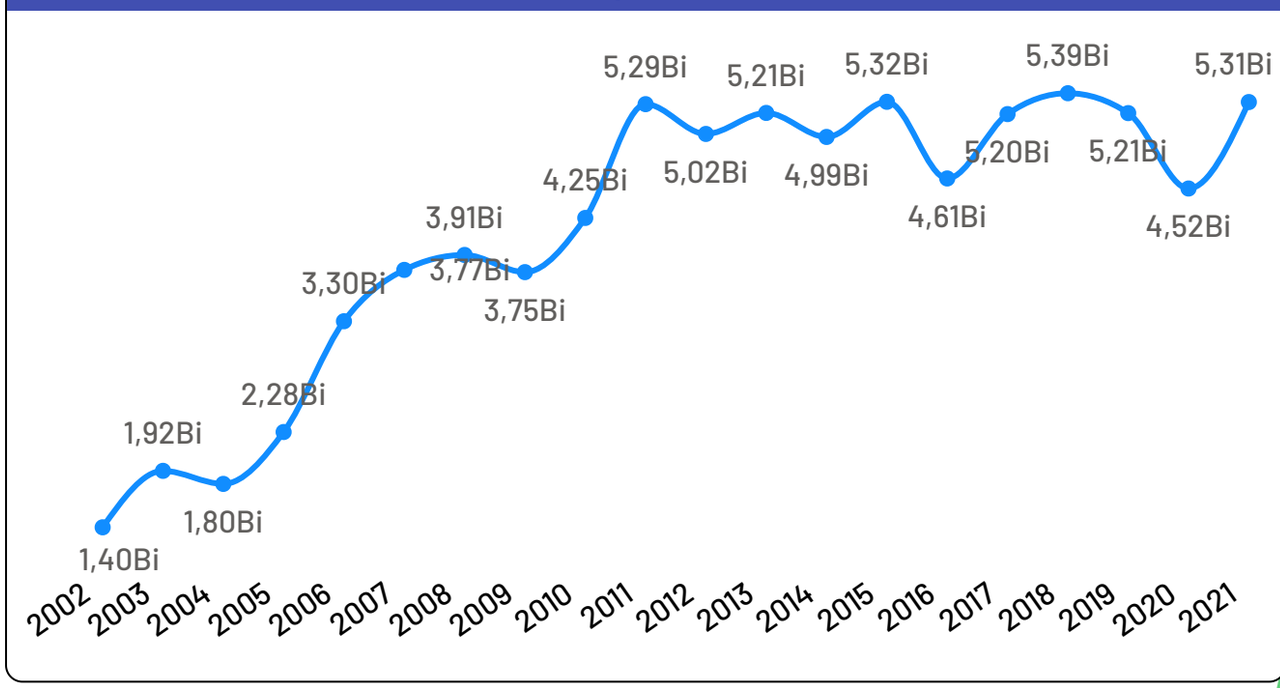

SEBRAE

Empresas
Aracruz

Total de Empresas Ativas	Pequenos Negócios	Participação dos PN no Total
10.972	9.927	90,48%

Pequenos Negócios por Porte

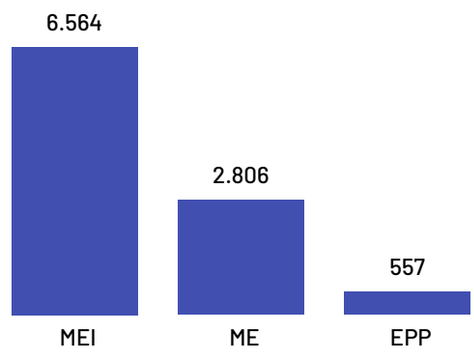

Empresas ativas por setor

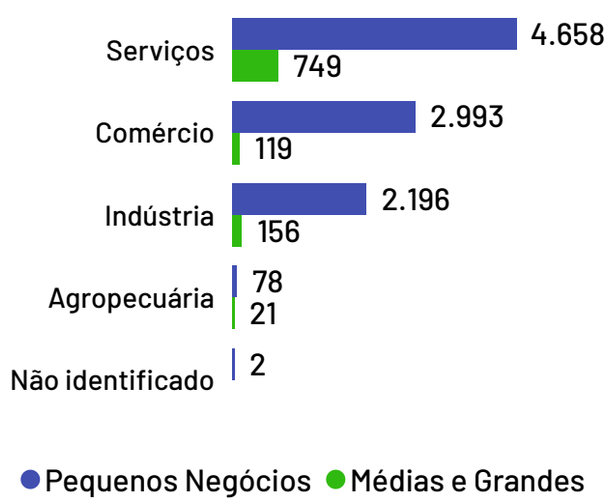

Top 10 Segmentos
(Pequenos Negócios)

Segmentos	PN
Casa e construção	1.502
Serviços de alimentação	1.159
Moda	1.023
Alimentos e bebidas	819
Beleza	707
Serviços empresariais	687
Logística e transporte	606
Veículos e peças	492
Saúde	383
Educação	316

De acordo com dados da Receita Federal de janeiro de 2024, no município de Aracruz existem 10.972 empresas, das quais 9.927 são pequenos negócios, o que representa 90,48% da quantidade total de empresas. Os segmentos de atividades econômicas que mais se destacam em número de Pequenos Negócios são:
Casa e construção, Serviços de alimentação, Moda.

SEBRAE

Empreendimentos Rurais

Aracruz

Estabelecimentos Rurais

1.036

Ranking - Atividades Econômicas

Atividades	Total
Produção florestal florestas plantadas	31
Produção de lavouras temporárias	59
Produção de lavouras permanentes	597
Pecuária e criação de outros animais	338
Horticultura e floricultura	9
Aquicultura	2

Além do universo dos Pequenos Negócios, o município conta com 1.036 estabelecimentos rurais, que também compõem o público-alvo do Sebrae.

De acordo com dados Censo Agropecuário de 2017, as principais atividades produtivas desempenhadas nestes estabelecimentos são:

Produção de lavouras permanentes e Pecuária e criação de outros animais.

Abertura e Fechamento de Empresas

Total de empresas abertas e fechadas por ano

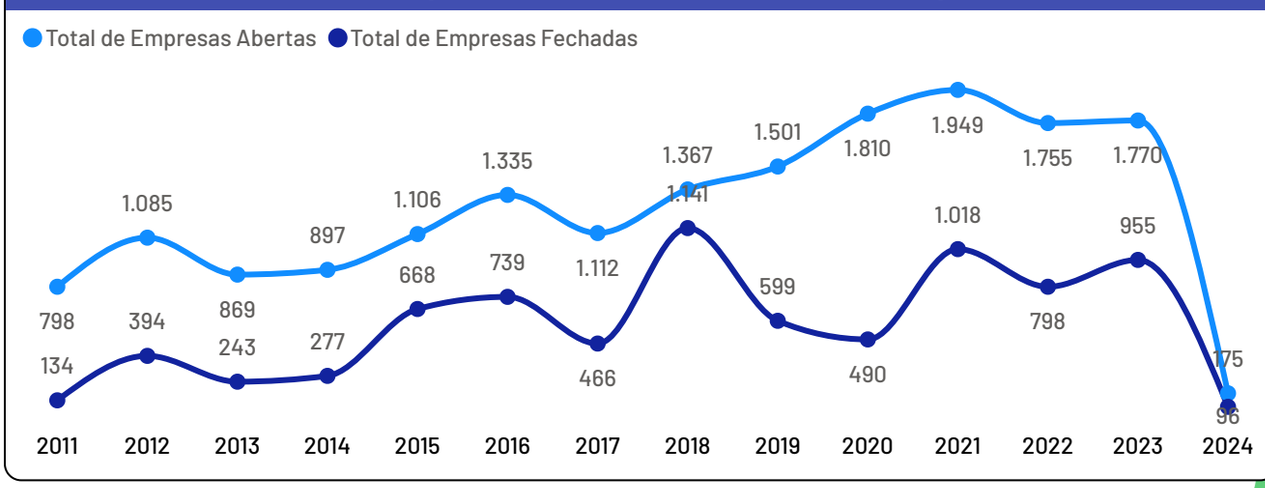

*Dados até janeiro de 2024

Empregados
Aracruz

De acordo com as últimas informações disponíveis do Registro Anual de Informações Sociais, no ano de 2021, as empresas do município de Aracruz possuíam um total de 27.531 empregados, dos quais 38,16% são empregados por pequenos negócios. Se analisado apenas o recorte das empresas mercantis (ou seja, com fins lucrativos), este percentual sobe para 43,90%.

Total de Empregados

27.531

Dos quais 22.671 são empregados em empresas mercantis

Pequenos negócios = 10.505

EPP = 5.778

+

ME = 4.727

MGEs = 17.026

Médias = 2.638

+

Grandes = 14.388

Total de Empregados por Setor

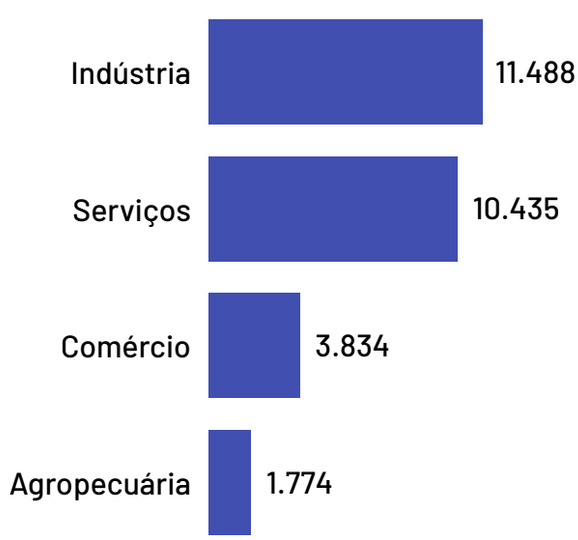

Média de Empregados por Estabelecimento e Setor

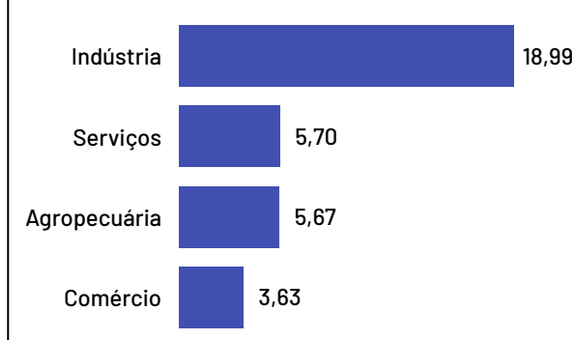

SEBRAE

Saldo de Empregos
Aracruz

Saldo de empregos por ano

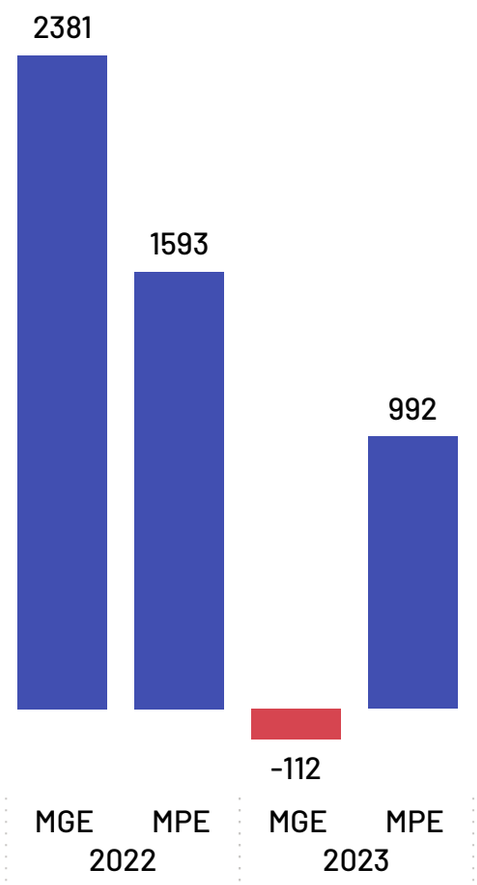

*Saldos até novembro de 2023
*Excluídos saldos da Adm. Publica, Instituições sem fins lucrativos, CPF e não informados.

Saldo de empregos 2023

969

*A diferença entre o saldo total em relação à soma de "MPE" e "MGE", deve-se aos saldos da Adm. Pública, Sem Fins Lucrativos e CPF que não estão apresentados nesta análise.

Saldo de empregos MPEs 2023	Saldo de empregos MGEs 2023
992	-112

Ranking
Saldo de empregos em 2023 por setor

Setor Sebrae	Saldo empregos 2023
Agropecuária	55
Indústria	77
Comércio	209
Serviços	628

Segundo dados do Cadastro Geral de Empregados e Desempregados, o saldo de empregos (total de admissões menos total de demissões) do ano de 2023 foi positivo no município de Aracruz.

O setor de maior destaque foi o de Serviços.
As MPE foram responsáveis por 36% do saldo deste setor no período.

SEBRAE

SEBRAE

Acesse o site es.sebrae.com.br
e acompanhe nossas redes sociais:

@sebrae-es

@sebrae.es

@sebrae-es

@sebraeespiritosanto

0800 570 0800

Atendimento 24 horas