

ABERTURA DE PEQUENOS NEGÓCIOS NO BRASIL

ANUAL - 2023



O BRASIL REGISTROU

3,93 milhões

NOVAS EMPRESAS MERCANTIS
(Pequenos Negócios + Demais empresas)

OS PEQUENOS NEGÓCIOS REPRESENTAM

95,9%

DO TOTAL
3,77 milhões

NOVAS EMPRESAS

PEQUENOS NEGÓCIOS ABERTOS POR PORTE

MEI

77,2%

2,91 milhões

ME

19,0%

715.340

EPP

3,8%

143.702

SETORES DE DESTAQUE NA ABERTURA DE PEQUENOS NEGÓCIOS

SERVIÇOS

2,17 milhões
NOVAS EMPRESAS
57,7%
DO TOTAL

COMÉRCIO
999.578
NOVAS EMPRESAS

26,5%
DO TOTAL

INDÚSTRIA
294.907
NOVAS EMPRESAS

7,8%
DO TOTAL

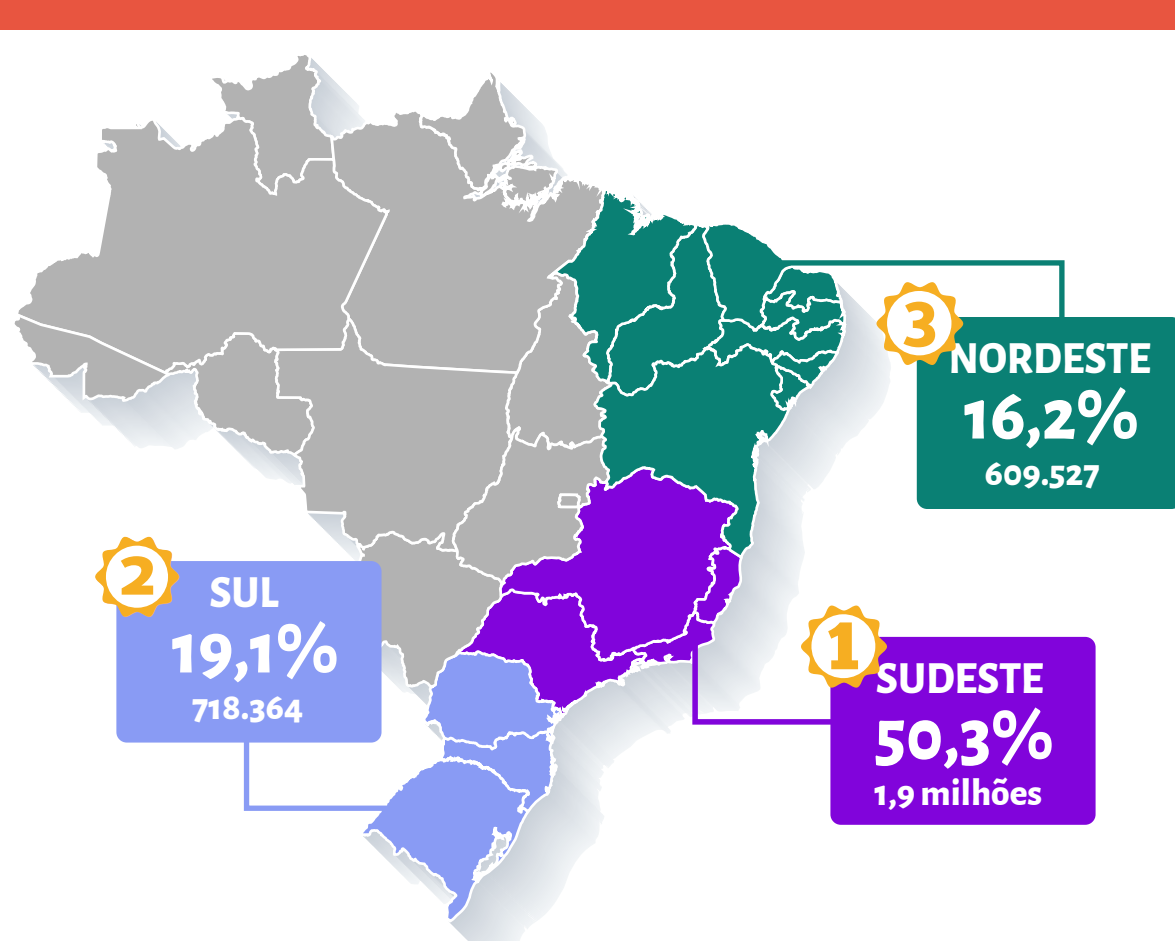
CONSTRUÇÃO CIVIL
268.925
NOVAS EMPRESAS

7,1%
DO TOTAL

AGROPECUÁRIA
28.930
NOVAS EMPRESAS

0,8%
DO TOTAL

MAIORES ABERTURAS POR REGIÃO



CNAE EM DESTAQUE - MEI

CNAE

COM MAIOR ABERTURA DE MEI

73.19-0

com

181.698

novos empreendedores

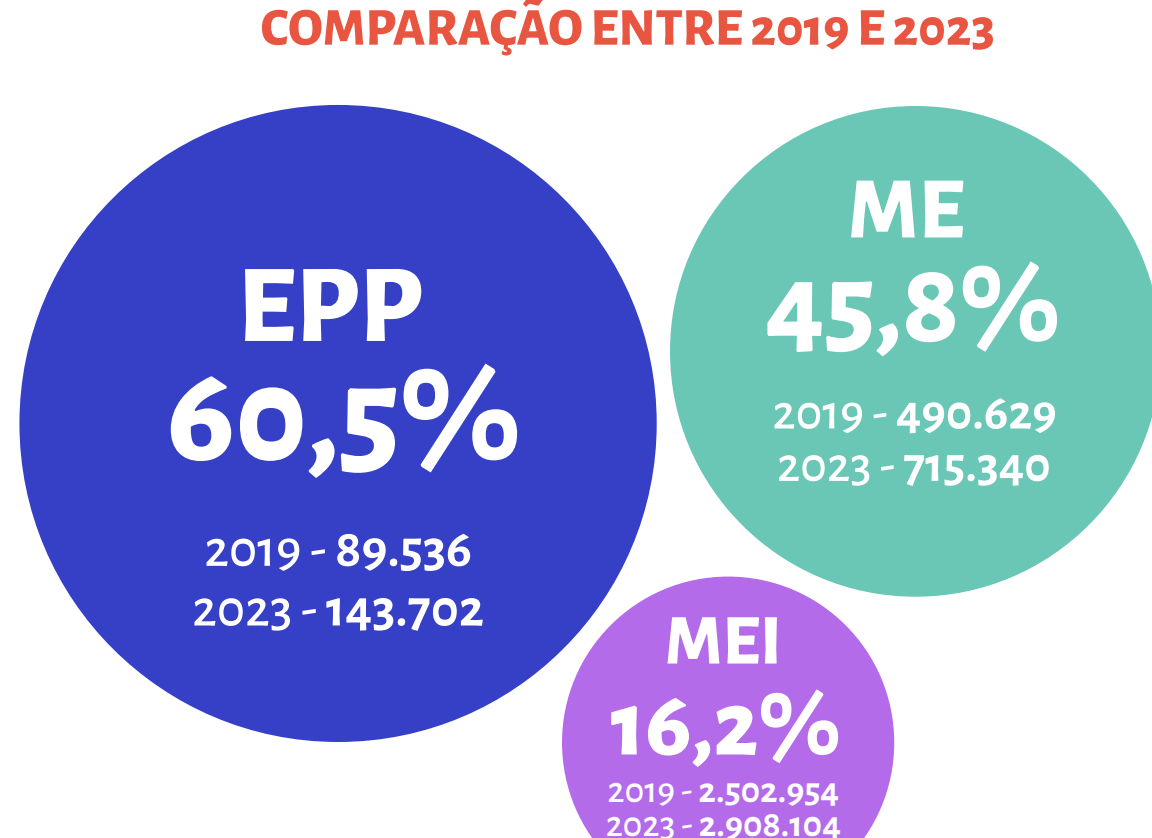
6,2% do total de novos MEI

ATIVIDADES DE PUBLICIDADE NÃO ESPECIFICADAS ANTERIORMENTE

Incluindo, por exemplo, Promoção de vendas, Marketing direto e Consultoria em publicidade.

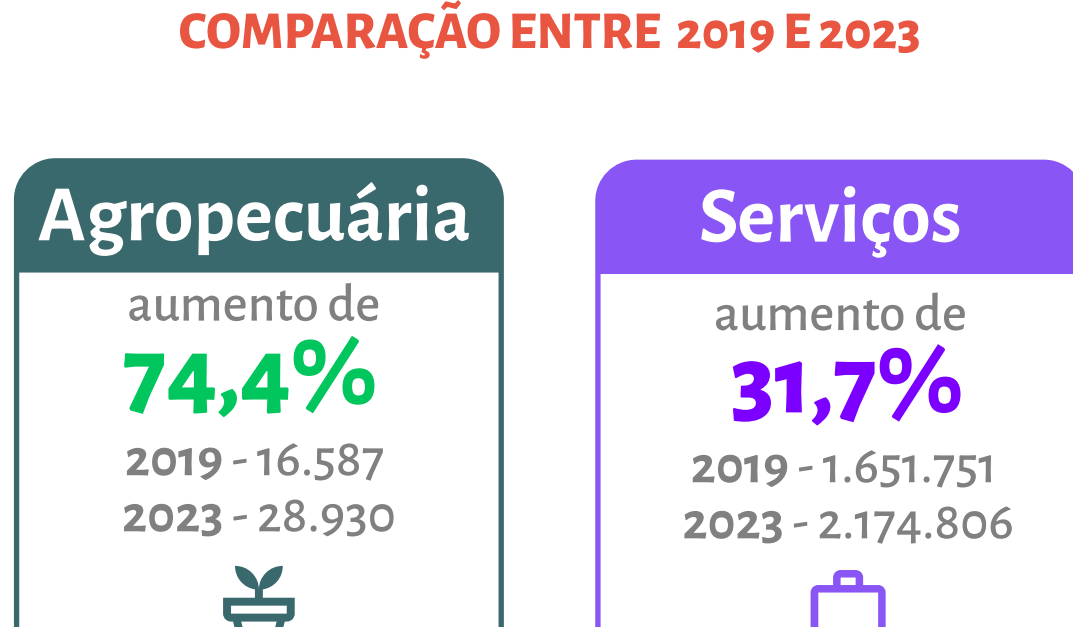
CRESCIMENTO NA ABERTURA DE NOVOS PEQUENOS NEGÓCIOS POR PORTE

COMPARAÇÃO ENTRE 2019 E 2023



CRESCIMENTO NA ABERTURA DE PEQUENOS NEGÓCIOS POR SETOR

COMPARAÇÃO ENTRE 2019 E 2023



Fonte dos dados:

Abertura de Pequenos Negócios no Brasil - Anual de 2023. Sebrae, 2024.

Confira mais em <https://datasebrae.com.br/empresas/>

