

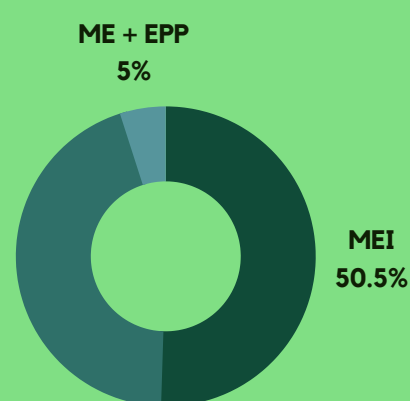
FEIRA DE ARTESANATO DO CÍRIO 2022 EXPOSITORES



Perfil dos Expositores

➔ **95%** dos expositores eram Microempreendedores individuais ou Artesãos

PR/ARTESÃO
44.6%



➔ Com mais de **80%** oriundos de Belém (**50,5%**) e Abaetetuba (**33,66%**)

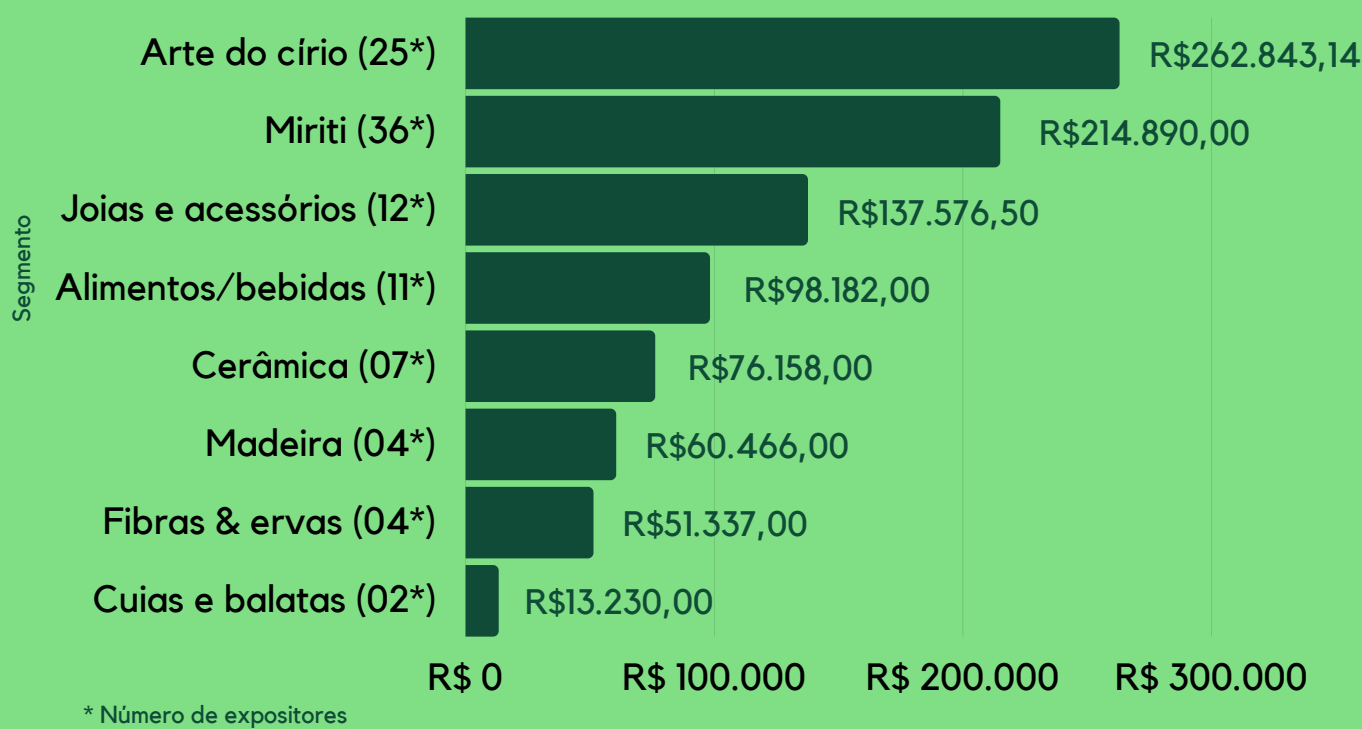
Geração de Negócios na FAC

➔ Durante a feira, foram vendidas **39.621** peças. Em média **392,29** peças por expositor.

➔ A FAC 2022 gerou **R\$ 914.682,64** com vendas, média de **R\$ 9.056,26** por expositor.

Expositores por segmento

➔ Os **101 expositores** foram divididos em 8 segmentos, com produtos de **Arte do círio e Miriti** liderando em faturamento.



Expectativa dos Expositores

➔ Para **86,14%** dos expositores, o fluxo de visitantes na FAC 2022 **atendeu** (47,53%) ou **superou** (38,61%) as expectativas. Enquanto **13,86%** afirmaram que a feira **não atendeu** as expectativas ou **deixou a desejar**.

Nível de Satisfação e NPS

➔ **6 em cada 10 expositores** deram notas 9 ou 10 em relação a satisfação com o evento. Em uma escala de 0 a 10, a média geral foi **8,83**.



➔ Mais de **6 em cada 10 expositores** são promotores da FAC, atribuindo notas 9 e 10 para o grau de recomendação do SEBRAE/PA. O NPS observado de **62,4**, dentro da **zona de qualidade do indicador**.

FEIRA DE ARTESANATO DO CÍRIO 2022

VISITANTES



Perfil dos Visitantes

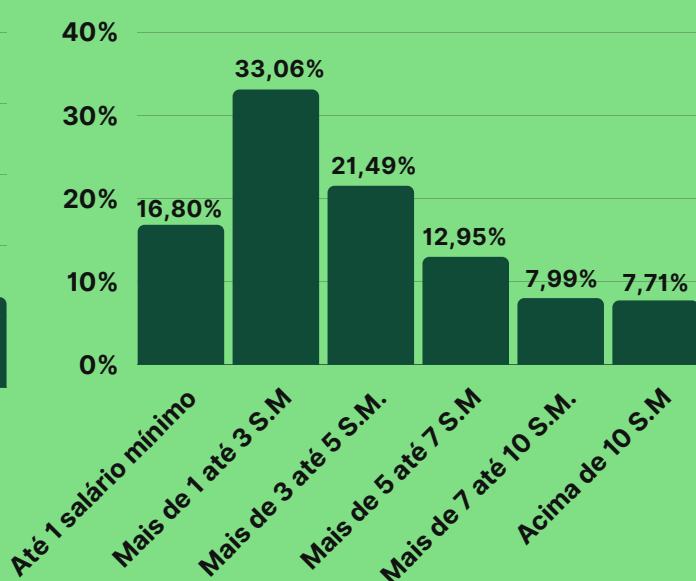
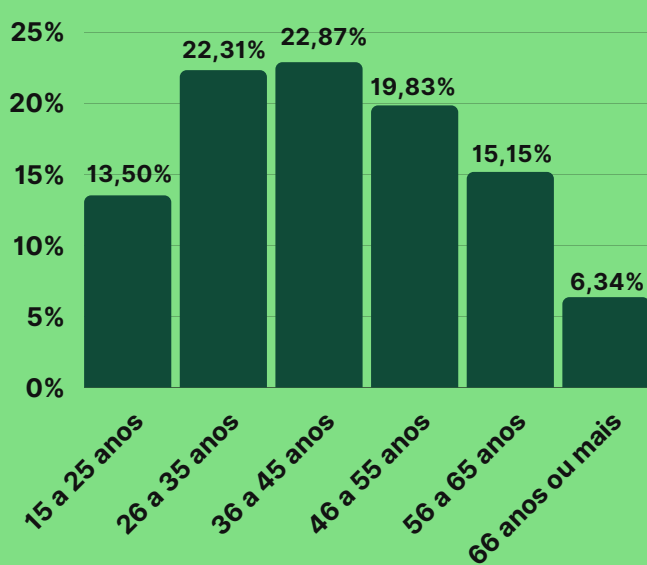
➔ **80,99%** dos visitantes da FAC moram na região metropolitana.



➔ **62,5%** dos visitantes são mulheres.



➔ **45,18%** dos visitantes tem entre 26 e 45 anos e **33,06%** possui renda de 1 até 3 salários mínimos.



➔ Em média, os visitantes que efetivaram algum negócio, gastaram **R\$160,38** com compras na feira.

Nível de Satisfação e NPS

➔ **8 em cada 10 visitantes** deram notas 9 ou 10 em relação a satisfação com o evento. Em uma escala de 0 a 10, a média geral foi **9,4**.



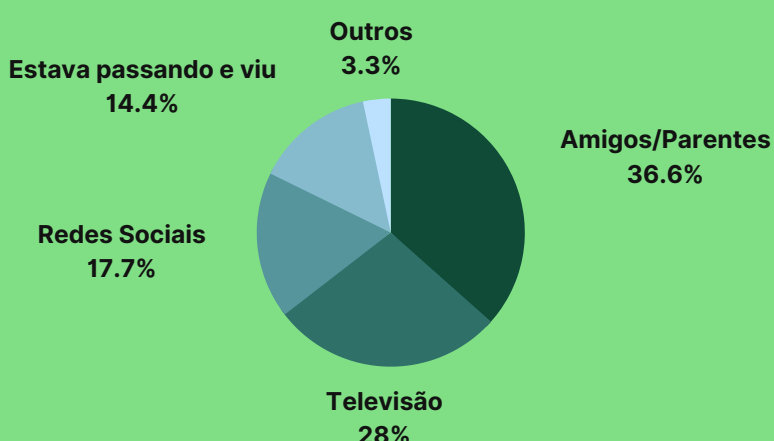
➔ **9 em cada 10 visitantes** da FAC, são promotores, atribuindo nota 9 e 10 para o grau de recomendação do SEBRAE/PA. O NPS observado de **93,66**, dentro da zona de **qualidade do indicador**.

Expectativa dos Visitantes

➔ Para **63,09%** dos visitantes a Feira atendeu às expectativas, para **30,36%** a Feira superou as expectativas e apenas para **0,55%** a Feira não atendeu as expectativas.

Conhecimento sobre a FAC

➔ **36,36%** dos visitantes tiveram conhecimento da FAC através de amigos e parentes



Fatores importantes para FAC

- 45,73%** A divulgação do artesanato paraense;
- 28,65%** Qualidade dos produtos;
- 19,56%** Variedade de produtos;
- 04,96%** Preço dos produtos;
- 03,03%** Informações sobre eventos / cursos do SEBRAE.