

A OPINIÃO DOS EMPREENDEDORES  
As MPEs e o pagamento do 13º salário em 2023

Novembro/2023

## A sondagem

---

### Contexto

- ❑ As micro e pequenas empresas (MPEs) empregam cerca de 5,013 milhões de pessoas (vínculos formalizados) no estado de São Paulo (Fonte: DataSebrae, a partir do Ministério do Trabalho e Emprego, 2021). Nesse contexto, foi realizada uma sondagem de opinião com MPEs, com relação ao pagamento do 13º salário em 2023.

### Objetivos

- ❑ Identificar, com relação às MPEs, a situação quanto ao pagamento do 13º salário dos empregados em 2023. Especificamente, se a empresa tem empregados com direito ao 13º salário em 2023, e neste caso:
  - se para a empresa será mais fácil ou difícil pagar o 13º salário em 2023 do que no ano anterior;
  - se a empresa está realizando provisões para pagamento do 13º salário em 2023;
  - caso tenha realizado provisões, em que mês a empresa começou a fazer provisões para pagamento do 13º salário em 2023.

### Período de análise

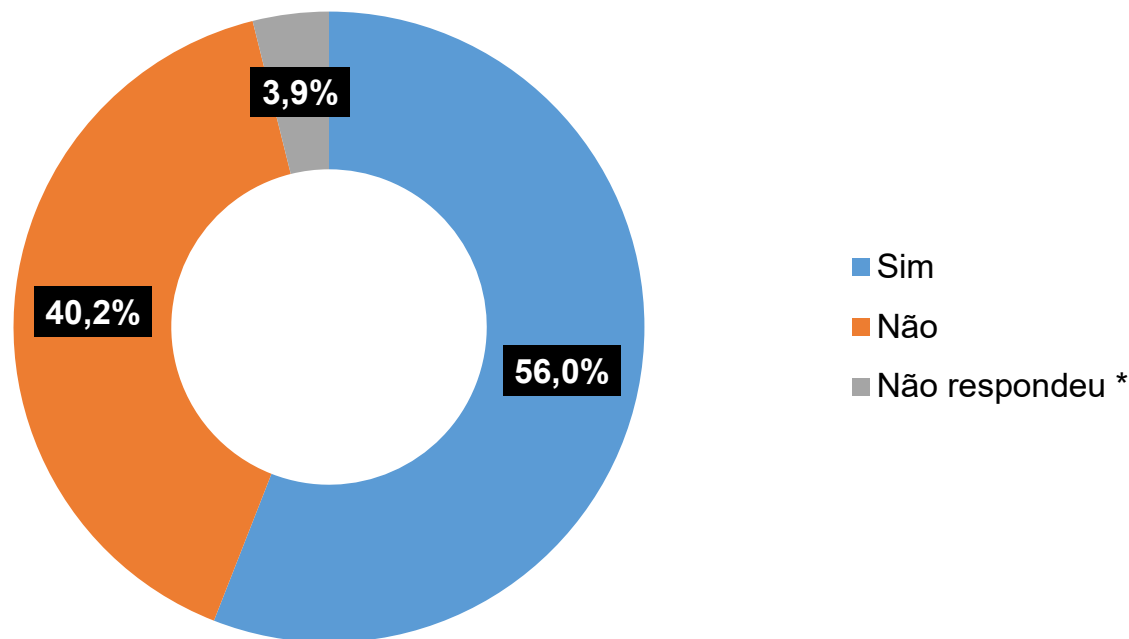
- ❑ A pesquisa foi realizada no mês de outubro de 2023. As entrevistas foram realizadas no âmbito do projeto Indicadores Sebrae-SP, com a colaboração da Fundação Sistema Estadual de Análise de Dados (Seade).

## Destaques

---

- Em **2023 56% das MPEs** paulistas têm **empregados com direito a receber o 13º salário**;
- Para **70,2%** dessas MPEs **pagar o 13º salário será igual (56,8%)** ou **mais fácil (13,4%)** do que em 2022. Por outro lado, para **29,8% será mais difícil** pagar o 13º salário em 2023;
- **44,7% das MPEs** com empregados com direito a receber o 13º salário em 2023 **realizaram provisões para esse pagamento**; **47,2% não fizeram provisões**; 8,2% não informaram quanto à realização de provisões;
- Dentre os que realizaram provisões **28,9% começaram a provisionar recursos em janeiro**; **21,1%** iniciaram o provisionamento em **junho** e **12,5%** começaram a fazer provisões de recursos em **julho**; **74,9% começaram a fazer provisões até julho**;
- A **realização de provisionamento** de recursos e o **período de início do provisionamento** mostram-se **associados à facilidade de pagamento do 13º salário** em 2023. Para 38,8% dos que iniciaram o provisionamento depois de julho e para 31,7% dos que não realizaram provisionamento está mais difícil pagar o 13º salário neste ano. Entre os que começaram a fazer provisões até julho, para 18,9% está mais difícil pagar o 13º salário em 2023.

A empresa tem empregados com direito ao 13º salário em 2023?<sup>1</sup>

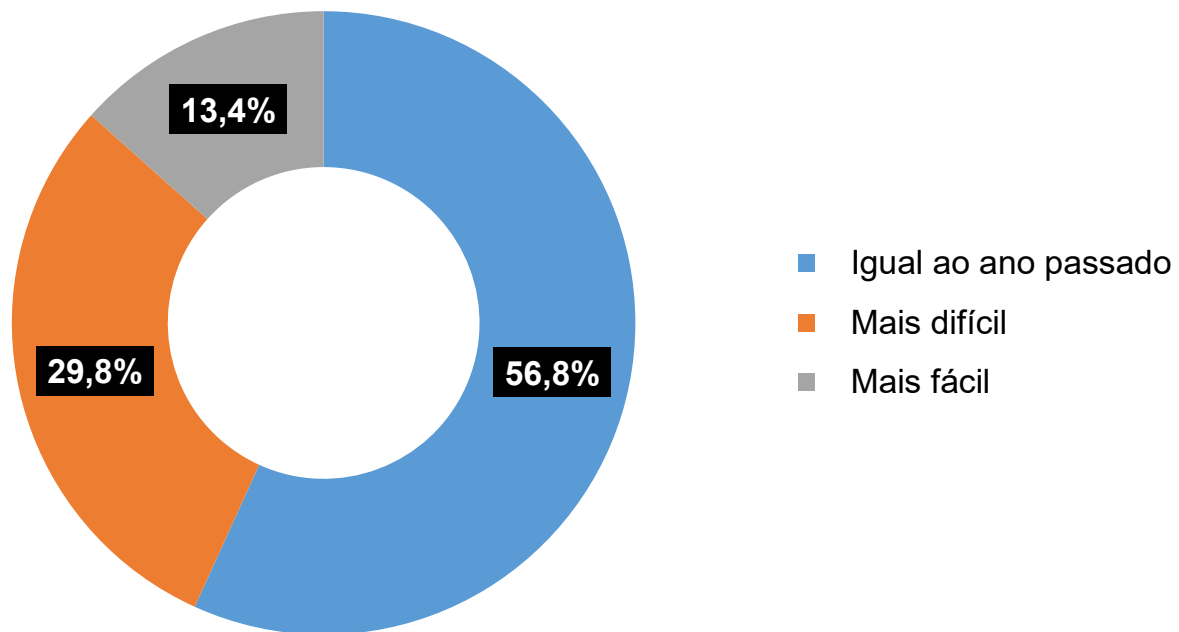


Fonte: SEBRAE-SP/ Seade

<sup>1</sup> A soma das respostas pode diferir de 100% devido ao arredondamento

\* Inclui os que não souberam responder

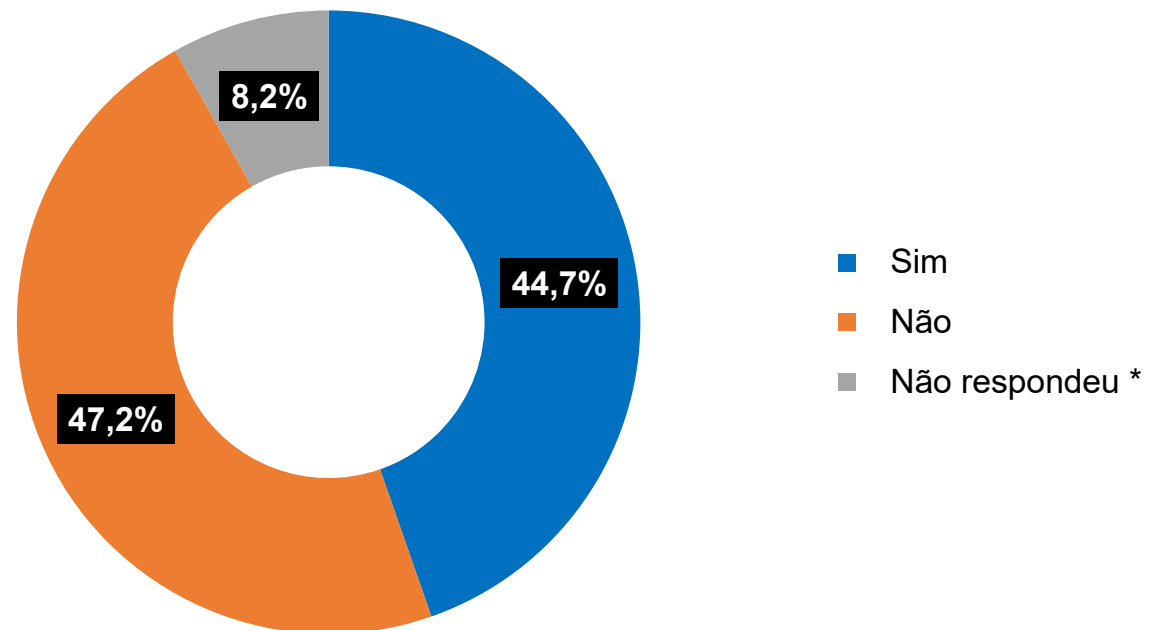
Como será para a empresa pagar o 13º salário em 2023?<sup>1</sup>



Fonte: SEBRAE-SP/ Seade

<sup>1</sup> Para MPEs com empregados com direito ao 13º salário

A empresa fez ou está fazendo provisões para pagar o 13º salário?<sup>1,2</sup>

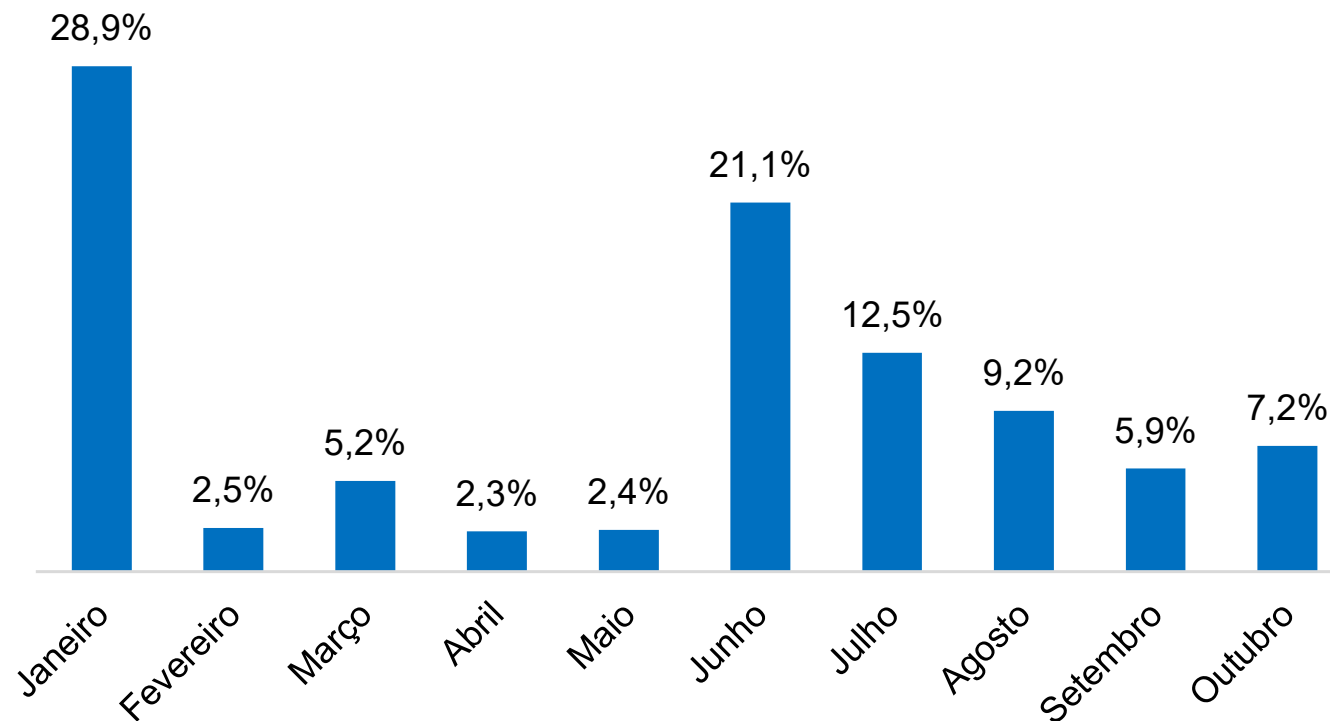


Fonte: SEBRAE-SP/ Seade

<sup>1</sup> Para MPEs com empregados com direito a receber o 13º salário em 2023

<sup>2</sup> A soma das respostas pode diferir de 100% devido ao arredondamento

\* Inclui os que não souberam responder

A empresa fez ou está fazendo provisões para pagar o 13º salário?<sup>1,2</sup>

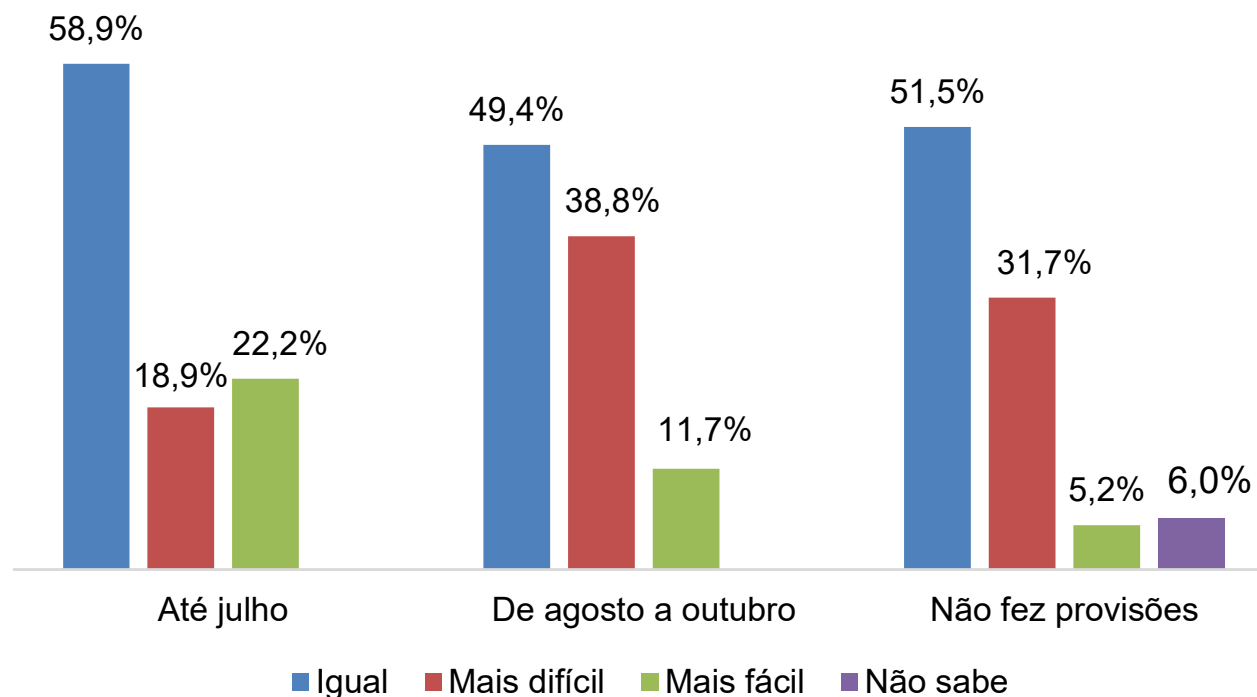
Fonte: SEBRAE-SP/ Seade

<sup>1</sup> Para MPEs com empregado com direito a receber o 13º salário em 2023 e que realizaram provisões

<sup>2</sup> 2,7% não souberam responder. A soma das respostas pode diferir de 100% devido ao arredondamento

Como será para a empresa pagar o 13º salário em 2023?<sup>1</sup>

(considerando o período e a realização ou não de provisionamento de recursos)



Fonte: SEBRAE-SP/ Seade

<sup>1</sup> Para MPEs com empregado com direito a receber o 13º salário em 2023 e que realizaram provisões



## Ficha técnica

**Pesquisa:** Indicadores Sebrae-SP – Suplemento: A opinião dos empreendedores.

**Objetivo:** Avaliar a situação das MPEs quanto ao pagamento do décimo terceiro salário em 2023.

**Metodologia:** As entrevistas foram realizadas por telefone. Nesta pesquisa, as MPEs foram definidas como empresas de comércio e serviços com até 49 empregados e empresas da indústria de transformação e construção civil com até 99 empregados, com faturamento bruto anual até R\$ 4,8 milhões. As informações das MPEs da construção estão inseridas no total das MPEs.

**Universo/Amostra:** A pesquisa Indicadores Sebrae-SP é realizada com uma amostra planejada de 1.700 MPEs. A amostra foi elaborada por critérios probabilísticos, de forma a representar o universo das MPEs. O universo das MPEs é composto por 2.121.965 MPEs (dezembro/2021), conforme cadastro da Fundação Seade, elaborado a partir de bases do Ministério do Trabalho e Emprego. A sondagem foi realizada com os informantes que são proprietários, gerentes das empresas e familiares dos proprietários com atividades na empresa no mês de outubro de 2023 (595 entrevistas).

**Período de realização das entrevistas:** Outubro de 2023.

### **SEBRAE-SP - Serviço de Apoio às Micro e Pequenas Empresas de São Paulo**

Unidade Gestão Estratégica

**Gerente:** Juliana Gazzotti Schneider

**Coordenadora:** Carolina Fabris Ferreira

**Coordenador Interino:** Eduardo Borba

Equipe técnica: Alexandre Sousa Nascimento, Felipe Ferreira de Barros, Giovanna Raminelli, Márcia Shizue Kikuchi, Nicollas Poletto e Pedro João Gonçalves.

**Técnico responsável no Sebrae-SP:** Pedro João Gonçalves

**Fornecedor:** Fundação Sistema Estadual de Análise de Dados (Seade)

Rua Vergueiro, 1.117

CEP 01504-001 – São Paulo – SP.

Homepage: <http://www.sebraesp.com.br>

e-mail: [pedrog@sebraesp.com.br](mailto:pedrog@sebraesp.com.br)

Informações sobre produtos e serviços do SEBRAE-SP: 0800 570 0800

Informações sobre este relatório: (11) 3177-4849