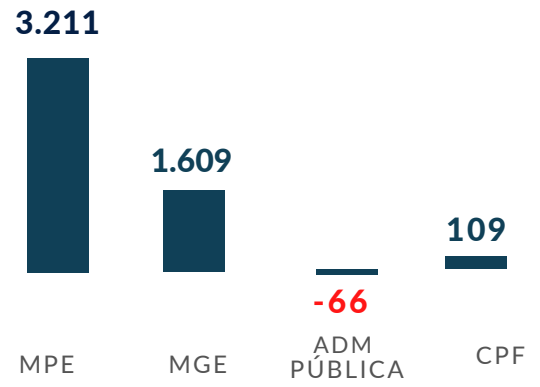


ESTATÍSTICAS MENSAIS DO EMPREGO FORMAL ESTADO DO PARÁ

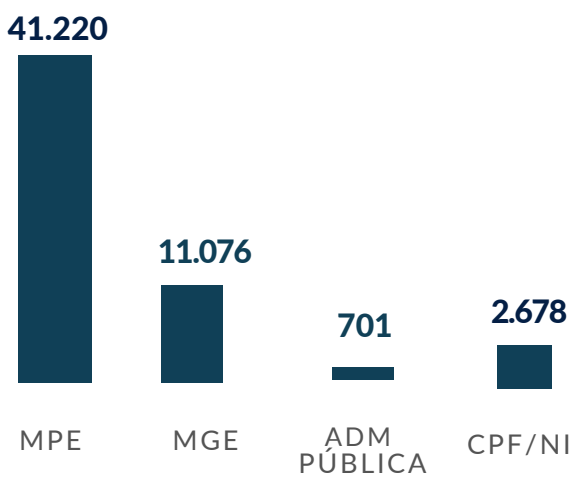
NOVO CAGED - OUTUBRO 2023

SALDO **LÍQUIDO** DE EMPREGOS GERADOS PELAS MPE/MGE/ADM PÚBLICA E CPF

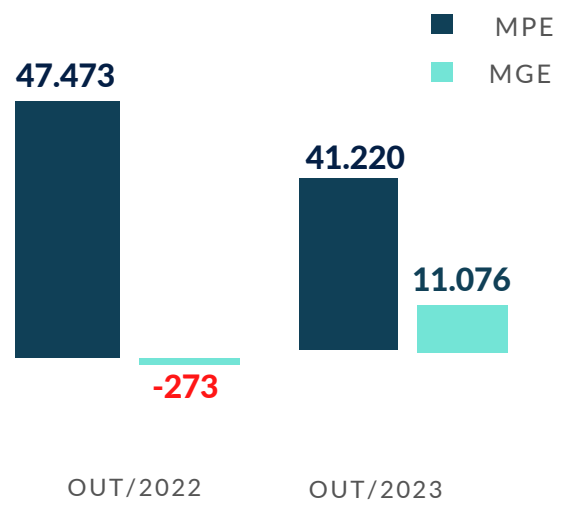
MESES	MPE	MGE	ADM PÚBLICA	CPF	TOTAL
MAIO	4.037	3.079	69	85	7.270
JUNHO	4.268	2.657	-27	-46	6.852
JULHO	4.697	1.695	0	546	6.938
AGOSTO	6.009	711	-13	196	6.903
SETEMBRO	6.472	2.523	34	12	9.041
OUTUBRO	3.211	1.609	-66	109	4.863



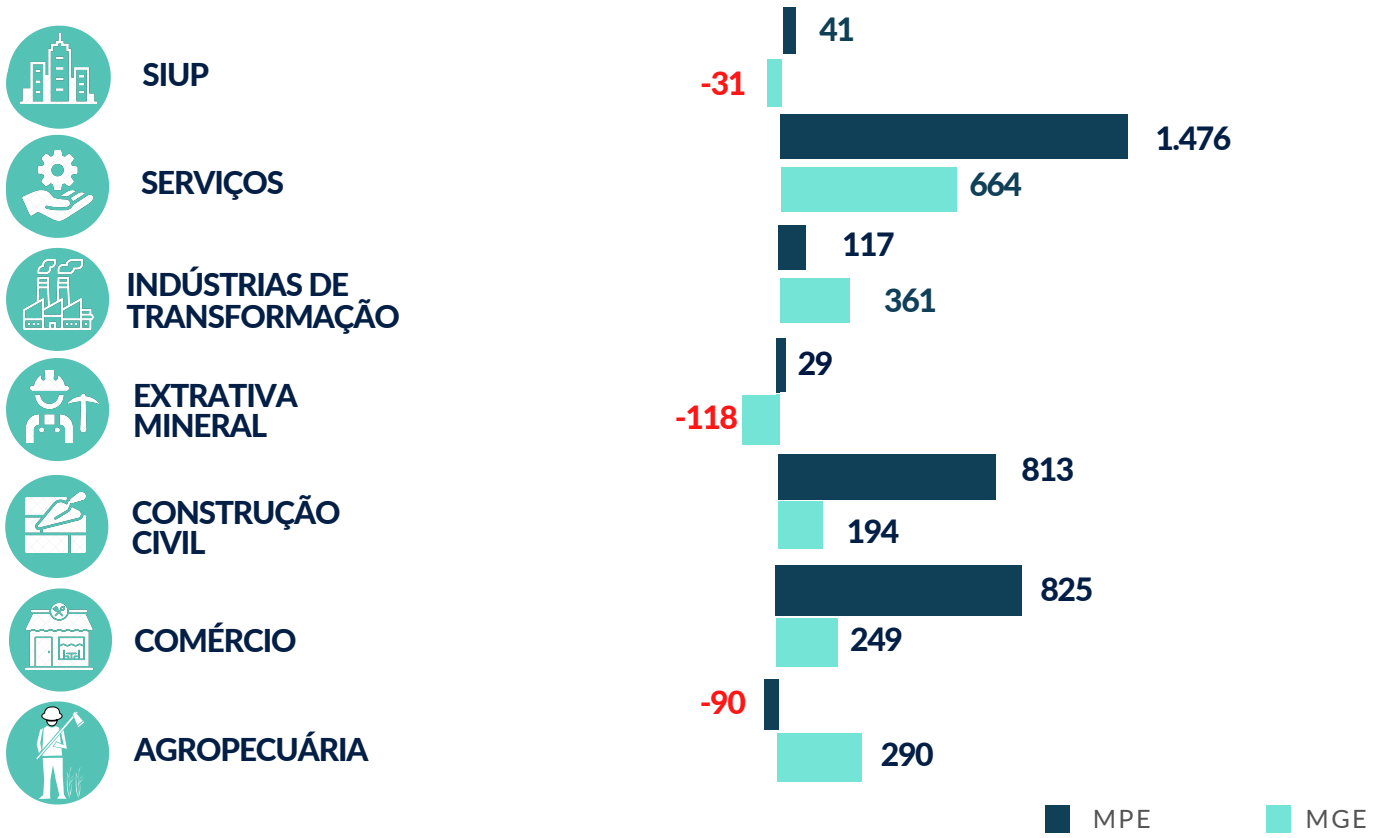
SALDO **AJUSTADO** DE EMPREGOS GERADOS PELAS MPE/ MGE/ ADM PÚBLICA, CPF



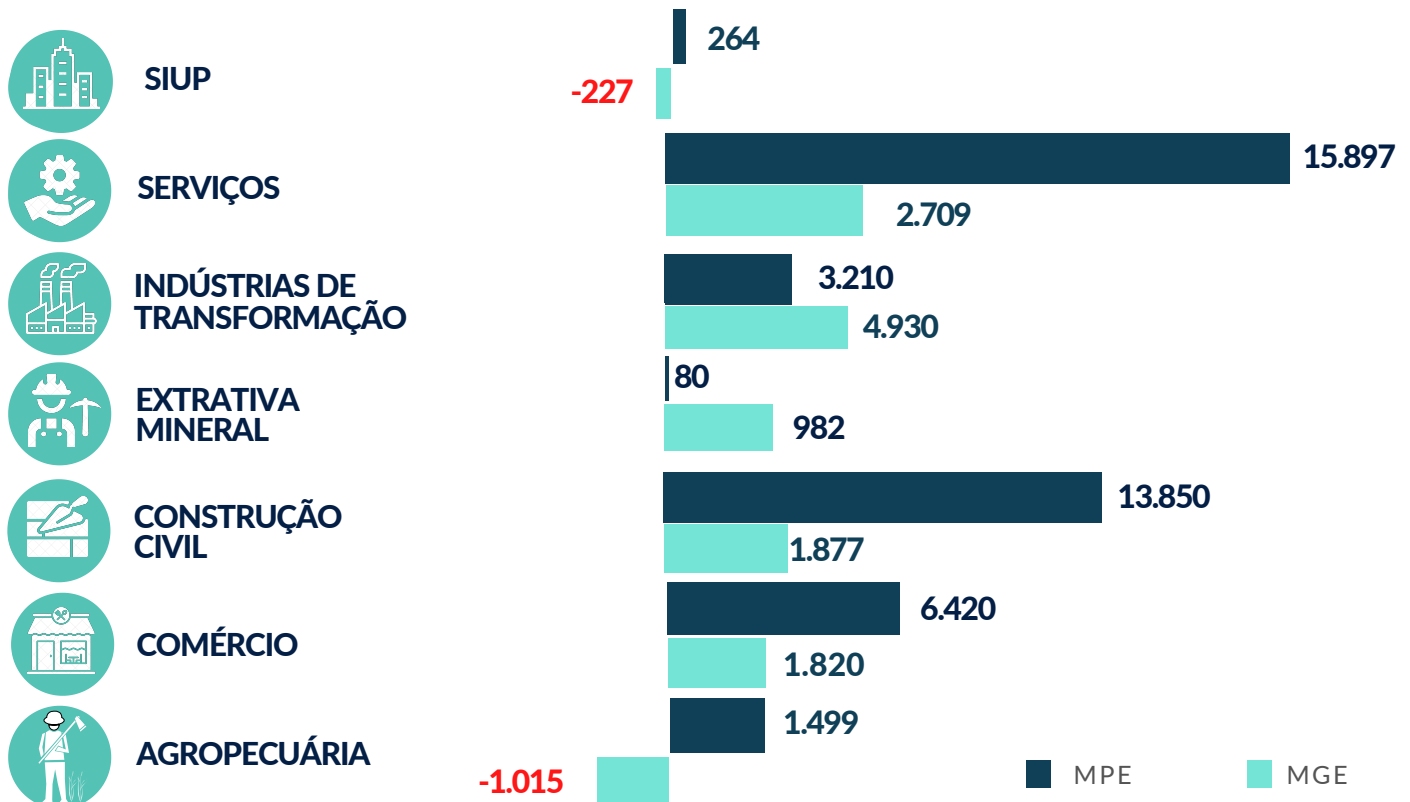
COMPARATIVO DO SALDO **AJUSTADO** DE EMPREGOS GERADOS (MPE E MGE), NO PERÍODO DE 2022 E 2023



GERAÇÃO **LÍQUIDA** DE EMPREGOS (MPE/MGE), POR SETOR, NO MÊS DE OUTUBRO



SALDO **AJUSTADO** DE EMPREGOS (MPE/MGE), POR SETOR, NO PERÍODO DE JANEIRO A OUTUBRO



Nota técnica: informações foram obtidas do relatório: Análise do CAGED - OUTUBRO de 2023, do Sebrae Nacional, por meio do DATASEBRAE, no link (<https://datasebrae.com.br/biblioteca-estudos-pesquisas/#ambiente>)