

NOTA TÉCNICA

MEI Estrangeiro

Brasília – DF, 06 de junho de 2023.





Todos os direitos reservados

A reprodução não autorizada desta publicação, no todo ou em parte, constitui violação aos direitos autorais (Lei nº 9.610).

Serviço Brasileiro de Apoio às Micro e Pequenas Empresas – SEBRAE

Unidade de Gestão Estratégica

SGAS 605 – Conjunto A – Asa Sul – Brasília/DF – CEP 70200-904

Tel.: 55 61 3348-7180

Site: www.sebrae.com.br

CONSELHO DELIBERATIVO NACIONAL

Presidente

José Zeferino Pedrozo

DIRETORIA EXECUTIVA

Diretor-Presidente

Décio Nery de Lima

Diretor Técnico

Bruno Quick Lourenço de Lima

Diretor de Administração e Finanças

Margarete Coelho

Gerente da Unidade de Gestão Estratégica e Inteligencia

André Silva Spínola

Gerente Adjunto da Unidade de Gestão Estratégica e Inteligência

Fausto Ricardo Keske Cassemiro

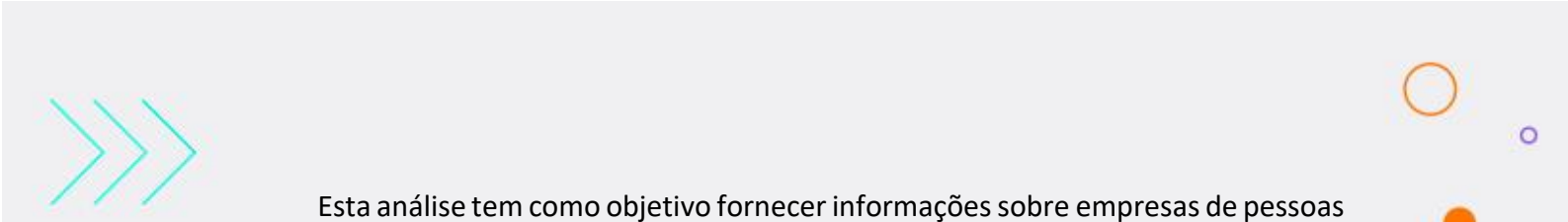
Coordenador do Núcleo de Pesquisa e Gestão do Conhecimento

Kennyston Costa Lago

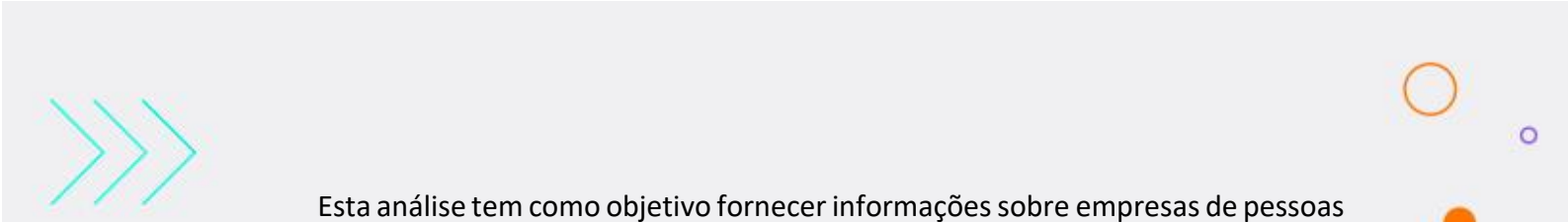
Equipe Técnica

Tomaz Back Carrijo

Juliana Borges Vaz



Esta análise tem como objetivo fornecer informações sobre empresas de pessoas físicas estrangeiras com Cadastro Nacional de Pessoa Jurídica (CNPJ) ativo e classificado no porte de Microempreendedor Individual (MEI). Para o levantamento dessas informações foram utilizadas duas fontes de dados distintas: a base de Cadastro de Pessoas Físicas - (CPF) e a base de Cartão de Cadastro Nacional de Pessoa Jurídica (CNPJ), ambas disponibilizadas pela Receita Federal do Brasil, com data de atualização em 29 de maio de 2023. A análise considerou apenas as pessoas jurídicas (matrizes e filiais) situadas no Brasil com atividade econômica mercantil, isto é, com fins lucrativos.



É importante ressaltar que os dados obtidos neste arquivo podem conter uma margem de erro de 1 a 2%, devido a questões relacionadas à carga do modelo de dados da Receita Federal. O modelo de dados utilizado foi desenvolvido pelo Sebrae de Minas Gerais e está disponível no sistema Microsoft SQL Server, com o servidor localizado no endereço 10.1.141.117 e a base de dados denominada RFB_DataPrev.

Atualmente, o Brasil conta com um total de 74.223 empresas de estrangeiros no porte MEI com CNPJ ativo. Em relação ao número total das empresas no porte MEI com CNPJ ativo, que é de aproximadamente 12,3 milhões, as empresas de estrangeiros representam cerca de 0,60% do total.

Ao analisar o número absoluto de empresas de estrangeiros no porte MEI com CNPJ ativo por UF (Tabela 1), observou-se que o estado de São Paulo registrou o maior número, contabilizando 31.834 empresas (0,94% do total das empresas de porte MEI com CNPJ ativo no estado). Em seguida, Santa Catarina se destacou com 6.466 empresas (1,09%), enquanto o Paraná apresentou 5.994 (0,73%). Por outro lado, os estados com o menor número de empresas de estrangeiros no porte MEI foram o Amapá, com 78 (0,39%), Tocantins, com 114 (0,15%), e o Acre, com 162 (0,72%).

Comparando o percentual de empresas de estrangeiros no porte MEI com CNPJ ativo em relação ao número total de empresas no porte MEI do próprio estado, constata-se que o estado de Roraima possui a maior proporção, representando 7,81% do total (1.611 do total de 20.627). Em segundo lugar, o estado do Amazonas apresenta um percentual de 1,68% (1.964 do total de 117.062), seguido por Santa Catarina, com 1,09% (6.466 do total de 592.966).

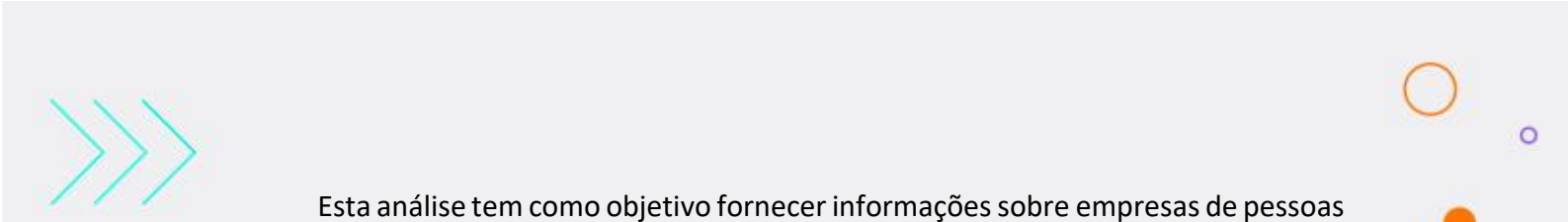


Tabela 1 – Número de empresas de estrangeiros no porte MEI com CNPJ ativo e comparativo com o total de empresas no porte MEI com CNPJ ativo. Brasil, Região e Unidade Federativa (UF) – 29 de maio de 2023.

Brasil, Região e UF	MEI estrangeiro	MEI total	Percentual*
Brasil	74.223	12.270.450	0,60%
Norte	4.735	579.564	0,82%
AC	162	21.689	0,75%
AM	1.964	117.072	1,68%
AP	78	19.889	0,39%
PA	466	247.785	0,19%
RO	340	74.864	0,45%
RR	1.611	20.627	7,81%
TO	114	77.638	0,15%
Nordeste	4.920	2.115.240	0,23%
AL	266	120.548	0,22%
BA	1.601	632.730	0,25%
CE	989	362.868	0,27%
MA	274	138.980	0,20%
PB	282	168.713	0,17%
PE	730	363.964	0,20%
PI	136	95.438	0,14%
RN	477	148.334	0,32%
SE	165	83.665	0,20%
Sudeste	41.217	6.362.606	0,65%
ES	780	305.176	0,26%
MG	2.845	1.383.733	0,21%
RJ	5.758	1.279.054	0,45%
SP	31.834	3.394.643	0,94%
Sul	18.422	2.172.899	0,85%
PR	5.994	816.478	0,73%
RS	5.962	763.455	0,78%
SC	6.466	592.966	1,09%
Centro-Oeste	4.929	1.040.141	0,47%
DF	1.402	201.885	0,69%
GO	1.168	447.098	0,26%
MS	1.399	169.207	0,83%
MT	960	221.951	0,43%

*O percentual fornecido refere-se à proporção em relação ao total de MEI com CNPJ ativo.

Fonte: Receita Federal do Brasil (RFB). Elaboração do SEBRAE.

Na Tabela 2, os países listados referem-se à nacionalidade da pessoa estrangeira, com base nas informações registradas na base CPF/RFB. Dos dez países com o maior número de estrangeiros com empresas no porte MEI com CNPJ ativo, a maioria deles está localizada na América do Sul. Esses sete países sul-americanos representam um total de 41.929 empresas, o que equivale a 56,5% do total.

De acordo com os dados disponíveis, a Venezuela é o país que possui o maior número de empresas de estrangeiros no porte MEI com CNPJ ativo, totalizando 10.360 empresas. Em seguida, a Bolívia apresenta um número significativo de empresas de

estrangeiros no porte MEI ativas, com um total de 9.882 empresas. Por fim, a Colômbia também se destaca, contando com 6.613 empresas do porte MEI com CNPJ ativo.

Tabela 2 – Top 10 países com maior número empresas de estrangeiros no porte MEI com CNPJ ativo. Brasil – 29 de maio de 2023.

Região (Nações Unidas)	País	MEI estrangeiro	Percentual*
América do Sul	Venezuela	10.360	14,0%
América do Sul	Bolívia	9.882	13,3%
América do Sul	Colômbia	6.613	8,9%
América do Sul	Argentina	5.727	7,7%
Caribe	Haiti	4.148	5,6%
América do Sul	Uruguai	3.450	4,6%
América do Sul	Peru	3.280	4,4%
África Ocidental	Senegal	3.022	4,1%
Europa Meridional	Portugal	2.927	3,9%
América do Sul	Paraguai	2.617	3,5%

*O percentual fornecido refere-se à proporção em relação ao total de empresas de estrangeiros do porte MEI com CNPJ ativo.

Fonte: Receita Federal do Brasil (RFB). Elaboração do SEBRAE.

Dentre as dez classes Classificação Nacional de Atividades Econômicas (CNAE) com maior número de empresas de estrangeiros no porte MEI com CNPJ ativo (Tabela 3), a maioria pertence ao setor de Serviços, representando 6 classes e totalizando 16.922 empresas, o que corresponde a 22,80% do total. No entanto, a classe CNAE que ocupa o primeiro lugar é relacionada ao setor de Comércio, especificamente o comércio varejista de artigos do vestuário e acessórios, com um total de 11.145 empresas, representando 15,02% do total de empresas de estrangeiros no porte MEI com CNPJ ativo. A análise das subclasses CNAE (Tabela 4), que são subdivisões mais específicas dentro das classes CNAE, revelou informações semelhantes àquelas obtidas na análise das classes CNAE.

Tabela 3 – Top 10 classes CNAE com maior número de empresas de estrangeiros no porte MEI com CNPJ ativo. Brasil – 29 de maio de 2023.

Código	Descrição	Setor de Atividade	Total	Percentual*
4781 4	Comércio varejista de artigos do vestuário e acessórios	Comércio	11.145	15,02%
1412 6	Confecção de peças do vestuário exceto roupas íntimas	Indústria	7.487	10,09%
9602 5	Cabeleireiros e outras atividades de tratamento de beleza	Serviços	4.249	5,72%
8599 6	Atividades de ensino não especificadas anteriormente	Serviços	3.845	5,18%
5611 2	Restaurantes e outros estabelecimentos de serviços de alimentação e bebidas	Serviços	2.919	3,93%
5620 1	Serviços de catering bufê e outros serviços de comida preparada	Serviços	2.243	3,02%
7319 0	Atividades de publicidade não especificadas anteriormente	Serviços	2.096	2,82%
4789 0	Comércio varejista de outros produtos novos não especificados anteriormente	Comércio	1.813	2,44%

4399 1	Serviços especializados para construção não especificados anteriormente	Construção Civil	1.771	2,39%
8593 7	Ensino de idiomas	Serviços	1.570	2,12%

*O percentual fornecido refere-se à proporção em relação ao total de empresas de estrangeiros no porte MEI com CNPJ ativo.

Fonte: Receita Federal do Brasil (RFB). Elaboração do SEBRAE.

Tabela 4 – Top 10 subclasses CNAE com maior número empresas de estrangeiros no porte MEI com CNPJ ativo. Brasil – 29 de maio de 2023.

Código	Descrição	Setor de Atividade	Total	Percentual*
4781400	Comércio varejista de artigos do vestuário e acessórios	Comércio	11.145	15,02%
1412601	Confecção de peças do vestuário exceto roupas íntimas e as confeccionadas sob medida	Indústria	5.069	6,83%
9602501	Cabeleireiros manicure e pedicure	Serviços	3.367	4,54%
8599699	Outras atividades de ensino não especificadas anteriormente	Serviços	2.723	3,67%
7319002	Promoção de vendas	Serviços	2.078	2,80%
5620104	Fornecimento de alimentos preparados preponderantemente para consumo domiciliar	Serviços	1.806	2,43%
4399103	Obras de alvenaria	Construção Civil	1.729	2,33%
1412602	Confecção sob medida de peças do vestuário exceto roupas íntimas	Indústria	1.702	2,29%
8593700	Ensino de idiomas	Serviços	1.570	2,12%
5611203	Lanchonetes casas de chá de sucos e similares	Serviços	1.515	2,04%

*O percentual fornecido refere-se à proporção em relação ao total de empresas de estrangeiros no porte MEI com CNPJ ativo.

Fonte: Receita Federal do Brasil (RFB). Elaboração do SEBRAE.



SEBRAE

