

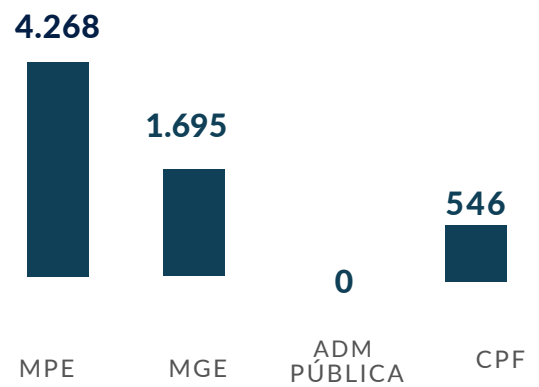
ESTATÍSTICAS MENSAIS DO EMPREGO FORMAL

ESTADO DO PARÁ

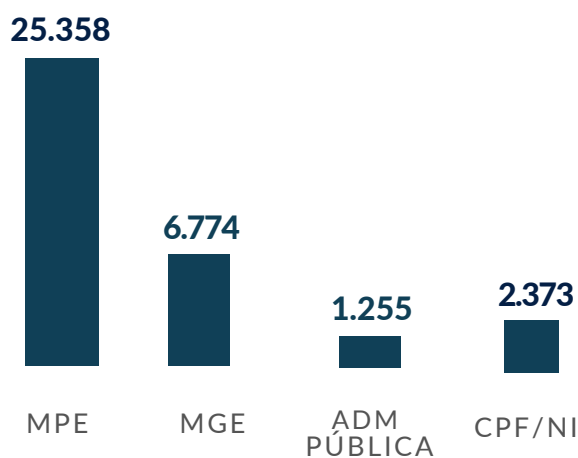
NOVO CAGED - JULHO 2023

SALDO **LÍQUIDO** DE EMPREGOS GERADOS PELAS MPE/MGE/ADM PÚBLICA E CPF

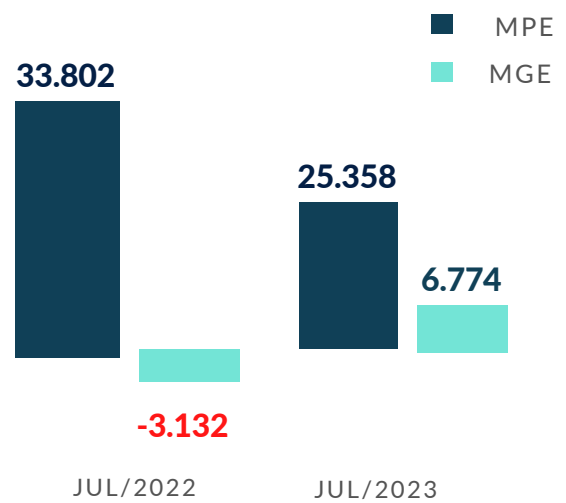
MESES	MPE	MGE	ADM PÚBLICA	CPF	TOTAL
FEVEREIRO	4.844	-5	102	129	5.329
MARÇO	3.249	92	61	681	4.083
ABRIL	4.062	1.661	39	162	5.924
MAIO	4.037	3.079	69	85	7.270
JUNHO	4.268	2.657	-27	-46	6.852
JULHO	4.697	1.695	0	546	6.938



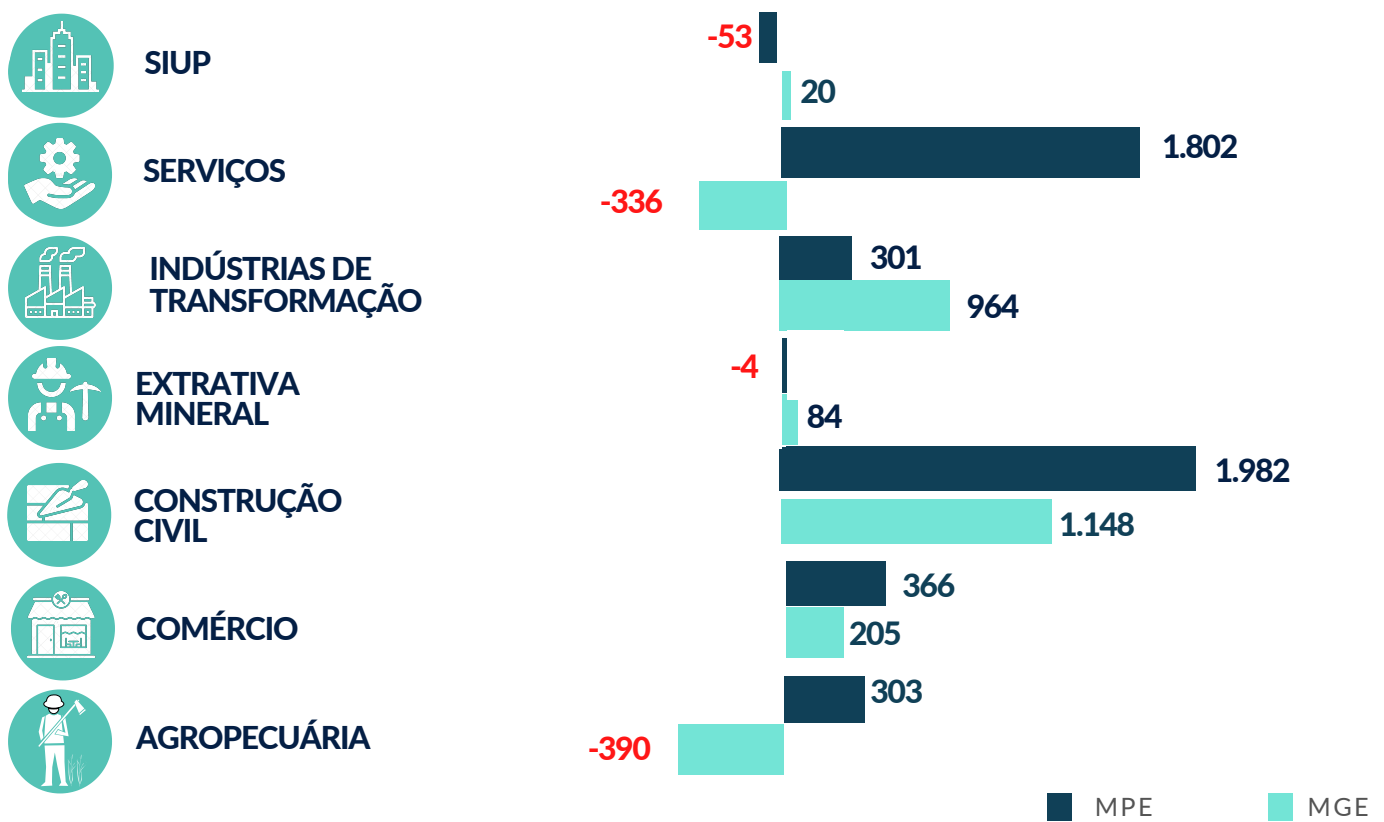
SALDO **AJUSTADO** DE EMPREGOS GERADOS PELAS MPE/ MGE/ ADM PÚBLICA, CPF



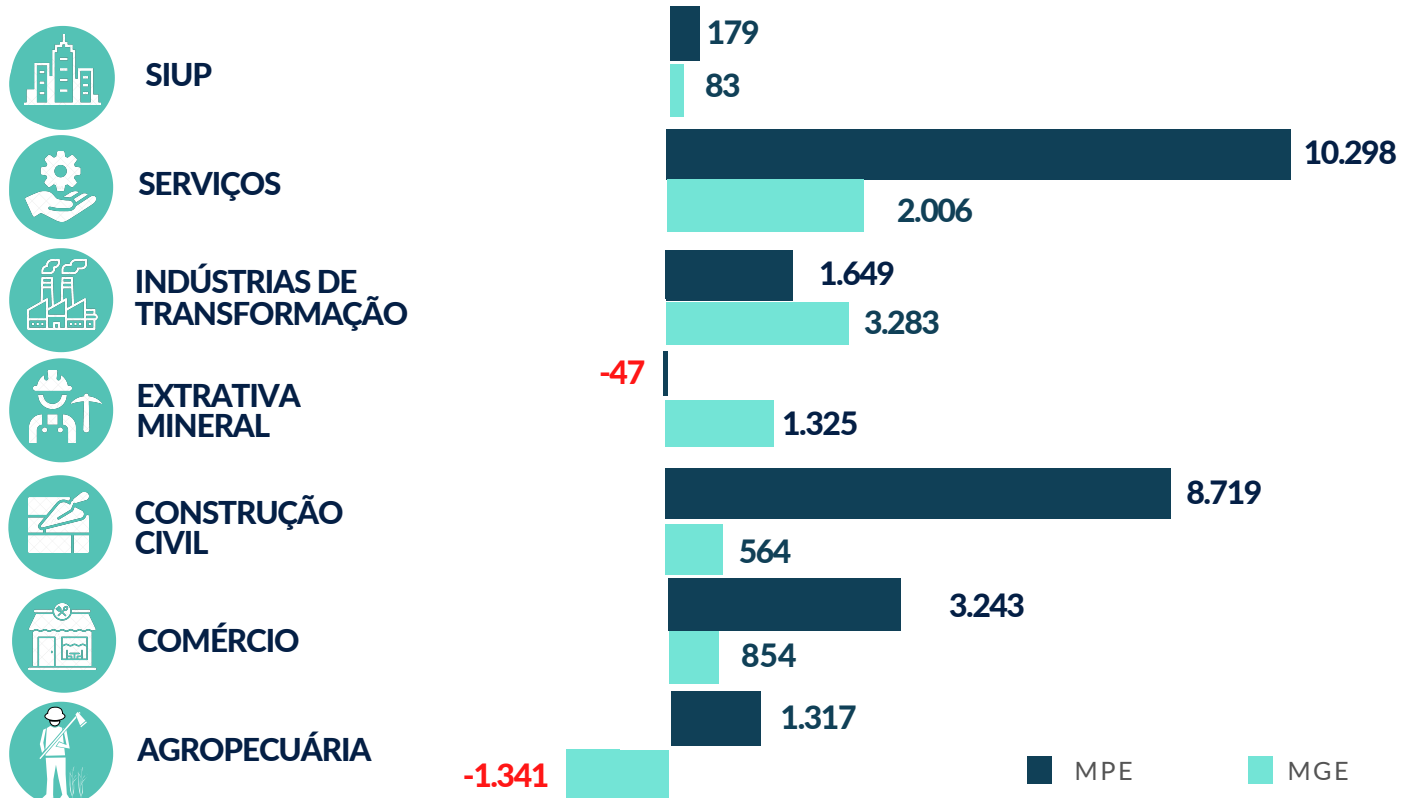
COMPARATIVO DO SALDO **AJUSTADO** DE EMPREGOS GERADOS (MPE E MGE), NO PERÍODO DE 2022 E 2023



GERAÇÃO **LÍQUIDA** DE EMPREGOS (MPE/MGE), POR SETOR, NO MÊS DE JULHO



SALDO **AJUSTADO** DE EMPREGOS (MPE/MGE), POR SETOR, NO PERÍODO DE JANEIRO A JULHO



Nota técnica: informações foram obtidas do relatório: Análise do CAGED - JULHO de 2023, do Sebrae Nacional, por meio do DATASEBRAE, no link (<https://datasebrae.com.br/biblioteca-estudos-pesquisas/#ambiente>)