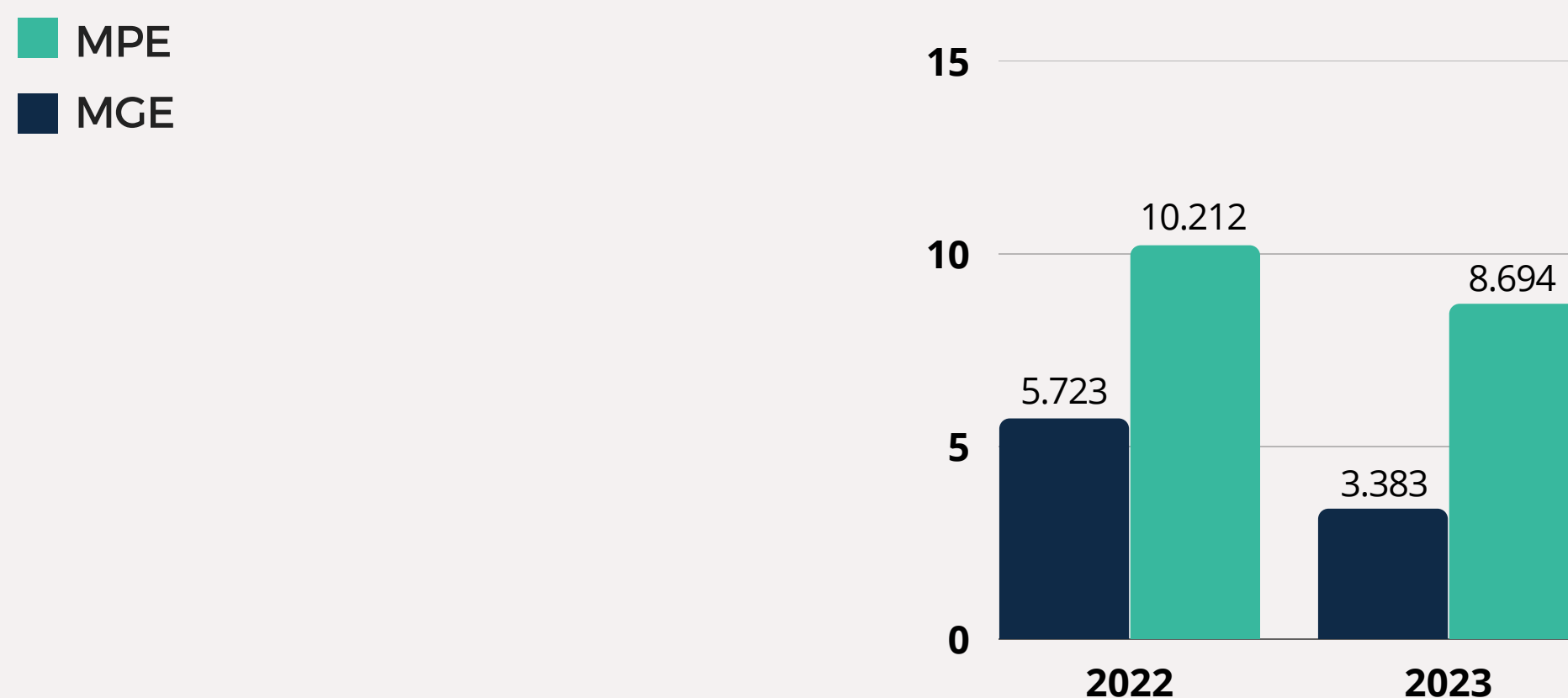


De acordo com números divulgados pelo Ministério da Economia e tratados pelos Sebrae/NA, o Espírito Santo fechou o mês de abril com saldo positivo de empregos, totalizando 5.788 novos postos de trabalho. Analisando o acumulado dos últimos 13 meses, a contribuição percentual das MPE no saldo de empregos no estado foi de 71,5%.

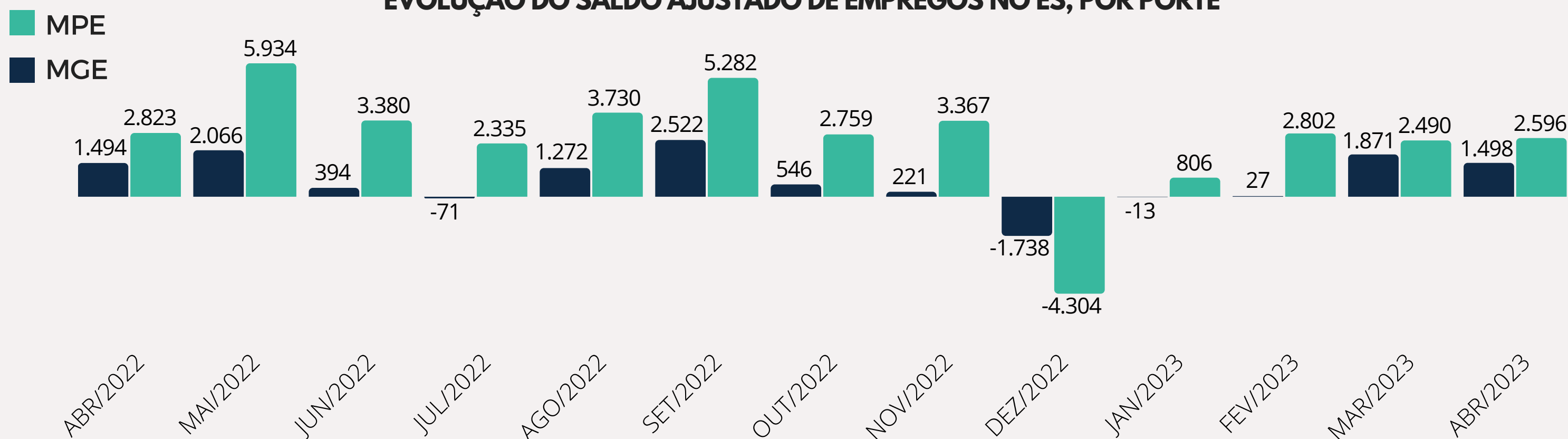
	MPE	MGE	Geral ¹
Abril 2023	2.596	1.498	5.788
Abril 2022	2.823	1.494	5.224
Acumulado 13 meses (Abr.2022-Abr.2023)	34.000	10.089	47.527

¹ A diferença do saldo "Geral" em relação à soma de "MPE" e "MGE", deve-se aos saldos da Adm. Pública, Sem Fins Lucrativos e CPF que não estão apresentados nesta análise.

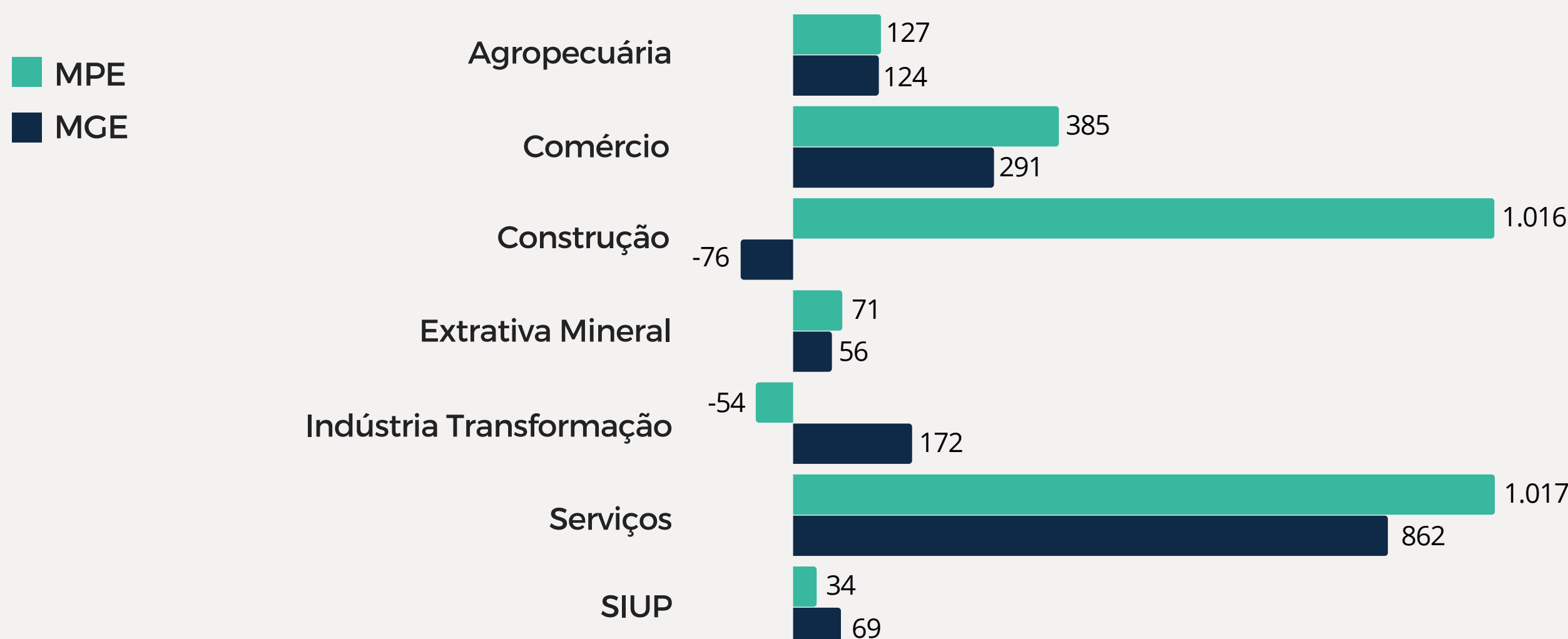
COMPARATIVO DOS SALDOS AJUSTADOS DE EMPREGOS NOS PERÍODOS DE JANEIRO A ABRIL DE 2022 E 2023, POR PORTE



EVOLUÇÃO DO SALDO AJUSTADO DE EMPREGOS NO ES, POR PORTE



SALDO DE EMPREGOS GERADO EM ABRIL/23, POR PORTE E SETOR, NO ES



Conforme apontam os números, no mês de abril todos os setores apresentaram saldos positivos. Os setores de Serviços, Construção e Comércio tiveram os maiores saldos, liderados pelo setor de Serviços. O setor de Construção teve o saldo negativo das MGE compensado pelo saldo positivo das MPE. O inverso ocorreu no setor de Indústria de Transformação, único setor com saldo negativo registrado pelas MPE.

[ACESSE AQUI O PAINEL COMPLETO COM DADOS DO CAGED](#)

Análise de Dados > Sistema Sebrae > [PB-UGE] Novo CAGED

CAGED - Abril/2023

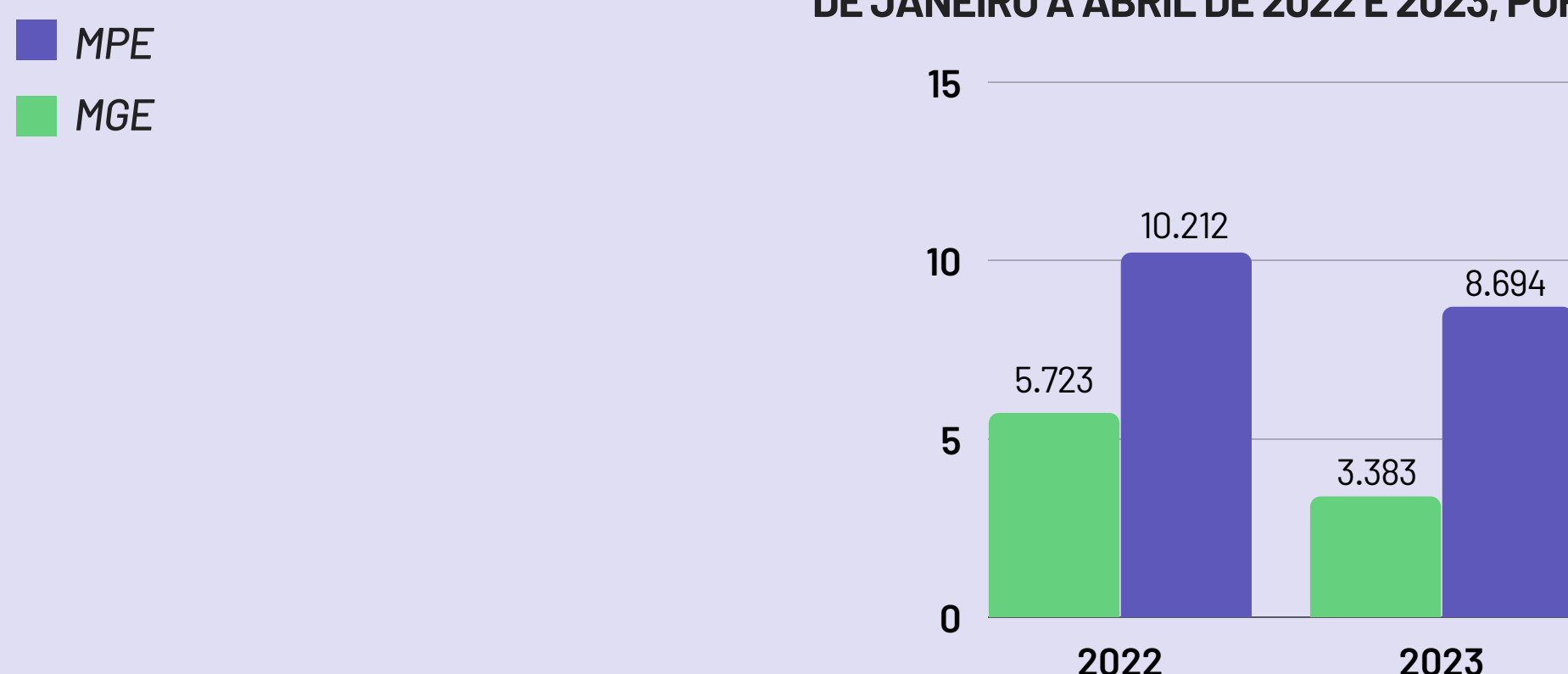
Resultados ES

De acordo com números divulgados pelo Ministério da Economia e tratados pelos Sebrae/NA, o Espírito Santo fechou o mês de abril com saldo positivo de empregos, totalizando 5.788 novos postos de trabalho. Analisando o acumulado dos últimos 13 meses, a contribuição percentual das MPE no saldo de empregos no estado foi de 71,5%.

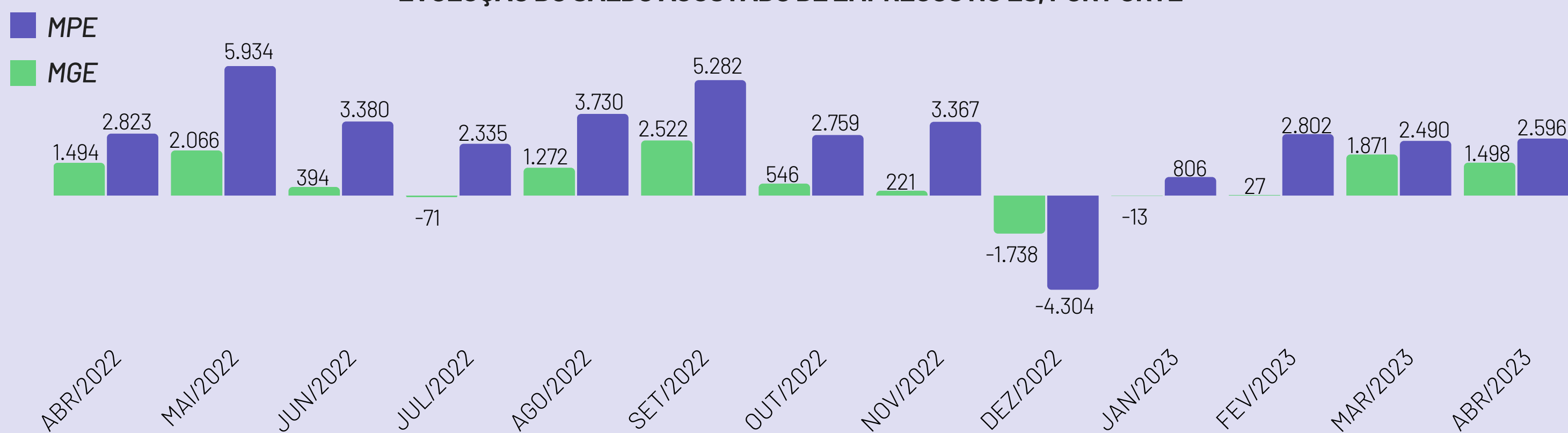
	MPE	MGE	Geral ¹
Abril 2023	2.596	1.498	5.788
Abril 2022	2.823	1.494	5.224
Acumulado 13 meses (Abr.2022-Abr.2023)	34.000	10.089	47.527

¹ A diferença do saldo "Geral" em relação à soma de "MPE" e "MGE", deve-se aos saldos da Adm. Pública, Sem Fins Lucrativos e CPF que não estão apresentados nesta análise.

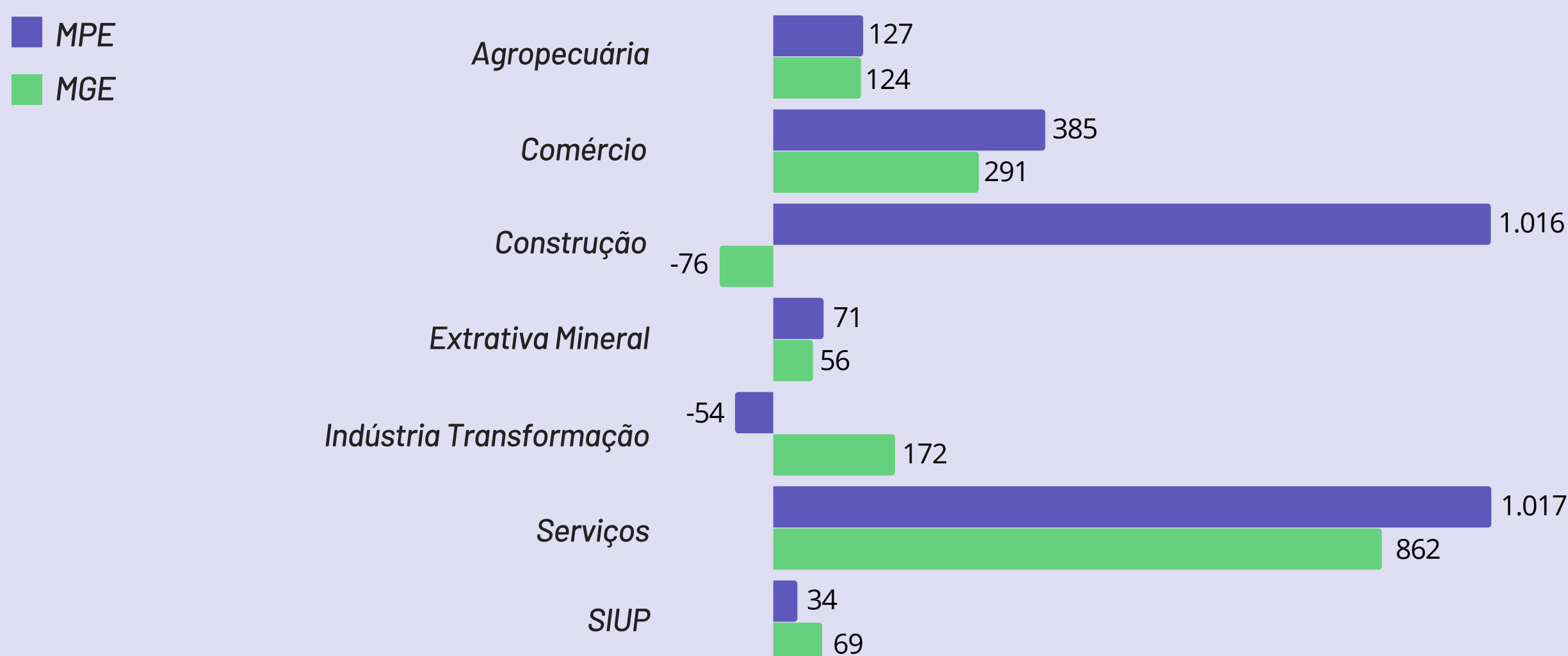
COMPARATIVO DOS SALDOS AJUSTADOS DE EMPREGOS NOS PERÍODOS DE JANEIRO A ABRIL DE 2022 E 2023, POR PORTE



EVOLUÇÃO DO SALDO AJUSTADO DE EMPREGOS NO ES, POR PORTE



SALDO DE EMPREGOS GERADO EM ABRIL/23, POR PORTE E SETOR, NO ES



Conforme apontam os números, no mês de abril todos os setores apresentaram saldos positivos. Os setores de Serviços, Construção e Comércio tiveram os maiores saldos, liderados pelo setor de Serviços. O setor de Construção teve o saldo negativo das MGE compensado pelo saldo positivo das MPE. O inverso ocorreu no setor de Indústria de Transformação, único setor com saldo negativo registrado pelas MPE.