



**dados e
pesquisas**
Sebrae-SP



TURISMO NOS FERIADOS

2023

Estado de São Paulo

A pesquisa

objetivo

Levantar o perfil das pessoas que planejam viajar nos feriados de 2023.

entrevistados

Pessoas físicas do Estado de São Paulo que provavelmente, ou certamente, têm planos para viajar nos feriados de 2023

resultados

Os resultados são apresentados em grandes blocos:

1. Perfil
2. Destinos
3. Forma de pagamento



PERFIL DEMOGRÁFICO

- ✓ A grande maioria (98%) possui escolaridade maior do que ensino médio completo
- ✓ Cerca de 50% é casado e tem filhos (53%)

Perfil demográfico


Gênero, filhos



50%
feminino



50%
masculino

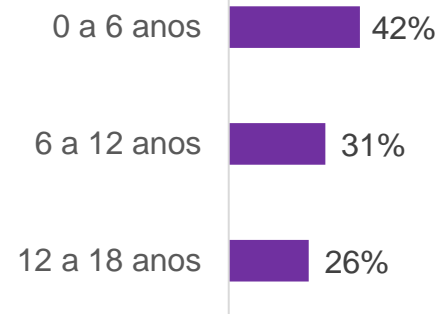


53%

Tem filhos




Idade dos filhos



Base: 385

Perfil demográfico

Gênero, filhos



50%
feminino



50%
masculino

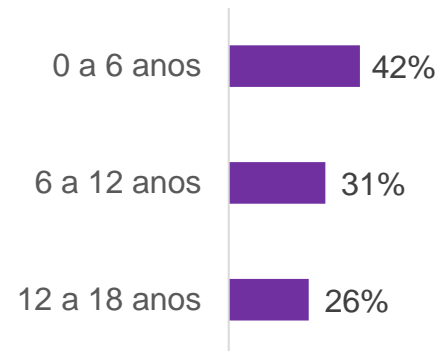


53%

Tem filhos



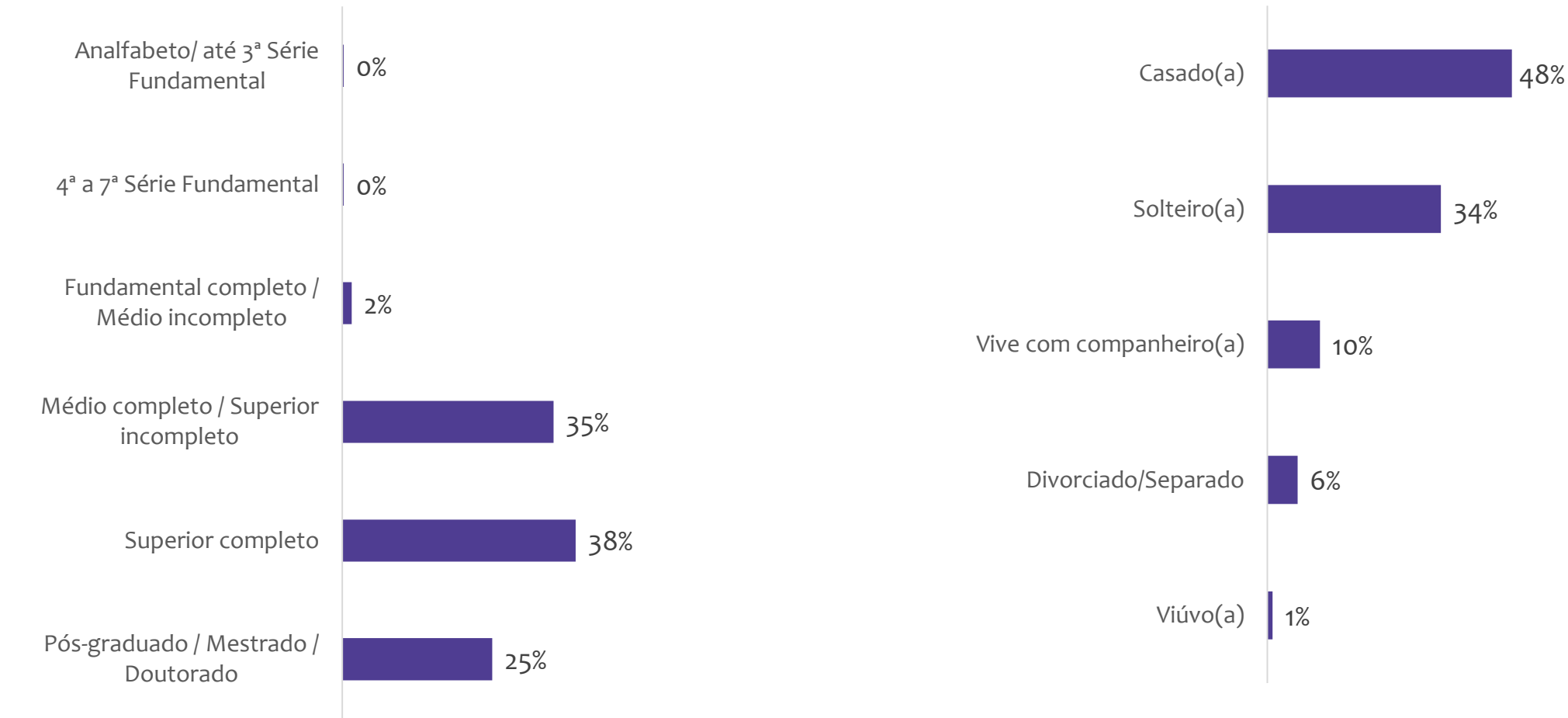
Idade dos filhos



Base: 385

Perfil Demográfico

Escolaridade / Estado Civil



Base: 385

Região



33%
São Paulo
Capital

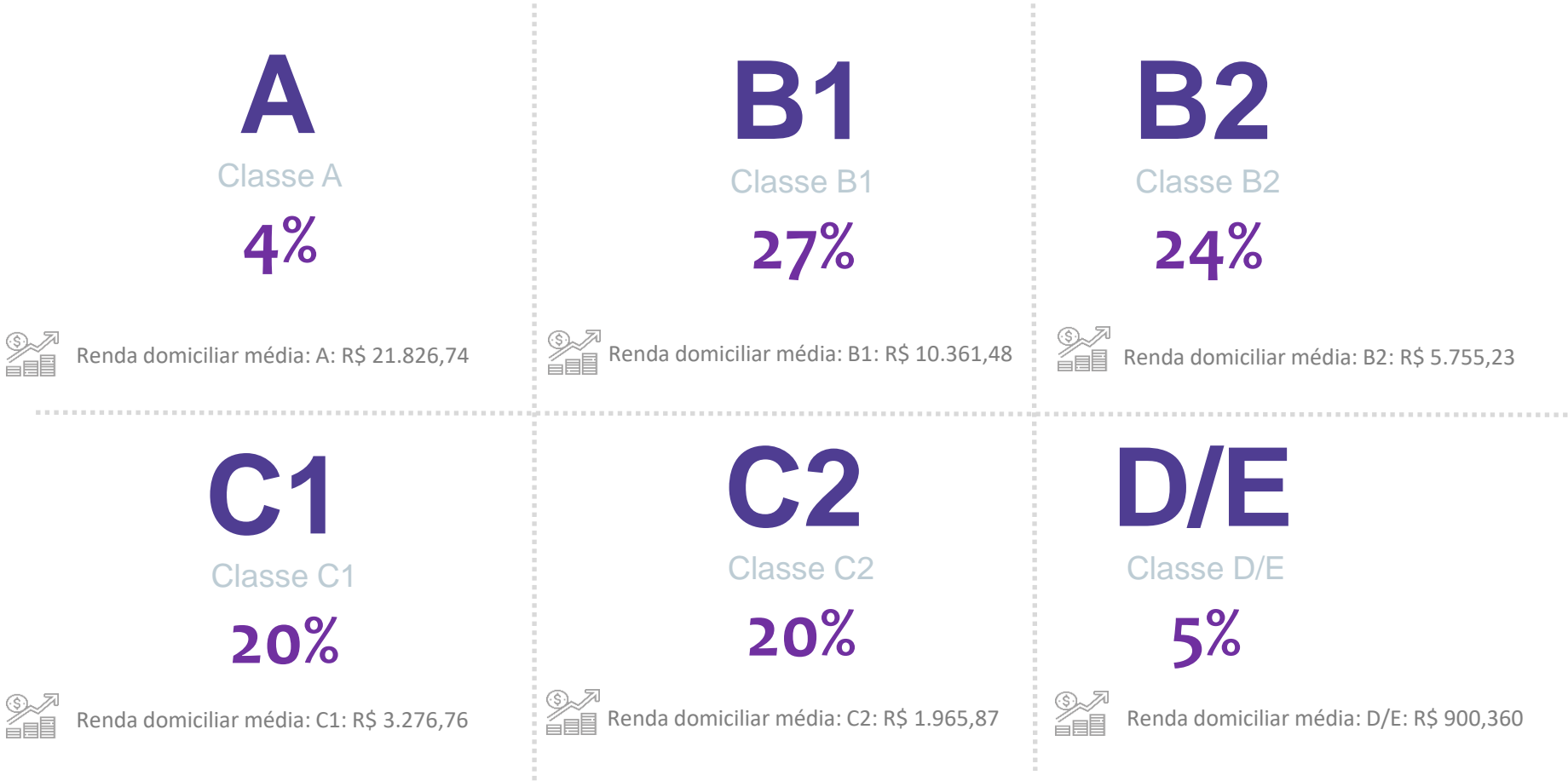
21%
São Paulo
Região Metropolitana

46%
São Paulo
Interior

Base: 385

Perfil demográfico

classe



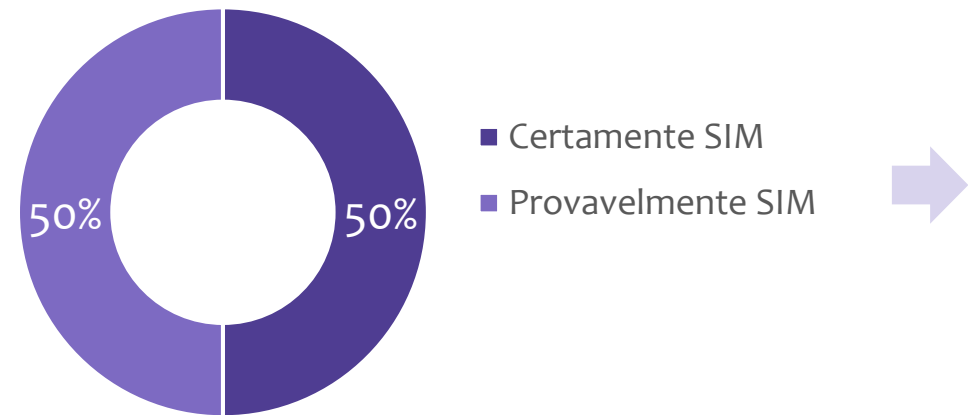
- População por classe de consumo: ABEP, 2019.

Base: 385

DESTINO

- ✓ Preferem praias (59%), seguido de passeios relaxantes (47%) e pretendem viajar com toda a família e crianças (45%). Entre as pessoas que viajarão juntas, a maioria tem planos para viajar com namorados, noivos, companheiros, maridos / esposas (80%); 39% sem crianças e 61% com crianças e adolescentes. Na média, 4 pessoas viajarão juntas.
- ✓ 61% ficará hospedada em hotel e 42% em apartamento/Apart hotel/Flat/Alugado.
- ✓ As pessoas planejam a viagem com antecedência (65%) e aproveitam as promoções e descontos (18%).
- ✓ Os atributos que mais influenciam na decisão de compra para uma viagem são os menores preços (37%) e as ofertas e promoções (35%).

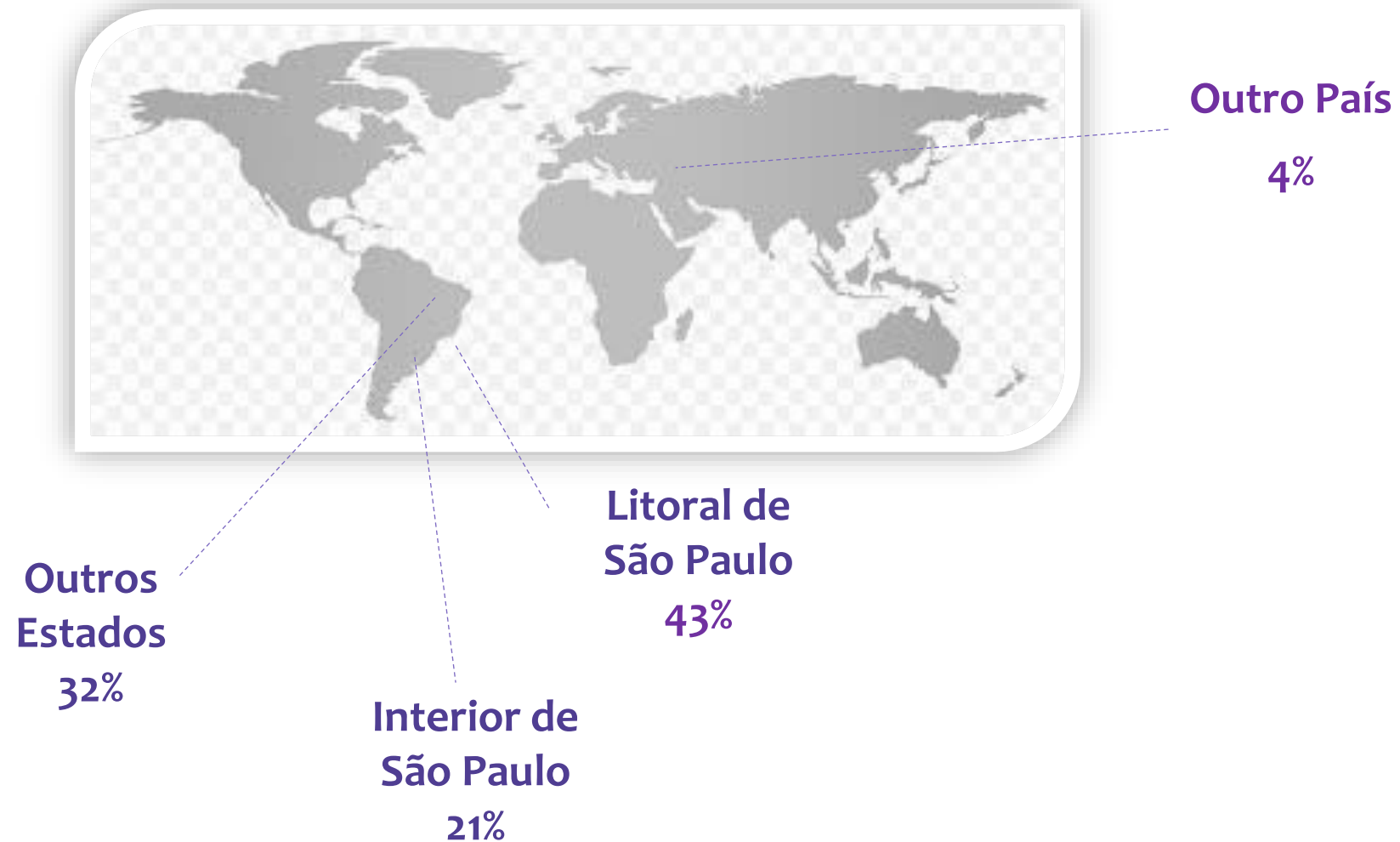
Tem planos para viajar nos feriados de 2023?



data	Feriado	%
7 abr	Sexta Feira Santa	29%
21 abr	Tiradentes	38%
1 mai	Dia do Trabalho	29%
8 jun	Corpus Christi	34%
7 set	Independência do Brasil	39%
12 out	Nossa Senhora Aparecida	35%
2 nov	Finados	26%
15 nov	Proclamação da República	23%
20 nov	Consciência Negra	27%
25 dez	Natal	30%
31 dez	Ano Novo	38%

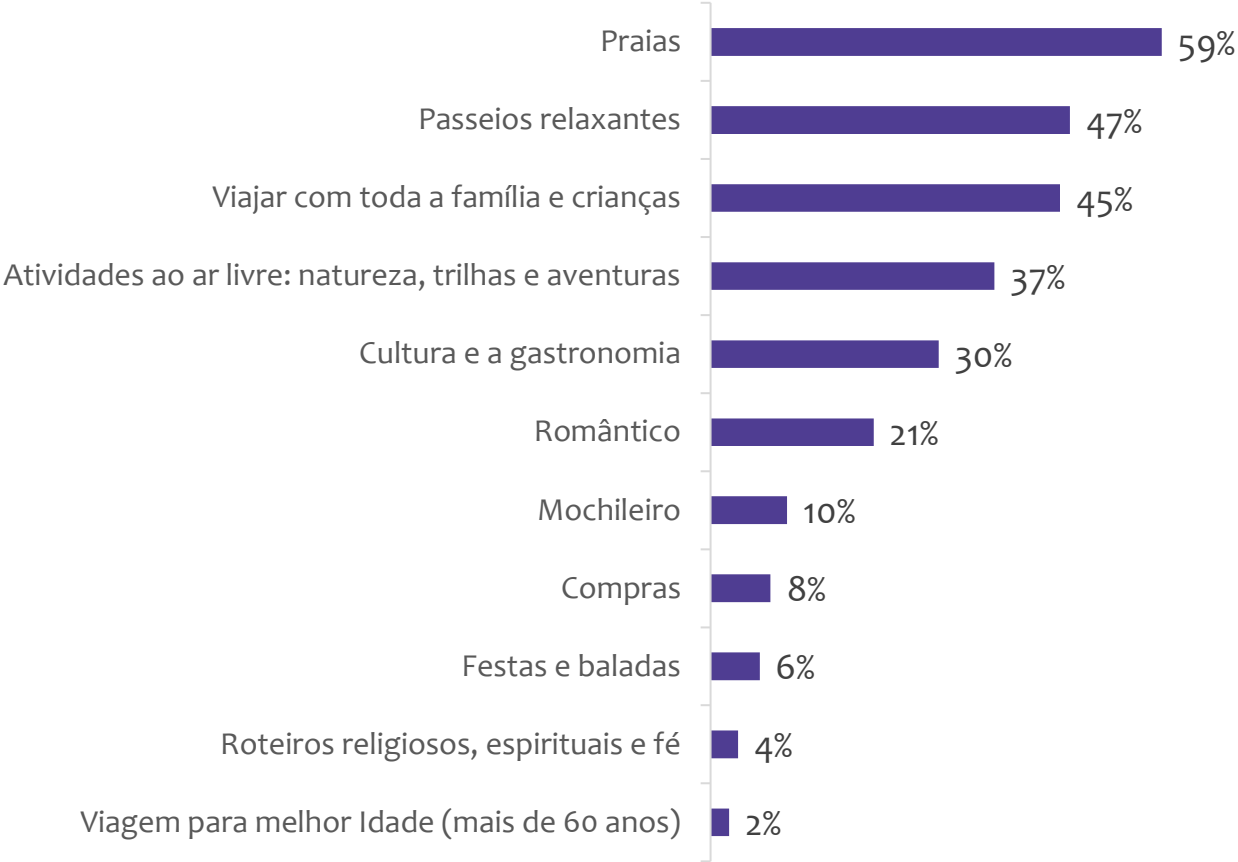
Nota: Esta pesquisa foi realizada no período de 8 e 9 de março de 2023, juntamente com outros levantamentos conduzidos pelo Sebrae-SP. Estamos divulgando agora para fornecer informações relevantes às micro e pequenas empresas (MPEs) do setor de turismo no estado de São Paulo, considerando a presença de vários feriados prolongados previstos para o segundo semestre de 2023. A publicação tem como objetivo disponibilizar essas informações no momento oportuno, permitindo que as MPEs tenham acesso adequado aos dados.

Para onde tem planos de viajar



Base: 385

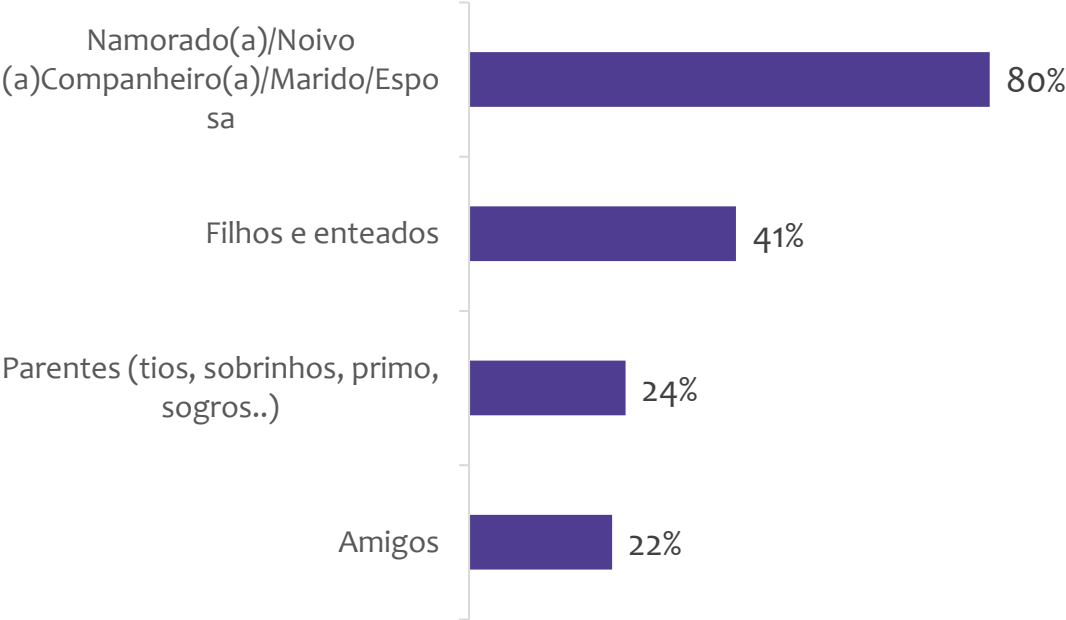
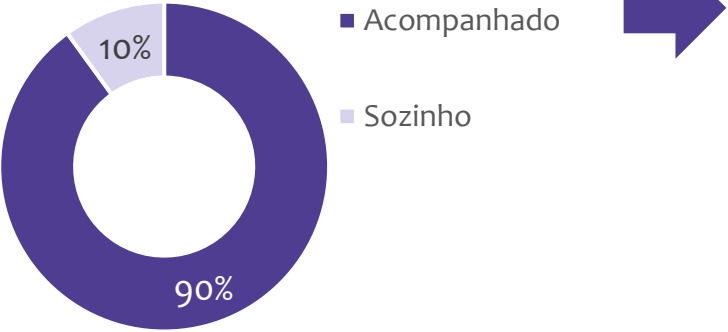
Estilo de Viagem



Qual é o seu estilo de viagem?

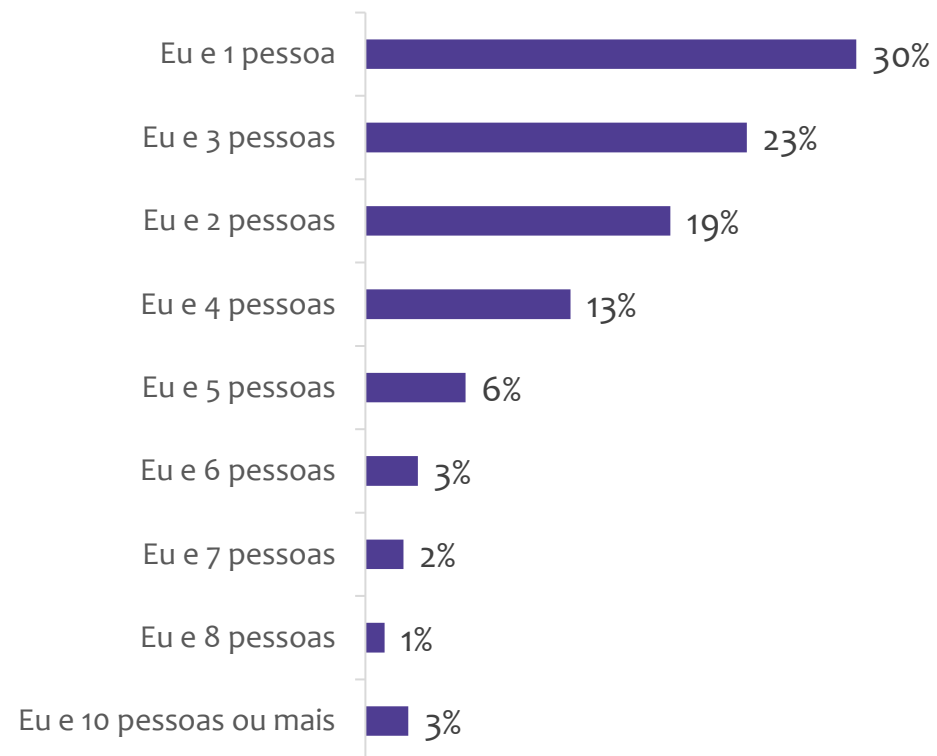
Base: 385

Com quem vai viajar



Base: 385

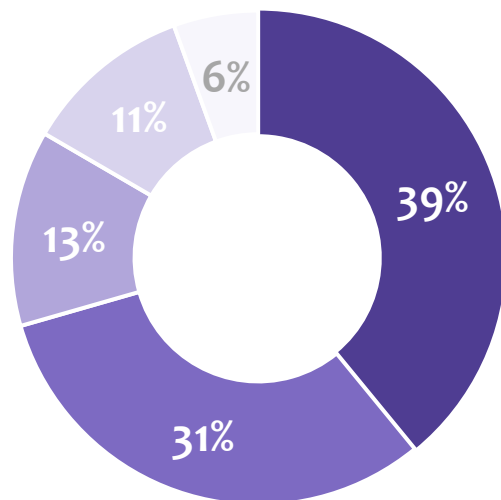
Quantas pessoas irão viajar




4 Pessoas viajarão juntas
média

Base: 385

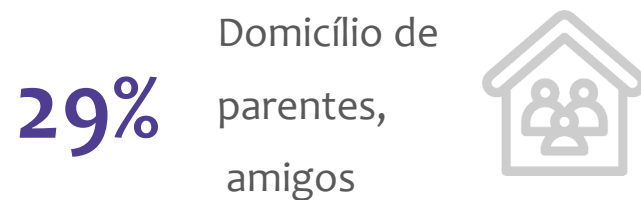

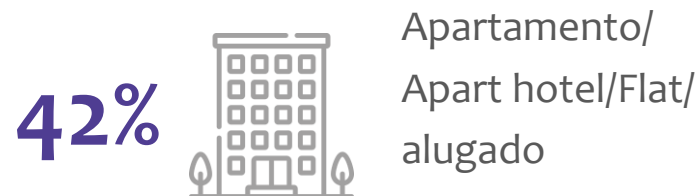

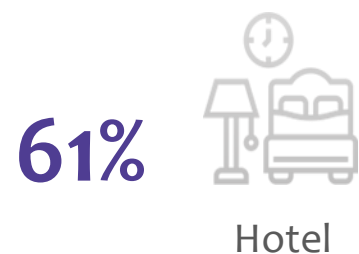
Com crianças/jovens/adolescentes



- Nenhuma criança
- Sim, com criança até 12 anos
- Sim, jovem/adolescentes de 13 a 17 anos
- Sim, jovem de 18 a 25 anos
- Sim, com criança de colo

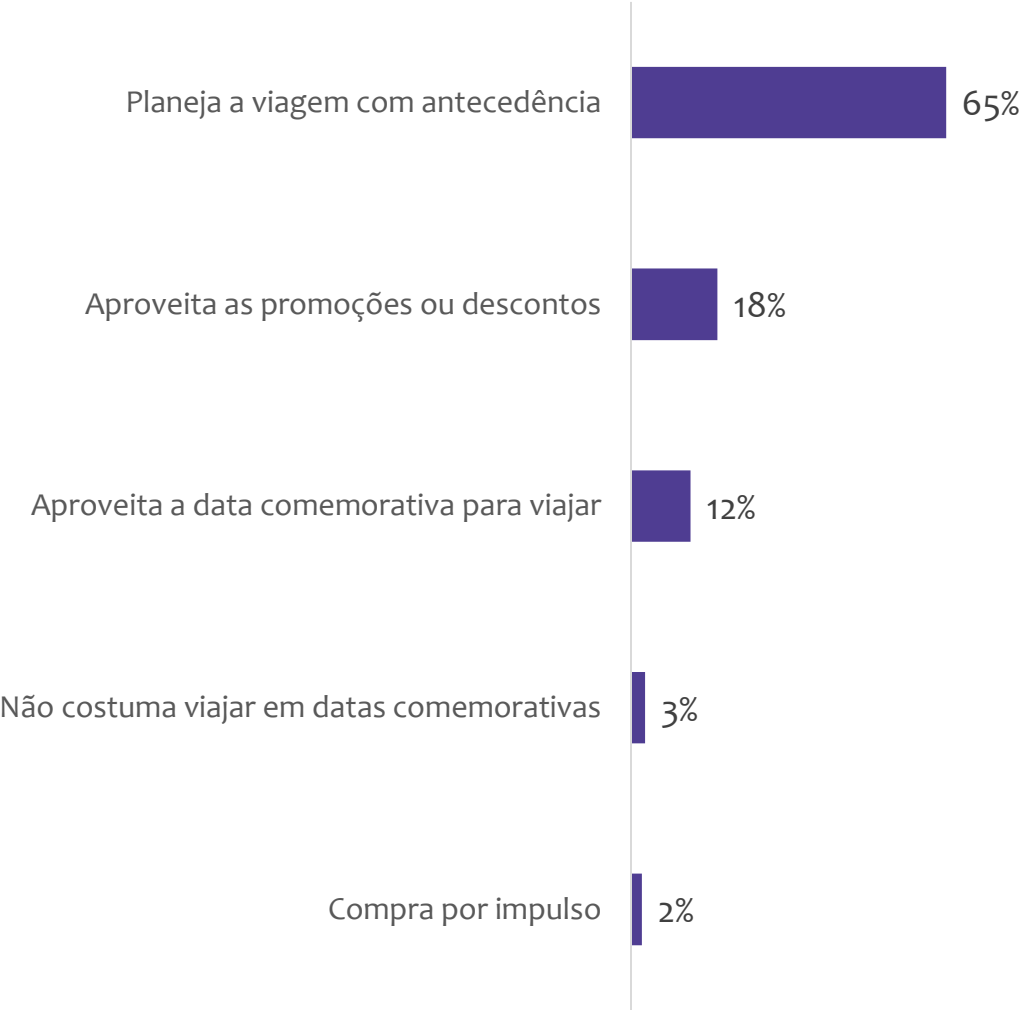


Onde ficará hospedado¹



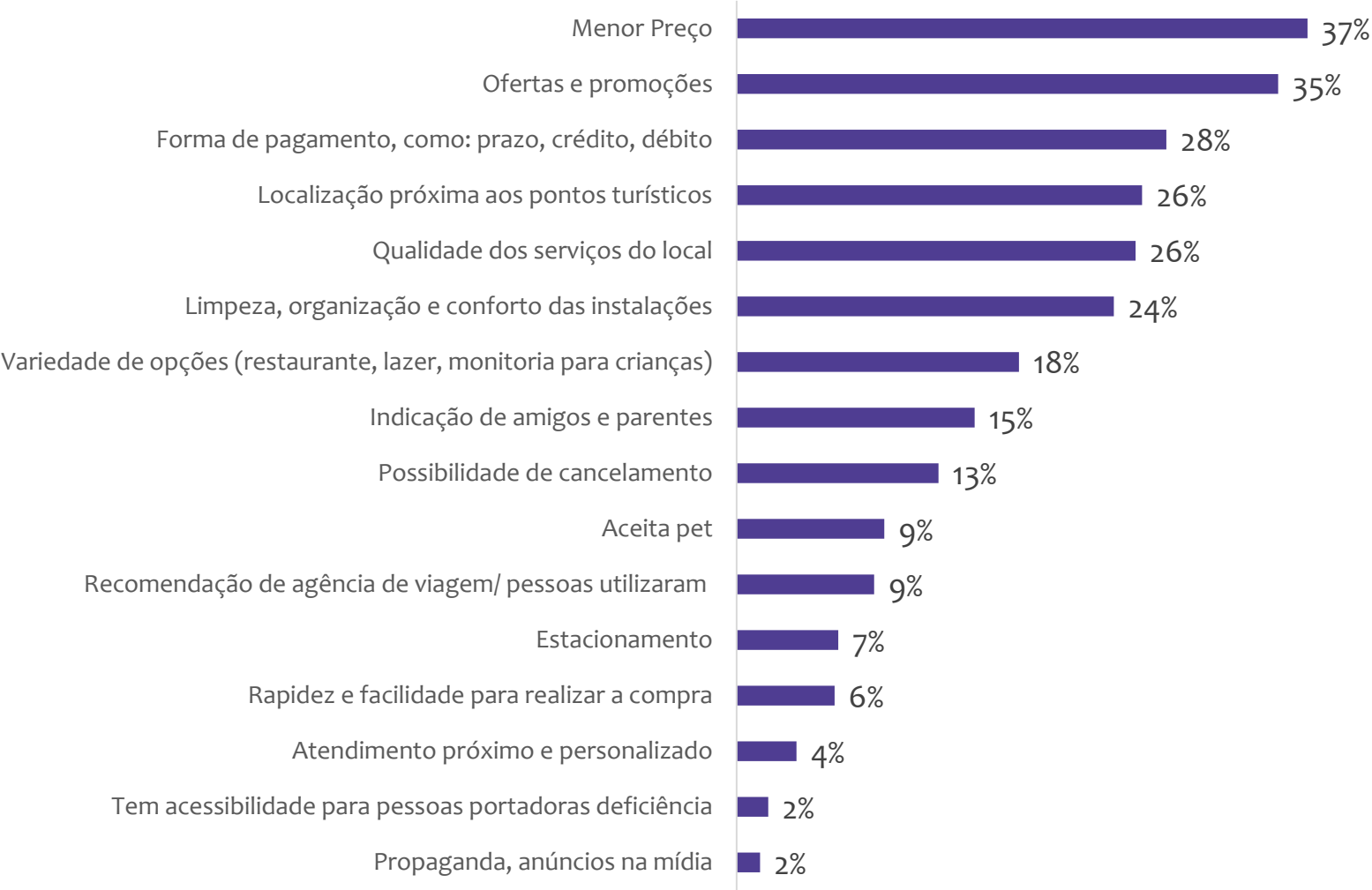
¹ Admite respostas múltiplas

Planejamento



Base: 385

O que mais influencia na decisão de compra uma viagem/pacote de turismo



Base: 385



GASTOS E FORMAS DE PAGAMENTO

- ✓ O preço médio da hospedagem é de R\$ 167,00, os gastos com alimentação estão em torno de R\$ 100,00 e outros gastos R\$ 134,00.
- ✓ Nas compras de viagens, as formas de pagamentos parceladas representam 54% e as compras à vista 46%.
- ✓ 31% utilizam cartão de crédito, 25% cartão de débitos, pix (22%) e dinheiro 19%

Quanto pretende gastar



Hospedagem R\$ **167,00** dia/pessoa



Alimentação R\$ **100,00** dia/pessoa



Outros gastos R\$ **134,00** dia/pessoa

Na média, quanto aproximadamente, você pretende gastar com cada um dos itens abaixo, nos feriados que planeja viajar

Base: 385

Forma de pagamento

Litoral Norte



À vista

46%



Parcelado

54%



Cartão de Crédito

31%



Cartão de débito

25%



PIX

22%



Dinheiro

19%



Transferência
bancária

2%

Base: 385

FICHA TÉCNICA

TEMA: TURISMO NOS FERIADOS 2023

Objetivo: Levantar o perfil e a intenção de viajar do consumidor (PF), locais de hospedagem, forma de pagamento, bem como, o ticket médio, nos feriados de 2023,

Universo: Pessoas físicas do estado de São Paulo

Amostra: 385

Metodologia: quantitativa – via e-mail.

A amostra foi ponderada pela população por localidade (Município de São Paulo, demais municípios da Região Metropolitana de São Paulo e interior) e faixa etária, considerando as projeções de população do IBGE para 2020 e a população por classe de consumo conforme o IPC Maps 2020 (IPC Marketing Editora).

Período de Coleta de Dados: dias 8 e 9 de março de 2023

Unidade de Gestão Estratégica

Gerente: Juliana Gazzotti Schneider

Coordenação: Carolina Fabris Ferreira

Equipe Técnica: Alexandre Sousa Nascimento, Anderson Nunes, Eduardo Borba, Felipe Ferreira de Barros, Giovanna Raminelli, Márcia Shizue Kikuchi, Nicollas Poletto e Pedro João Gonçalves.

Fornecedor: Praxian Consultoria

R. Vergueiro, 1117 - Paraíso

CEP: 01504-001 - São Paulo - SP

Homepage: www.sebraesp.com.br

Informações sobre produtos e serviços do SEBRAE-SP: 0800 570 0800