

# **Pesquisa**

## **Média Salarial dos Pequenos Negócios de Boa Vista - RR em 2022**



**BOA VISTA – RR  
JUNHO/2022**





## SUMÁRIO

1. APRESENTAÇÃO.....	5
2. ANÁLISE DOS RESULTADOS DA PESQUISA .....	6
2.1. RAMOS DE ATIVIDADE PESQUISADOS .....	6
2.2. CARGOS NAS EMPRESAS .....	7
2.3. CARGOS COM GRATIFICAÇÕES/COMISSÕES.....	7
2.4. MÉDIA SALARIAL GERAL.....	9
2.5. MÉDIA SALARIAL POR RAMO DE ATIVIDADE .....	10
2.5.1. Revendedoras de Veículos.....	11
2.5.2. Locadoras de Veículos .....	12
2.5.3. Autopeças .....	13
2.5.4. Mercantil.....	14
2.5.5. Beleza e Estética.....	16
2.5.6. Lojas de Materiais de Construção .....	17
2.5.7. Lojas de Confecções.....	19
2.5.8. Bares e Restaurantes.....	20
2.5.9. Lojas de Produtos Agropecuários.....	21
2.5.10. Drogarias .....	23
2.5.11. Gráficas.....	24
2.6. COMPARATIVO DOS SALÁRIOS MÉDIOS DE BOA VISTA-RR COM OS SALÁRIOS MÉDIOS NACIONAIS .....	25
3. CONSIDERAÇÕES FINAIS .....	27
REFERÊNCIAS BIBLIOGRÁFICAS .....	28



## LISTA DE GRÁFICOS

Gráfico 1 – Ramos de Atividades dos Estabelecimentos Pesquisados 2022. ....	6
Gráfico 2 – Principais cargos das empresas pesquisadas 2022.....	7
Gráfico 3 – Principais cargos com gratificações, 2022. ....	8
Gráfico 4 – Médias Salariais por Ramo de Atividade, 2022. ....	11
Gráfico 5 – Salários nos cargos mais comuns das Revendedoras de Veículos, 2022.....	12
Gráfico 6 – Salários nos cargos mais comuns das Locadoras de Veículos, 2022.....	13
Gráfico 7 – Salários nos cargos mais comuns nas Autopeças, 2022. ....	14
Gráfico 8 – Salários nos cargos mais comuns de Mercantil, 2022 .....	15
Gráfico 9 – Salários nos cargos mais comuns no segmento de Beleza e Estética, 2022. ....	16
Gráfico 10 – Salários nos cargos mais comuns nos Lojas de Materiais de Construção, 2022. ....	18
Gráfico 11 – Salários nos cargos mais comuns nos Lojas de Confecções, 2022.....	20
Gráfico 12 – Salários nos cargos mais comuns nos Bares e Restaurantes, 2022.....	21
Gráfico 13 – Salários nos cargos mais comuns nas Lojas de Produtos Agropecuários, 2022. ....	23
Gráfico 14 – Salários nos cargos mais comuns nas Drogarias, 2022. ....	24
Gráfico 15 – Salários nos cargos mais comuns nas Gráficas, 2022.....	25
Gráfico 16 – Comparativo dos Salários Médios de Boa Vista-RR com os Salários Médios Nacionais. ....	26



## LISTA DE TABELAS

Tabela 1 – Média Salarial Geral 2022. ....	9
Tabela 2 – Média Salarial por Ramo de Atividade em 2022. ....	10
Tabela 3 – Salários médios dos cargos das Revendedoras de Veículos, 2022. ....	12
Tabela 4 – Salários médios dos cargos das Revendedoras de Veículos, 2022. ....	12
Tabela 5 – Salários médios dos cargos das Autopeças, 2022. ....	14
Tabela 6 – Salários médios dos cargos de Mercantil, 2022. ....	15
Tabela 7 – Salários médios dos cargos de Mercantil, 2022. ....	16
Tabela 8 – Salários médios dos cargos das Lojas de Materiais de Construção, 2022 ....	17
Tabela 9 – Salários médios dos cargos de Lojas de Confecções, 2022 ....	19
Tabela 10 – Salários médios dos cargos de Bares e Restaurantes, 2022 ....	20
Tabela 11 – Salários médios dos cargos de Lojas de Confecções, 2022 ....	21
Tabela 12 – Salários médios dos cargos das Drogarias, 2022. ....	23
Tabela 13 – Salários médios dos cargos da Gráficas, 2022. ....	24
Gráfico 15 – Salários nos cargos mais comuns nas Gráficas, 2022. ....	25



## 1. APRESENTAÇÃO

A presente pesquisa trata-se de um levantamento da média salarial praticada por empresas que atuam em diversos ramos de atividade na cidade de Boa Vista – RR, em junho de 2022, sendo realizada no primeiro semestre de cada ano pelo SEBRAE-RR, a pesquisa foi realizada com a participação de 30 empresas da iniciativa privada.

As informações contidas neste relatório são referentes aos salários bases de 80 cargos/funções profissionais universais, sendo que os valores não incluem benefícios, e encargos sociais e não foram levados em conta o tempo de serviço dos profissionais que integram os cargos/funções das empresas pesquisadas.

Esta pesquisa visa atender especialmente a demanda dos empresários participantes da amostra sobre média salarial adotada para cada categoria profissional nos segmentos de mercado pesquisados, sem a pretensão de apresentar níveis salariais de abrangência estadual ou representatividade da base salarial de servidores públicos.

Para a análise dos dados buscou-se conhecer as características dos pequenos negócios através de dados salariais coletados nos estabelecimentos participantes de projetos desenvolvidos pelo SEBRAE-RR, bem como a análise comparativa com médias salariais nacionais.

Neste relatório será apresentado dados simplificados e reais do mercado local, com o objetivo de proporcionar a visualização dos salários dos cargos oferecidos no contexto atual, servindo como meio de divulgação aos interessados e possibilitando de forma justa, clara e coerente a atualização do Plano de Cargos e Salários nos pequenos negócios.



## 2. ANÁLISE DOS RESULTADOS DA PESQUISA

Ao longo das duas primeiras semanas do mês de junho de 2022, foram aplicados 30 questionários para coleta dos valores de salários junto aos empresários de diversos setores da cidade de Boa Vista, em Roraima (Bares e Restaurantes, Locadora e Revenda de Veículos, Gráficas, Loja de Produtos Agropecuários, Lojas de Material de Construção, Drogarias, Lojas de Confeccões e Salão de Beleza/Estética). Assim que encerrado o levantamento dos salários nas empresas pesquisadas, foi realizada a tabulação dos resultados para a média salarial entre os cargos dispostos, e feito uma análise descritiva e analítica dos resultados.

Para melhor entendimento dos resultados da pesquisa, o conteúdo das análises dos resultados foi estruturado em uma sequência lógica das informações. Assim, foram analisados primeiramente os ramos de atividade, seguido dos cargos/funções e por fim a média salarial.

### 2.1. RAMOS DE ATIVIDADE PESQUISADOS

A presente pesquisa foi direcionada aos pequenos estabelecimentos comerciais localizados em Boa Vista-RR de diferentes ramos de atividade, conforme exposto a seguir (gráfico 1):

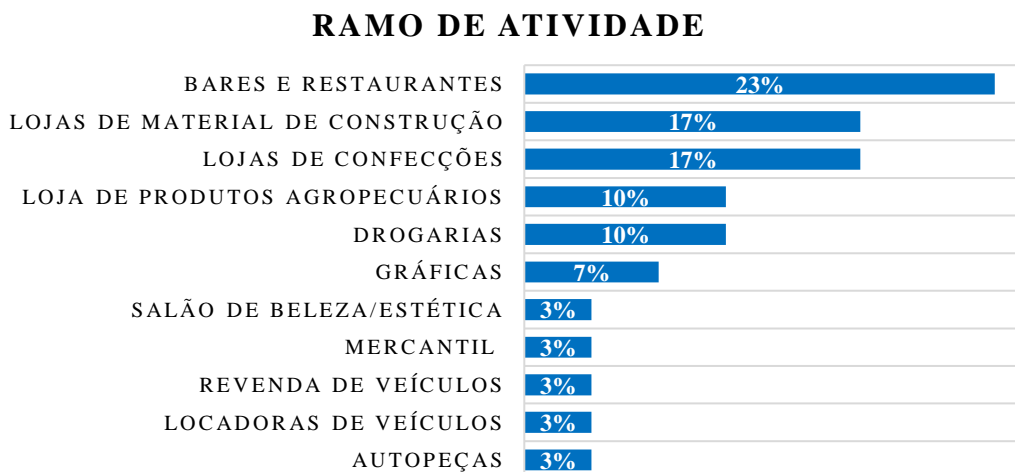


Gráfico 1 – Ramos de Atividades dos Estabelecimentos Pesquisados 2022.

Observa-se que dos 11 ramos de atividade pesquisados, os que tiveram mais estabelecimentos pesquisados foram: bares e restaurantes com 23%, lojas de materiais de construção com 17% e lojas de confeccões também com 17%.

## 2.2. CARGOS NAS EMPRESAS

A presente pesquisa apresentou 80 cargos a serem apurados nas empresas pesquisadas, sendo que somente 44 cargos foram identificados e apontados por esses estabelecimentos. Dentre eles, os mais frequentes serão dispostos logo abaixo (gráfico 2):

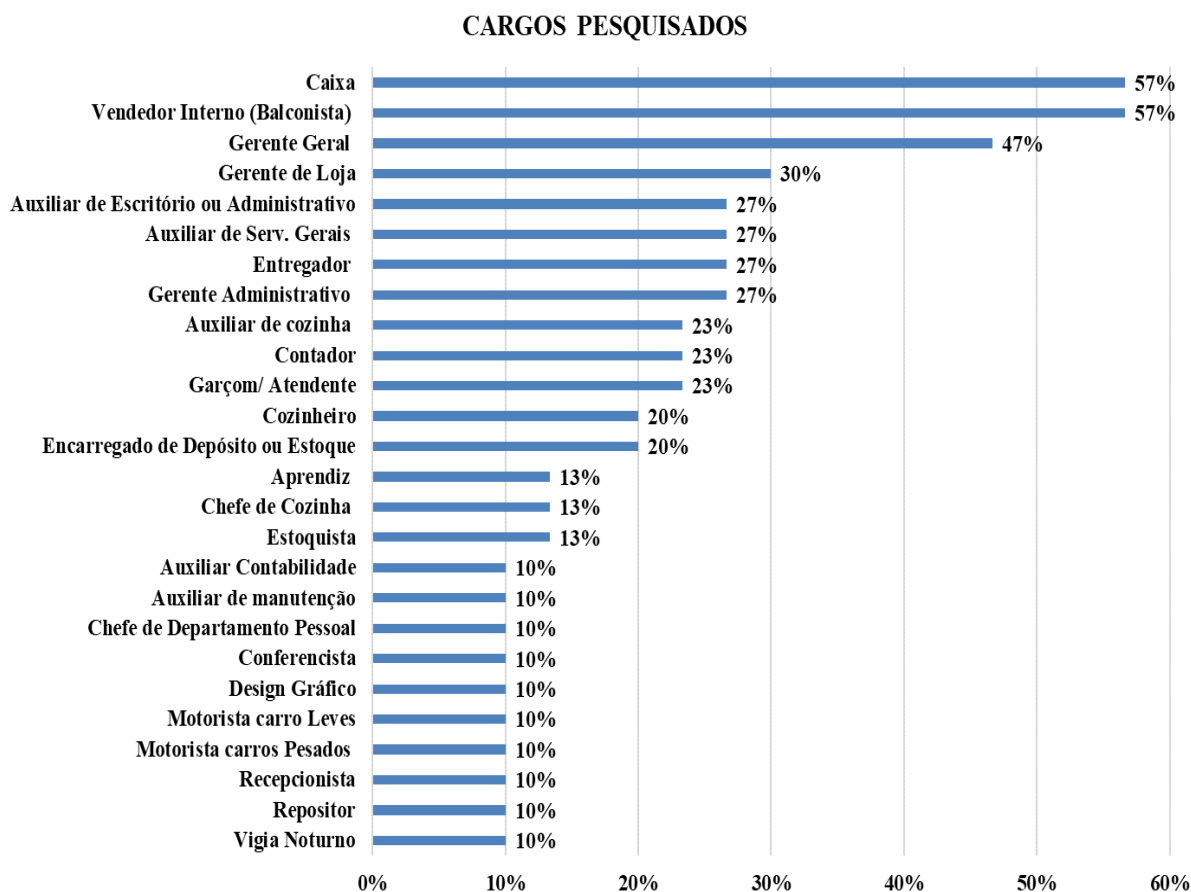


Gráfico 2 – Principais cargos das empresas pesquisadas 2022.

Observa-se que nos 30 estabelecimentos comerciais pesquisados, as principais funções citadas foram: Caixa onde 57% dos estabelecimentos mencionaram trabalhar com esse cargo, acompanhado de Vendedor Interno também com 57%, seguidos de 47% com Gerente Geral, sem mencionar cargos como Auxiliar Administrativo e Auxiliar de Serviços Gerais, que notamos não serem tão frequentes nessas empresas, sendo representados por menos que 30% dos estabelecimentos pesquisados.

## 2.3. CARGOS COM GRATIFICAÇÕES/COMISSÕES

Dentre os cargos pesquisados nas 30 empresas entrevistadas, foram mapeados aqueles nos quais essas empresas mais costumam pagar gratificações, comissões ou benefícios. Antes,



é importante ressaltar, que dos 44 cargos apontados pelos estabelecimentos, 70% destes foram apontados por receber gratificações e/ou benefícios.

No gráfico a seguir, será exposto os cargos que os estabelecimentos mais costumam gratificar:

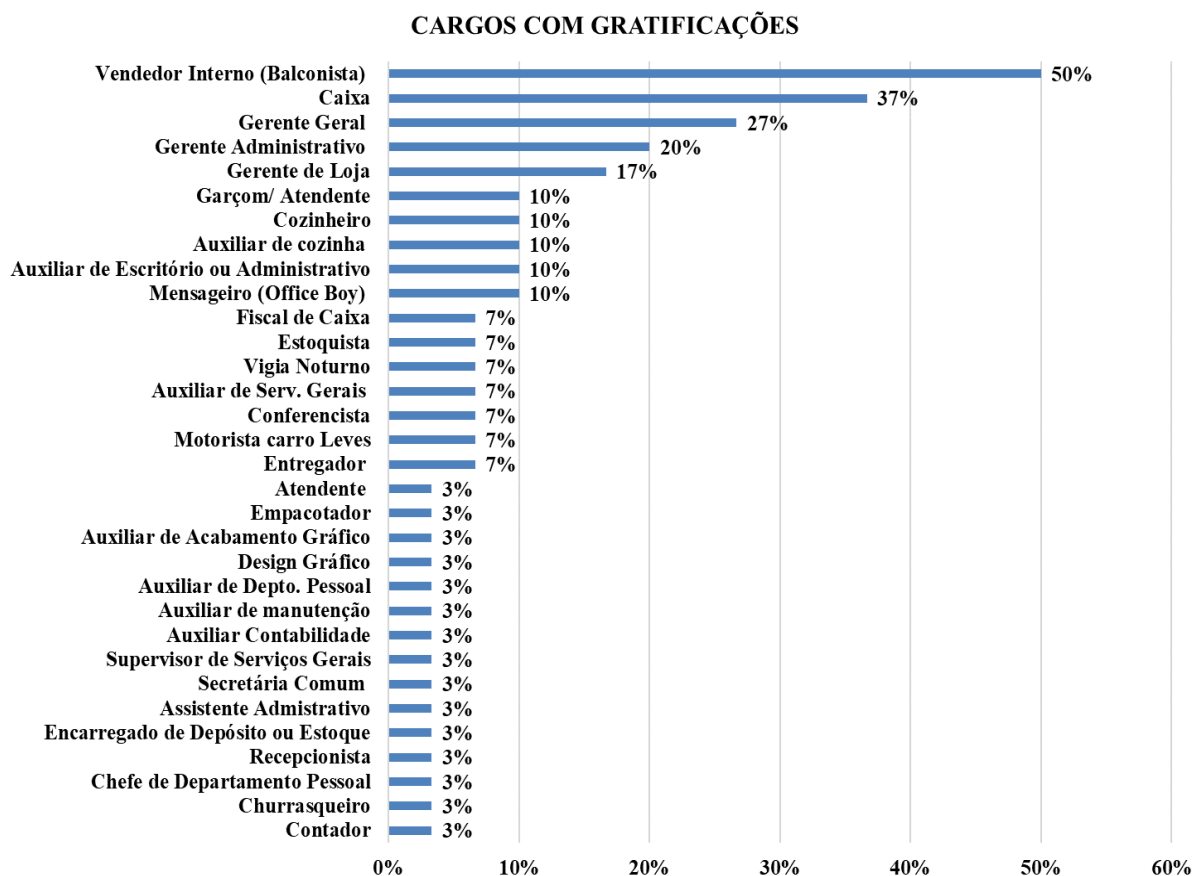


Gráfico 3 – Principais cargos com gratificações, 2022.

Conforme exposto no gráfico acima, 50% das empresas costumam gratificar os Vendedores Internos, assim como 37% gratificam profissionais do Caixa, seguidos de 27% aos Gerentes Gerais, enquanto abaixo de 20% de representatividade estão cargos como Gerente de Administrativo, Gerente de Loja, entre outros.

Nota-se que, embora essas empresas sejam adeptas a gratificações e benefícios, o percentual de bonificações cai consideravelmente em cargos mais administrativos e estratégicos, enquanto os cargos comerciais permanecem na linha de frente para o ganho de comissões.





## 2.4. MÉDIA SALARIAL GERAL

A tabela a seguir mostra as médias salariais, e faz comparação aos maiores e menores valores dos 44/80 cargos apontados pelos estabelecimentos participantes da pesquisa, em Boa Vista-RR:

Tabela 1 – Média Salarial Geral 2022.

CARGOS E/OU FUNÇÕES	MÉDIA SALARIAL	MAIOR SALÁRIO	MENOR SALÁRIO
Mecânico	R\$ 4.300,00	R\$ 4.300,00	R\$ 4.300,00
Digitador	R\$ 3.700,00	R\$ 3.700,00	R\$ 3.700,00
Gerente Geral	R\$ 3.648,11	R\$ 6.686,00	R\$ 1.550,00
Gerente de Loja	R\$ 3.569,43	R\$ 5.500,00	R\$ 1.650,00
Chefe de Cozinha	R\$ 3.200,00	R\$ 4.000,00	R\$ 2.300,00
Gerente Administrativo	R\$ 3.073,31	R\$ 4.500,00	R\$ 2.000,00
Chefe de Departamento Pessoal	R\$ 3.000,00	R\$ 3.800,00	R\$ 1.800,00
Supervisor de Serviços Gerais	R\$ 2.700,00	R\$ 2.700,00	R\$ 2.700,00
Atendente de Locadora	R\$ 2.521,00	R\$ 2.521,00	R\$ 2.521,00
Auxiliar Contabilidade	R\$ 2.397,00	R\$ 3.300,00	R\$ 1.500,00
Motorista carros Pesados	R\$ 2.303,00	R\$ 3.350,00	R\$ 1.702,00
Cozinheiro	R\$ 2.232,00	R\$ 3.800,00	R\$ 1.592,00
Contador	R\$ 2.141,71	R\$ 4.242,00	R\$ 400,00
Padeiro	R\$ 2.000,00	R\$ 2.000,00	R\$ 2.000,00
Auxiliar de Depto. Pessoal	R\$ 1.950,00	R\$ 2.500,00	R\$ 1.400,00
Design Gráfico	R\$ 1.866,67	R\$ 2.000,00	R\$ 1.800,00
Churrasqueiro	R\$ 1.790,00	R\$ 2.000,00	R\$ 1.580,00
Enc. de Depósito ou Estoque	R\$ 1.788,60	R\$ 2.587,00	R\$ 1.205,00
Vigia Noturno	R\$ 1.783,00	R\$ 2.577,00	R\$ 1.212,00
Fiscal de Caixa	R\$ 1.750,00	R\$ 2.100,00	R\$ 1.400,00
Auxiliar de manutenção	R\$ 1.673,38	R\$ 2.120,15	R\$ 1.300,00
Motorista carro Leves	R\$ 1.662,33	R\$ 1.725,00	R\$ 1.600,00
Secretária Comum	R\$ 1.602,00	R\$ 1.602,00	R\$ 1.602,00
Vendedor Interno (Balconista)	R\$ 1.599,47	R\$ 2.700,00	R\$ 1.212,00
Estoquista	R\$ 1.581,25	R\$ 2.000,00	R\$ 1.275,00
Entregador	R\$ 1.576,58	R\$ 2.000,00	R\$ 1.275,00
Mensageiro (Office Boy)	R\$ 1.575,00	R\$ 1.575,00	R\$ 1.575,00
Garçom/ Atendente	R\$ 1.508,34	R\$ 1.912,00	R\$ 1.300,00
Recepcionista	R\$ 1.508,00	R\$ 1.662,00	R\$ 1.212,00
Cobrador	R\$ 1.500,00	R\$ 1.500,00	R\$ 1.500,00
Auxiliar de Acabamento Gráfico	R\$ 1.500,00	R\$ 1.500,00	R\$ 1.500,00
Auxiliar de Escritório ou Adm.	R\$ 1.496,06	R\$ 2.118,88	R\$ 1.212,00
Açougueiro	R\$ 1.481,00	R\$ 1.600,00	R\$ 1.362,00
Caixa	R\$ 1.475,50	R\$ 2.400,00	R\$ 1.212,00
Auxiliar de cozinha	R\$ 1.471,63	R\$ 1.900,00	R\$ 1.205,00
Conferencista	R\$ 1.433,33	R\$ 1.500,00	R\$ 1.350,00



Auxiliar de Crédito	R\$ 1.420,00	R\$ 1.420,00	R\$ 1.420,00
Auxiliar de Serv. Gerais	R\$ 1.361,38	R\$ 1.700,00	R\$ 1.200,00
Auxiliar de Almoxarifado	R\$ 1.354,00	R\$ 1.433,00	R\$ 1.275,00
Repositor	R\$ 1.337,33	R\$ 1.450,00	R\$ 1.212,00
Empacotador	R\$ 1.333,00	R\$ 1.333,00	R\$ 1.333,00
Serviço de Limpeza (Oficina)	R\$ 1.300,00	R\$ 1.300,00	R\$ 1.300,00
Serviço de Limpeza (Adm.)	R\$ 1.256,00	R\$ 1.300,00	R\$ 1.212,00
Aprendiz	R\$ 619,00	R\$ 658,00	R\$ 606,00

Observa-se que grande parte dos maiores e menores salários, se divergem consideravelmente da média salarial, isto nos mostra que há uma quantidade razoável de empresas que estão com políticas de remuneração diferentes umas das outras, que pode está relacionado a diversos fatores, dentre eles o tipo de segmento, que será tratado no tópico a seguir.

## 2.5. MÉDIA SALARIAL POR RAMO DE ATIVIDADE

A seguir será apresentado as médias salariais dispostas nos 9 segmentos empresariais das 30 empresas participantes, em comparação também aos maiores valores e menores valores informados por estas, conforme tabela abaixo:

Tabela 2 – Média Salarial por Ramo de Atividade em 2022.

SEGMENTO	MÉDIA SALARIAL	MAIOR SALÁRIO	MENOR SALÁRIO
Gráficas	R\$ 1.580,00	R\$ 2.000,00	R\$ 1.300,00
Drogarias	R\$ 1.811,81	R\$ 3.400,00	R\$ 1.200,00
Loja de Produtos Agropecuários	R\$ 1.887,36	R\$ 5.000,00	R\$ 606,00
Bares e Restaurantes	R\$ 1.891,61	R\$ 5.500,00	R\$ 1.205,00
Lojas de Confeccões	R\$ 1.892,54	R\$ 2.900,00	R\$ 1.212,00
Lojas de Material de Construção	R\$ 2.245,00	R\$ 6.686,00	R\$ 658,00
Salão de Beleza/Estética	R\$ 2.365,50	R\$ 3.250,00	R\$ 1.650,00
Mercantil	R\$ 2.365,50	R\$ 3.250,00	R\$ 1.650,00
Autopeças	R\$ 2.500,00	R\$ 3.000,00	R\$ 2.000,00
Locadoras de Veículos	R\$ 2.934,86	R\$ 5.300,00	R\$ 2.120,15
Revenda de Veículos	R\$ 3.000,00	R\$ 4.000,00	R\$ 2.000,00

Observação: Exceto o Cargo Jovem Aprendiz.

Na tabela acima, quando relacionamos a média salarial por segmentos, notamos que as políticas de remuneração são diferentes entre os ramos de atividade. A seguir no gráfico 4, podemos identificar melhor, conforme é apresentado as médias salariais por ramo de atividade em ordem decrescente de valor:

### MÉDIA SALARIAL POR SEGMENTO

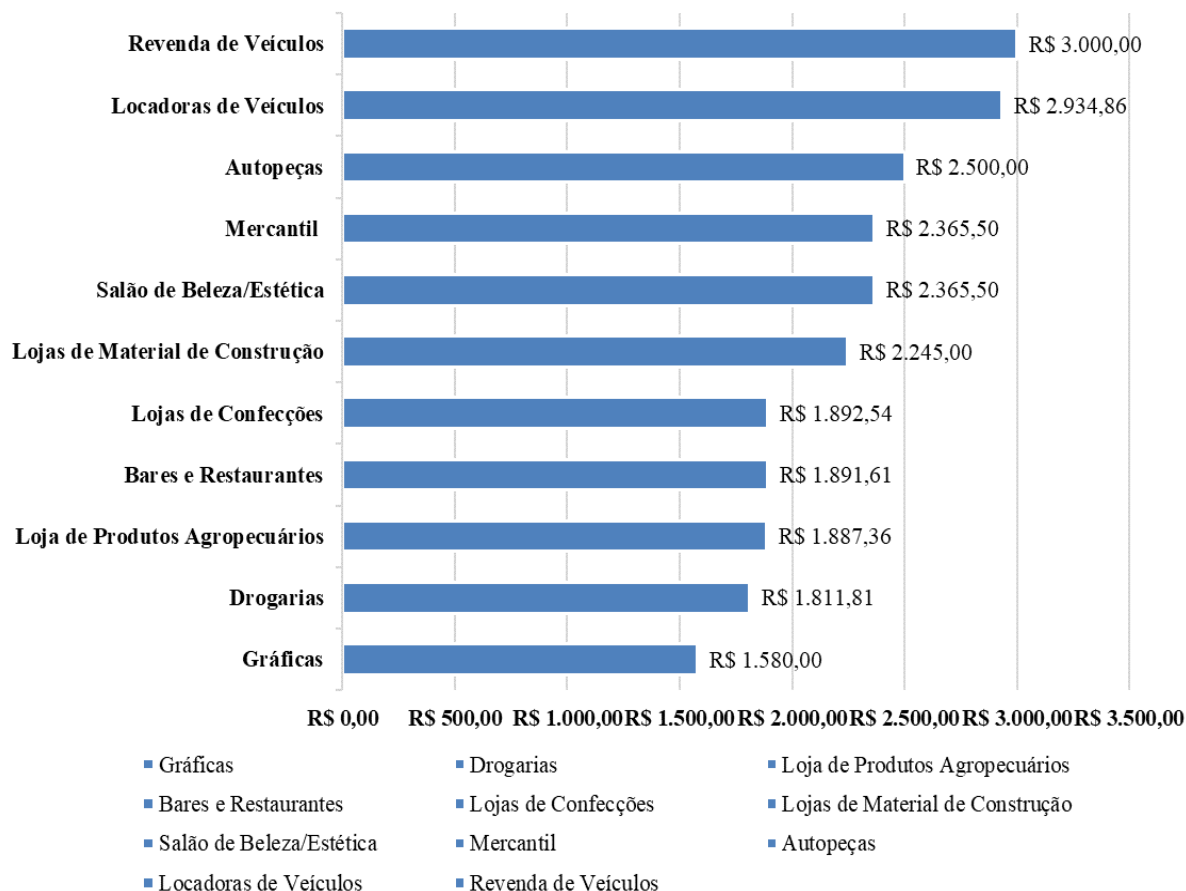


Gráfico 4 – Médias Salariais por Ramo de Atividade, 2022.

Conforme exposto no gráfico 4, dos segmentos empresariais pesquisados que pagam os maiores salários em Boa Vista-RR, destacam-se as Revendedoras e Locadoras de Veículos, seguidos pelo ramo de Autopeças, Mercantil, Salão de Beleza e Estética, e também as Lojas de Materiais de Construção.

#### 2.5.1. Revendedoras de Veículos

No tópico anterior, vimos que as Revendedoras de Veículos estão com a média salarial mais alta, em comparação ao demais segmentos. Na tabela a seguir, trazemos os dados entre a média salarial, maior salário, menor salário e também a média nacional, para que possamos visualizar e comparar cada cargo identificado neste ramo, dentre as empresas participantes.

Observou-se que o cargo com a média salarial maior foi o gerencial, enquanto cargos com Vendedor Interno está logo na sequência identificado com metade da média apontada em relação à gerencia. Conforme tabela a seguir:



Tabela 3 – Salários médios dos cargos das Revendedoras de Veículos, 2022.

PESQUISA DE SALÁRIOS - MÉDIA EM REVENDEDORAS DE VEÍCULOS					
CARGO	Qtd	Média Salarial	Maior Salário	Menor Salário	Média Nacional
Gerente Geral	1	R\$ 4.000,00	R\$ 4.000,00	R\$ 4.000,00	R\$ 4.812,70
Vendedor Interno (Balconista)	1	R\$ 2.000,00	R\$ 2.000,00	R\$ 2.000,00	R\$ 1.352,00
<b>MÉDIA TOTAL</b>		<b>R\$ 3.000,00</b>			<b>R\$ 3.082,35</b>

Fonte: Média Nacional. FIPE/Salários BR – Acesso em: 20 de Junho 2022.

A seguir, as variações dos salários para os cargos mais comuns das revendedoras de veículos serão expostas em comparação à média nacional:

### MÉDIA SALARIAL - REVENDA DE VEÍCULOS

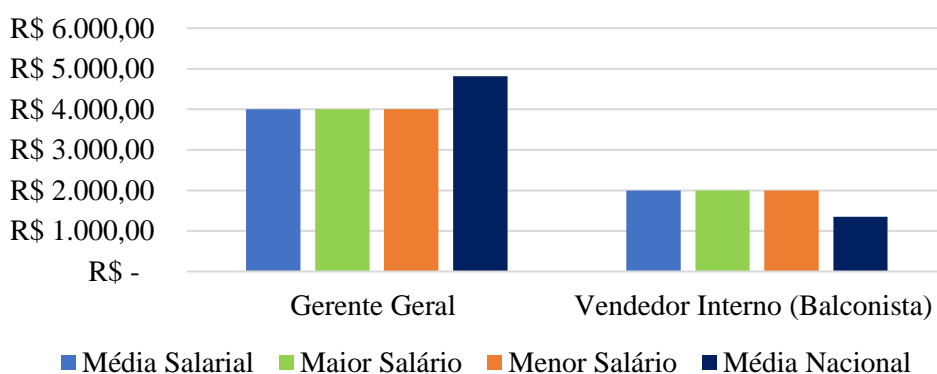


Gráfico 5 – Salários nos cargos mais comuns das Revendedoras de Veículos, 2022.

Com base no gráfico exposto, a média salarial ofertada em Boa Vista-RR dos cargos de gerência das revendedoras de veículos, em comparação à média salarial, está abaixo do valor somente em 17%, margem não tão considerável negativamente. Por outro lado, a média local da revendedoras de veículos quanto ao cargo de Vendedor Interno está acima da média nacional por pelo menos 48%.

### 2.5.2. Locadoras de Veículos

Na tabela a seguir, trazemos os dados entre a média salarial, maior salário, menor salário e também a média nacional, para que possamos visualizar e comparar cada cargo identificado no segmentos de Locadoras de Veículos, dentre as empresas participantes.

Tabela 4 – Salários médios dos cargos das Revendedoras de Veículos, 2022.

PESQUISA DE SALÁRIOS - MÉDIA EM LOCADORAS DE VEÍCULOS					
CARGO	Qtd	Média Salarial	Maior Salário	Menor Salário	Média Nacional
Supervisor de Serviços Gerais	1	R\$ 2.700,00	R\$ 2.700,00	R\$ 2.700,00	R\$ 3.062,81
Atendente de Locadora	1	R\$ 2.521,00	R\$ 2.521,00	R\$ 2.521,00	R\$ 1.306,06
Auxiliar Contabilidade	1	R\$ 2.391,00	R\$ 2.391,00	R\$ 2.391,00	R\$ 1.854,65



Auxiliar de manutenção	1	R\$ 2.120,15	R\$ 2.120,15	R\$ 2.120,15	R\$ 1.417,15
Vigia Noturno	1	R\$ 2.577,00	R\$ 2.577,00	R\$ 2.577,00	R\$ 1.354,10
Gerente Geral	1	R\$ 5.300,00	R\$ 5.300,00	R\$ 5.300,00	R\$ 4.812,70
<b>MÉDIA TOTAL</b>		R\$ 2.934,86			R\$ 2.301,25

Fonte: Média Nacional. FIPE/Salários BR – Acesso em: 20 de Junho 2022.

Observa-se que o cargo com a média salarial aponta o cargo de Gerente Geral. A seguir, o gráfico 6 mostrará as variações dos salários para os cargos mais comuns das locadoras de veículos serão expostas em comparação à média nacional:

#### MÉDIA SALARIAL - LOCADORA DE VEÍCULOS

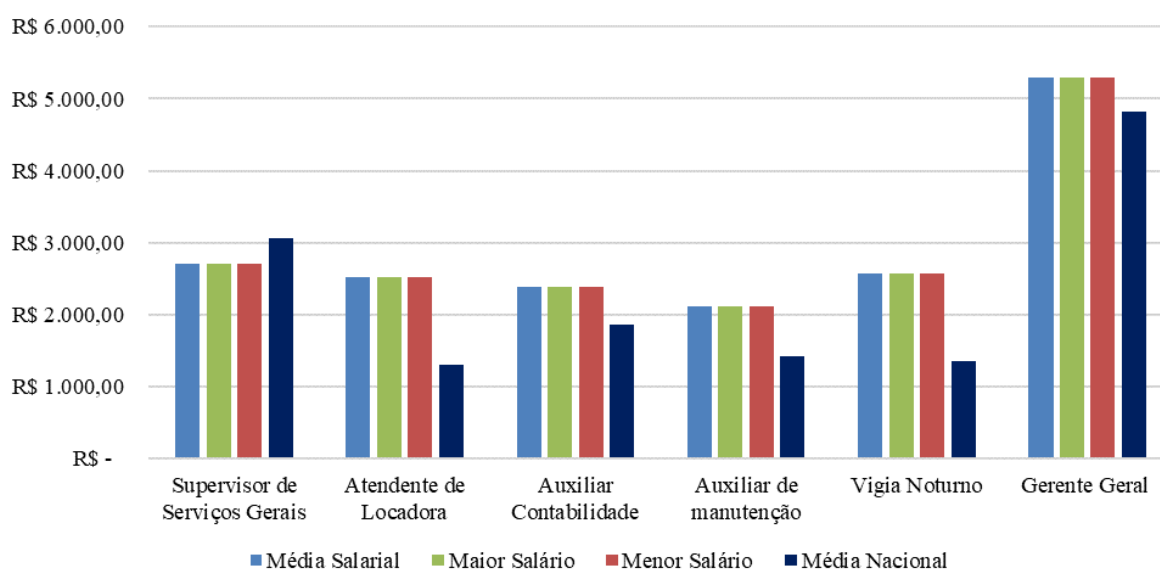


Gráfico 6 – Salários nos cargos mais comuns das Locadoras de Veículos, 2022.

Conforme exposto no gráfico acima, a política de remuneração das locadoras de caro estão em sua maioria acima da média nacional, exceto a de Supervisor de Serviços Gerais.

### 2.5.3. Autopeças

A tabela a seguir demonstra o salário médio, maior salário e menor salário para os cargos identificados pela Autopeças participantes da pesquisada, em Boa Vista-RR, enquanto também comparamos a média nacional.



Tabela 5 – Salários médios dos cargos das Autopeças, 2022.

PESQUISA DE SALÁRIOS - MÉDIA EM AUTOPEÇAS						
CARGO	Qtd	Média Salarial	Maior Salário	Menor Salário	Média Nacional	
Estoquista	1	R\$ 2.000,00	R\$ 2.000,00	R\$ 2.000,00	R\$ 1.503,12	
Gerente Administrativo	1	R\$ 3.000,00	R\$ 3.000,00	R\$ 3.000,00	R\$ 3.748,85	
Vendedor Interno (Balconista)	1	R\$ 2.500,00	R\$ 2.500,00	R\$ 2.500,00	R\$ 1.352,00	
<b>MÉDIA TOTAL</b>		<b>R\$ 2.500,00</b>			<b>R\$ 2.201,32</b>	

Fonte: Média Nacional. FIPE/Salários BR – Acesso em: 20 de Junho 2022.

Observa-se que dos cargos identificados, as maiores médias salariais é evidente nos de Gerente Administrativo, enquanto o cargo de Estoquista é apontado como o com menor média.

O gráfico a seguir, mostra a variação dos salários para os cargos mais comuns nas autopeças pesquisadas, relacionado à média salarial nacional.

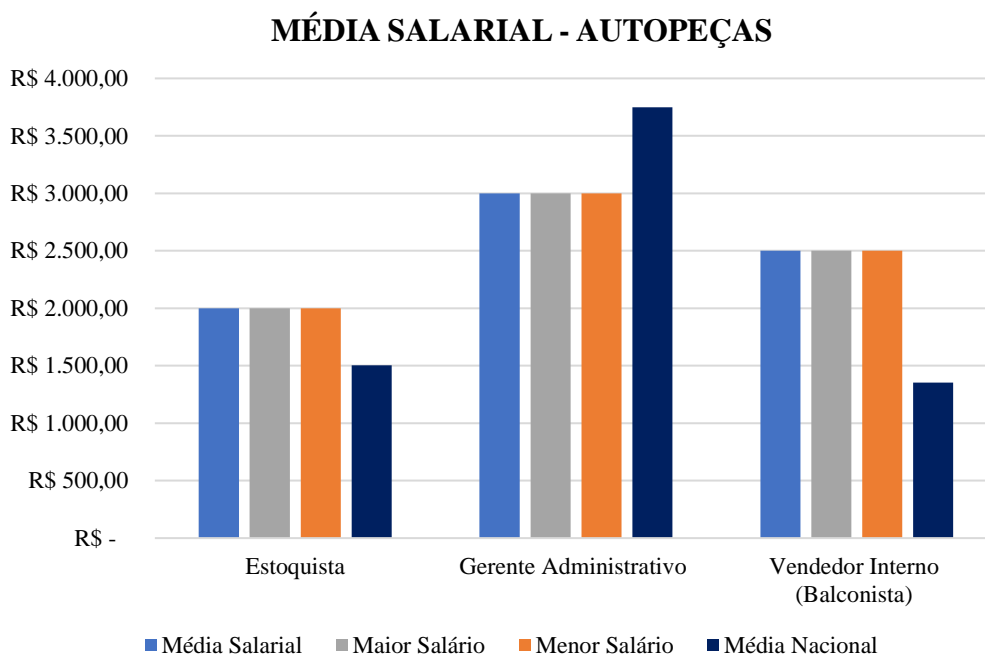


Gráfico 7 – Salários nos cargos mais comuns nas Autopeças, 2022.

Percebemos que em relação à média nacional, os cargos de Gerente Administrativo das autopeças estão recebendo menos que à média nacional, representando uma margem de 25%, enquanto o cargo de Estoquista apresenta uma positiva, também com 25%, mas positivo em relação à média salarial, o que representa que a média salarial das autopeças nos cargos de Estoquista estão remunerando melhor.

#### 2.5.4. Mercantil



A tabela a seguir traz o comparativo entre a média salarial, maior salário e menor salário dos cargos identificados por empresas no segmento Mercantil, participantes da pesquisa em Boa Vista-RR.

Tabela 6 – Salários médios dos cargos de Mercantil, 2022.

PESQUISA DE SALÁRIOS - MÉDIA EM MERCANTIL						
CARGO	Qtd	Média Salarial	Maior Salário	Menor Salário	Média Nacional	
Padeiro	1	R\$ 2.000,00	R\$ 2.000,00	R\$ 2.000,00	R\$ 1.518,00	
Fiscal de Caixa	1	R\$ 1.400,00	R\$ 1.400,00	R\$ 1.400,00	R\$ 1.301,28	
Açougueiro	1	R\$ 1.600,00	R\$ 1.600,00	R\$ 1.600,00	R\$ 1.469,49	
Repositor	1	R\$ 1.212,00	R\$ 1.212,00	R\$ 1.212,00	R\$ 1.312,09	
Entregador	1	R\$ 1.500,00	R\$ 1.500,00	R\$ 1.500,00	R\$ 1.653,09	
Enc.de Depósito ou Estoque	1	R\$ 1.500,00	R\$ 1.500,00	R\$ 1.500,00	R\$ 1.503,12	
Auxiliar de Escritório ou Adm.	1	R\$ 1.300,00	R\$ 1.300,00	R\$ 1.300,00	R\$ 1.488,48	
Caixa	1	R\$ 1.300,00	R\$ 1.300,00	R\$ 1.300,00	R\$ 1.315,20	
<b>MÉDIA TOTAL</b>		<b>R\$ 1.476,50</b>			<b>R\$ 1.445,09</b>	

Fonte: Média Nacional. FIPE/Salários BR – Acesso em: 20 de Junho 2022.

Observa-se que dentre os cargos identificandos pelo seguimento Mercantil, o cargo de Padeiro foi apontado com a maior média salarial, seguido do Açougueiro enquanto cargos como Repositor e Caixa foram indicados com médias inferiores.

A seguir, será exposto a variação dos salários para os cargos mais comuns no segmento mercantil, em comparação à média nacional. Conforme exposto no gráfico 8:

#### MÉDIA SALARIAL - MERCANTIL

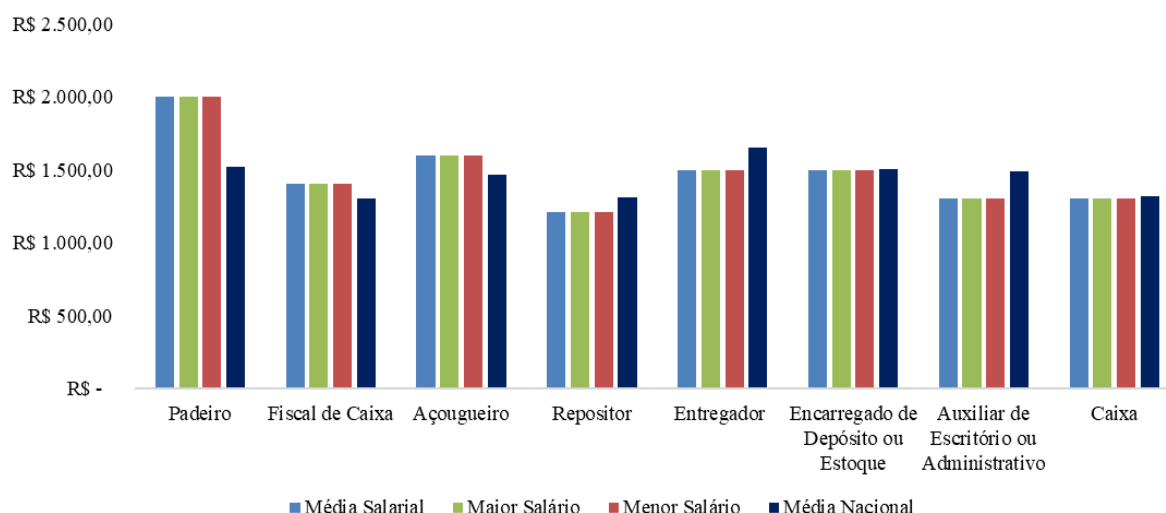


Gráfico 8 – Salários nos cargos mais comuns de Mercantil, 2022.

Podemos observar nos dados do gráfico 7, que o a média nacional em relação ao cargo de Padeiro está abaixo da média local do segmento mercantil em Bos Vista-RR, representando



uma margem positiva de 24%, enquanto cargos como Caixa e Repositor estão próximos da margem nacional, embora um pouco abaixo respectivamente com percentual de 1% à 8%.

### 2.5.5. Beleza e Estética

Neste tópico fazemos o comparativo entre a média salarial do seguimento de Beleza e Estética, também mostrando o maior salário e menor salário dos cargos identificados e relacionando à média salarial nacional. Conforme tabela seguir:

Tabela 7 – Salários médios dos cargos de Mercantil, 2022.

PESQUISA DE SALÁRIOS - MÉDIA EM MATERIAIS DE CONSTRUÇÃO					
CARGO	Qtd	Média Salarial	Maior Salário	Menor Salário	Média Nacional
Recepcionista	1	R\$ 1.662,00	R\$ 1.662,00	R\$ 1.662,00	R\$ 1.337,40
Auxiliar de Serv. Gerais	1	R\$ 1.650,00	R\$ 1.650,00	R\$ 1.650,00	R\$ 1.242,62
Gerente Administrativo	1	R\$ 2.900,00	R\$ 2.900,00	R\$ 2.900,00	R\$ 3.748,85
Gerente Geral	1	R\$ 3.250,00	R\$ 3.250,00	R\$ 3.250,00	R\$ 4.812,70
<b>MÉDIA TOTAL</b>		R\$ 2.365,50			R\$ 2.785,39

Fonte: Média Nacional. FIPE/Salários BR – Acesso em: 20 de Junho 2022.

Observa-se que os cargos com as maiores médias salariais no segmento de Beleza e Estética, foram os de Gerente Geral e Gerente Administrativo.

O gráfico a seguir, nos mostra a variação dos salários para os cargos mais comuns nas empresas pesquisadas do ramo da beleza, relacionado à média salarial nacional.

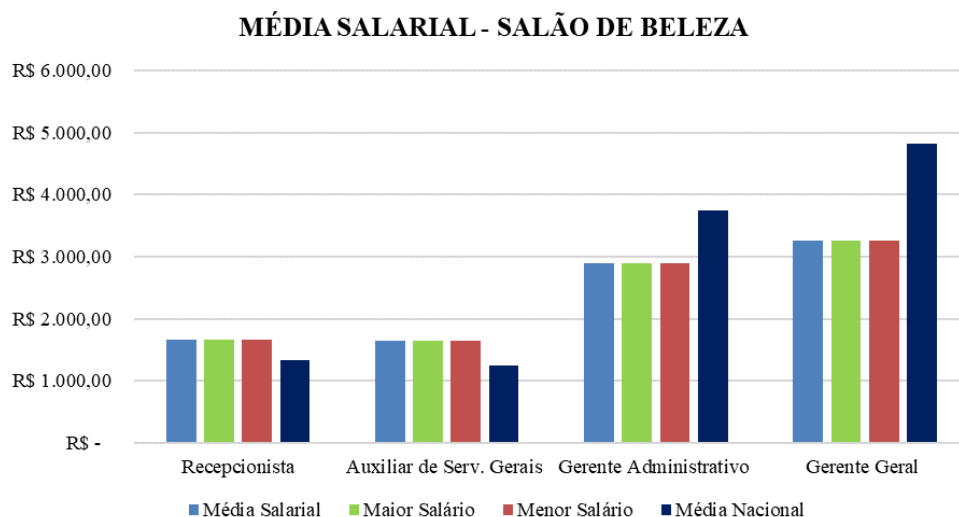


Gráfico 9 – Salários nos cargos mais comuns no segmento de Beleza e Estética, 2022.

Nota-se que em relação a média nacional, os cargos de Gerente Geral e Gerente Administrativo estão abaixo da margem em por aproximadamente 30%, enquanto cargos como





Recepcionista e Auxiliar Administrado são melhores remunerados pelo segmento local em relação à média nacional.

### 2.5.6. Lojas de Materiais de Construção

A tabela a seguir traz o salário médio, maior salário e menor salário para cada cargo existente nas lojas de Materiais de Construção locais pesquisadas, e também relaciona à média nacional.

Tabela 8 – Salários médios dos cargos das Lojas de Materiais de Construção, 2022.

PESQUISA DE SALÁRIOS - MÉDIA EM MATERIAIS DE CONSTRUÇÃO					
CARGO	Qtd	Média Salarial	Maior Salário	Menor Salário	Média Nacional
Digitador	1	R\$ 3.700,00	R\$ 3.700,00	R\$ 3.700,00	R\$ 1.241,00
Mecânico	1	R\$ 4.300,00	R\$ 4.300,00	R\$ 4.300,00	R\$ 1.843,23
Serviço de Limpeza (Oficina)	1	R\$ 1.300,00	R\$ 1.300,00	R\$ 1.300,00	R\$ 1.242,62
Auxiliar Contabilidade	1	R\$ 3.300,00	R\$ 3.300,00	R\$ 3.300,00	R\$ 1.854,65
Cobrador	1	R\$ 1.500,00	R\$ 1.500,00	R\$ 1.500,00	R\$ 1.242,00
Empacotador	1	R\$ 1.333,00	R\$ 1.333,00	R\$ 1.333,00	R\$ 1.463,28
Auxiliar de Depto. Pessoal	2	R\$ 2.500,00	R\$ 2.500,00	R\$ 2.500,00	R\$ 1.633,20
Auxiliar de Crédito	1	R\$ 1.420,00	R\$ 1.420,00	R\$ 1.420,00	R\$ 1.506,00
Motorista carros Pesados	2	R\$ 2.603,50	R\$ 3.350,00	R\$ 1.857,00	R\$ 1.941,00
Conferencista	2	R\$ 1.475,00	R\$ 1.500,00	R\$ 1.450,00	R\$ 1.498,00
Auxiliar de Almoxarifado	1	R\$ 1.275,00	R\$ 1.275,00	R\$ 1.275,00	R\$ 1.503,12
Estoquista	2	R\$ 1.487,50	R\$ 1.700,00	R\$ 1.275,00	R\$ 1.503,12
Repositor	2	R\$ 1.400,00	R\$ 1.450,00	R\$ 1.350,00	R\$ 1.312,09
Motorista carro Leves	1	R\$ 1.725,00	R\$ 1.725,00	R\$ 1.725,00	R\$ 1.609,42
Serviço de Limpeza (Adm.)	1	R\$ 1.300,00	R\$ 1.300,00	R\$ 1.300,00	R\$ 1.242,62
Vigia Noturno	1	R\$ 1.560,00	R\$ 1.560,00	R\$ 1.560,00	R\$ 1.354,10
Entregador	1	R\$ 1.275,00	R\$ 1.275,00	R\$ 1.275,00	R\$ 1.653,09
Gerente de Loja	4	R\$ 3.737,50	R\$ 4.800,00	R\$ 1.650,00	R\$ 2.323,59
Contador	2	R\$ 2.964,00	R\$ 4.242,00	R\$ 650,00	R\$ 4.436,79
Chefe de Departamento Pessoal	1	R\$ 3.800,00	R\$ 3.800,00	R\$ 3.800,00	R\$ 2.319,00
Recepcionista	1	R\$ 1.650,00	R\$ 1.650,00	R\$ 1.650,00	R\$ 1.337,40
Encarregado de Depósito ou Estoque	2	R\$ 2.493,50	R\$ 2.587,00	R\$ 2.400,00	R\$ 1.503,12
Aprendiz	3	R\$ 623,33	R\$ 658,00	R\$ 606,00	R\$ 653,00
Gerente Administrativo	2	R\$ 3.741,50	R\$ 4.500,00	R\$ 2.983,00	R\$ 3.748,85
Mensageiro (Office Boy)	1	R\$ 1.575,00	R\$ 1.575,00	R\$ 1.575,00	R\$ 1.270,77
Auxiliar de Escritório ou Administrativo	2	R\$ 1.460,00	R\$ 1.500,00	R\$ 1.420,00	R\$ 1.488,48
Gerente Geral	3	R\$ 5.036,67	R\$ 6.686,00	R\$ 2.424,00	R\$ 4.812,70
Caixa	3	R\$ 1.405,67	R\$ 1.793,00	R\$ 1.212,00	R\$ 1.315,20
Vendedor Interno (Balconista)	1	R\$ 1.245,33	R\$ 1.312,00	R\$ 1.212,00	R\$ 1.352,00
Auxiliar de Serv. Gerais	2	R\$ 1.281,00	R\$ 1.312,00	R\$ 1.250,00	R\$ 1.242,62
<b>MÉDIA TOTAL</b>		R\$ 2.148,92			R\$ 1.781,54

Fonte: Média Nacional. FIPE/Salários BR – Acesso em: 20 de Junho 2022.

Observamos conforme os cargos identificados pelos estabelecimentos de materiais de construção entrevistados, que as maiores médias salariais são para os cargos de Gerente Geral, Gerente Administrativo e Mecânico, enquanto cargos como Vendedor Balconista, Auxiliar de Serviços Gerais e Entregador são apontados com médias inferiores.



O gráfico 10 nos mostra a variação dos salários para os cargos mais identificados nas lojas de materiais de construção, em relação à média nacional:

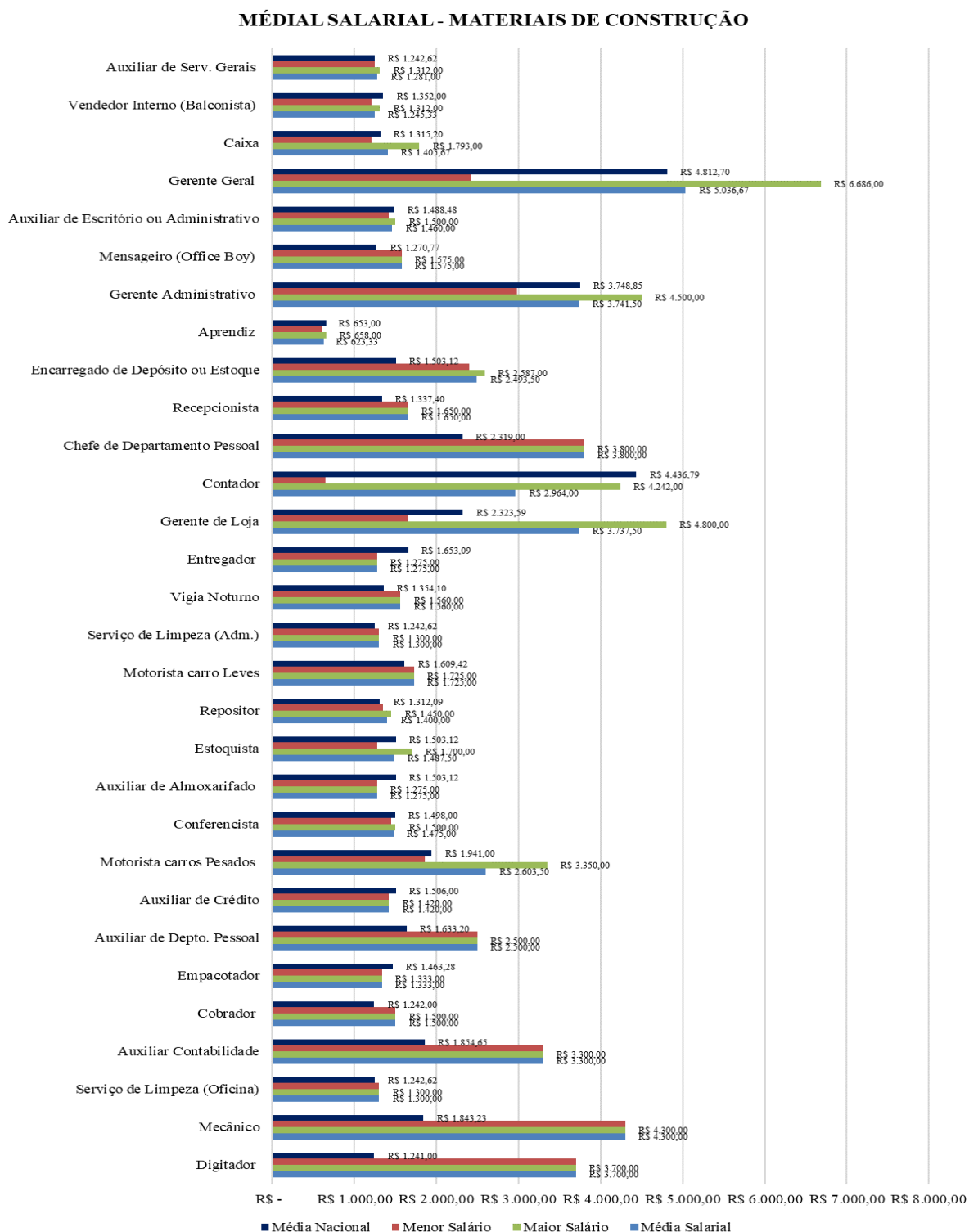


Gráfico 10 – Salários nos cargos mais comuns nos Lojas de Materiais de Construção, 2022.

Perbemos, neste caso, que os cargos de Gerente Geral, Gerente Administrativo estão dentro da média nacional nos segmentos de materiais de construção, enquanto o de Mecânico



representando uma margem positiva de 58% em relação à média nacional, o que nos mostra que os Mecânicos locais dos seguimentos de materiais de construção estão sendo bem remunerados em comparação ao demais do país.

### 2.5.7. Lojas de Confeccões

Neste tópico fazemos o comparativo entre a média salarial das Lojas de Confeccões locais, também mostrando o maior salário e menor salário dos cargos identificados e relacionando à média salarial nacional. Conforme tabela seguir:

Tabela 9 – Salários médios dos cargos de Lojas de Confeccões, 2022.

PESQUISA DE SALÁRIOS - MÉDIA EM LOJA DE CONFECÇÕES					
CARGO	Qtd	Média Salarial	Maior Salário	Menor Salário	Média Nacional
Serviço de Limpeza (Adm.)	1	R\$ 1.212,00	R\$ 1.212,00	R\$ 1.212,00	R\$ 1.242,62
Gerente de Loja	2	R\$ 2.594,50	R\$ 2.689,00	R\$ 2.500,00	R\$ 2.213,66
Caixa	2	R\$ 1.669,00	R\$ 1.712,00	R\$ 1.626,00	R\$ 1.315,20
Vendedor Interno (Balconista)	5	R\$ 1.629,00	R\$ 2.175,00	R\$ 1.212,00	R\$ 1.352,00
<b>MÉDIA TOTAL</b>		<b>R\$ 1.776,13</b>			<b>R\$ 1.530,87</b>

Fonte: Média Nacional. FIPE/Salários BR – Acesso em: 20 de Junho 2022.

Observamos dentre os cargos identificados pelas lojas de confeccões entrevistadas, que os Gerente de Loja possuem uma média salarial maior em relação aos demais, sendo que o cargo de Serviço de Limpeza foi apontando como a menor média salarial deste segmento.

O gráfico a seguir nos mostra melhor a variação dos salários para os cargos mais identificados nas lojas de confeccões, em também relação à média nacional:

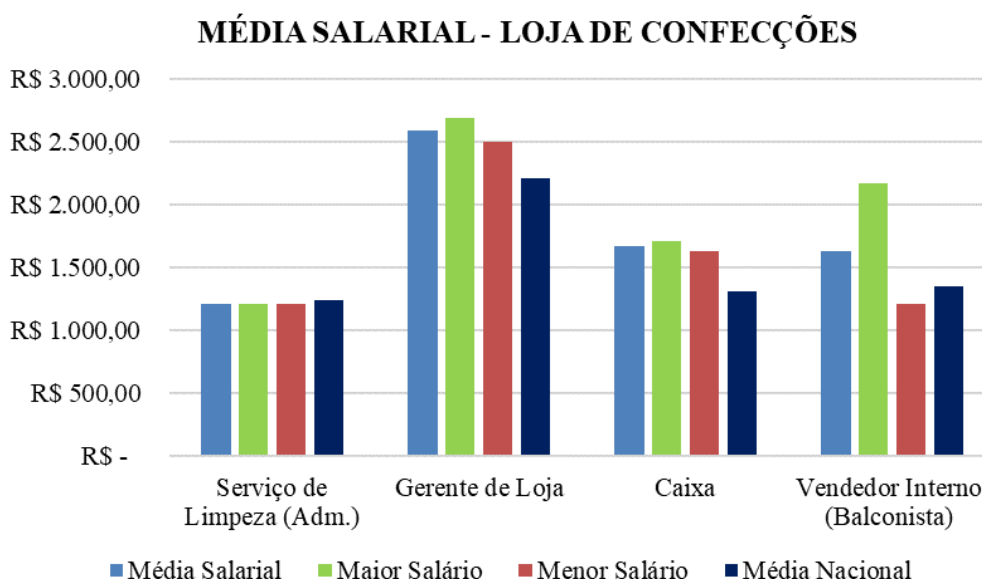




Gráfico 11 – Salários nos cargos mais comuns nos Lojas de Confeccões, 2022.

Nota-se que em relação a média nacional, os cargos de Gerente de lojas de confeccões estão acima da média nacional, apresentando uma margem de 15% de diferença, enquanto cargos Serviços de Limpeza, apontado com média salarial inferior aos demais, está dentro da média nacional.

### 2.5.8. Bares e Restaurantes

Neste tópico será relacionado o salário médio, maior salário e menor salário os cargos identificados no segmento de bares e restaurantes participantes da pesquisa.

Observou-se que os cargos com as maiores médias salariais foram os cargos gerenciais, como de caso de Gerente de Loja e Gerente Administrativo. Seno que os cargos com as menores médias foram identificados com Vendedor Interno e Recepcionista neste segmento, conforme tabela a seguir:

Tabela 10 – Salários médios dos cargos de Bares e Restaurantes, 2022

PESQUISA DE SALÁRIOS - MÉDIA EM RESTAURANTES					
CARGO	Qtd	Média Salarial	Maior Salário	Menor Salário	Média Nacional
Cozinheiro	6	R\$ 2.232,00	R\$ 3.800,00	R\$ 1.592,00	R\$ 1.393,44
Churrasqueiro	2	R\$ 1.790,00	R\$ 2.000,00	R\$ 1.580,00	R\$ 1.367,63
Contador	2	R\$ 2.200,00	R\$ 3.000,00	R\$ 1.400,00	R\$ 4.436,79
Garçom/ Atendente	7	R\$ 1.508,34	R\$ 1.912,00	R\$ 1.300,00	R\$ 1.449,49
Auxiliar de cozinha	7	R\$ 1.471,63	R\$ 1.900,00	R\$ 1.205,00	R\$ 1.294,51
Caixa	5	R\$ 1.650,12	R\$ 2.400,00	R\$ 1.300,00	R\$ 1.315,20
Gerente de Loja	1	R\$ 5.500,00	R\$ 5.500,00	R\$ 5.500,00	R\$ 2.213,66
Auxiliar de Serv. Gerais	3	R\$ 1.372,33	R\$ 1.700,00	R\$ 1.205,00	R\$ 1.242,62
Gerente Geral	1	R\$ 2.601,62	R\$ 5.000,00	R\$ 1.550,00	R\$ 4.812,70
Entregador	4	R\$ 1.543,90	R\$ 1.600,00	R\$ 1.400,00	R\$ 1.653,09
Vigia Noturno	1	R\$ 1.212,00	R\$ 1.212,00	R\$ 1.212,00	R\$ 1.354,10
Auxiliar de Escritório ou Adm.	2	R\$ 1.508,79	R\$ 1.517,57	R\$ 1.500,00	R\$ 1.488,48
Enc. de Depósito ou Estoque	1	R\$ 1.361,29	R\$ 1.517,57	R\$ 1.205,00	R\$ 1.503,12
Chefe de Departamento Pessoal	1	R\$ 1.506,00	R\$ 1.800,00	R\$ 1.212,00	R\$ 2.319,00
Recepcionista	1	R\$ 1.212,00	R\$ 1.212,00	R\$ 1.212,00	R\$ 1.337,40
Gerente Administrativo	1	R\$ 2.000,00	R\$ 2.000,00	R\$ 2.000,00	R\$ 3.748,85
Vendedor Interno (Balconista)	1	R\$ 1.212,00	R\$ 1.212,00	R\$ 1.212,00	R\$ 1.352,00
Fiscal de Caixa	1	R\$ 2.100,00	R\$ 2.100,00	R\$ 2.100,00	R\$ 1.301,28
Chefe de Cozinha	4	R\$ 3.200,00	R\$ 4.000,00	R\$ 2.300,00	R\$ 2.082,20
Açougueiro	1	R\$ 1.362,00	R\$ 1.362,00	R\$ 1.362,00	R\$ 1.469,49
Motorista carros Pesados	1	R\$ 1.702,00	R\$ 1.702,00	R\$ 1.702,00	R\$ 1.941,00
<b>MÉDIA TOTAL</b>		<b>R\$ 1.916,48</b>			<b>R\$ 1.956,00</b>

Fonte: Média Nacional. FIPE/Salários BR – Acesso em: 20 de Junho 2022.



A seguir o gráfico exposto nos mostrará melhor a variação dos salários para os cargos mais identificados nesse segmento, em também relação à média nacional:

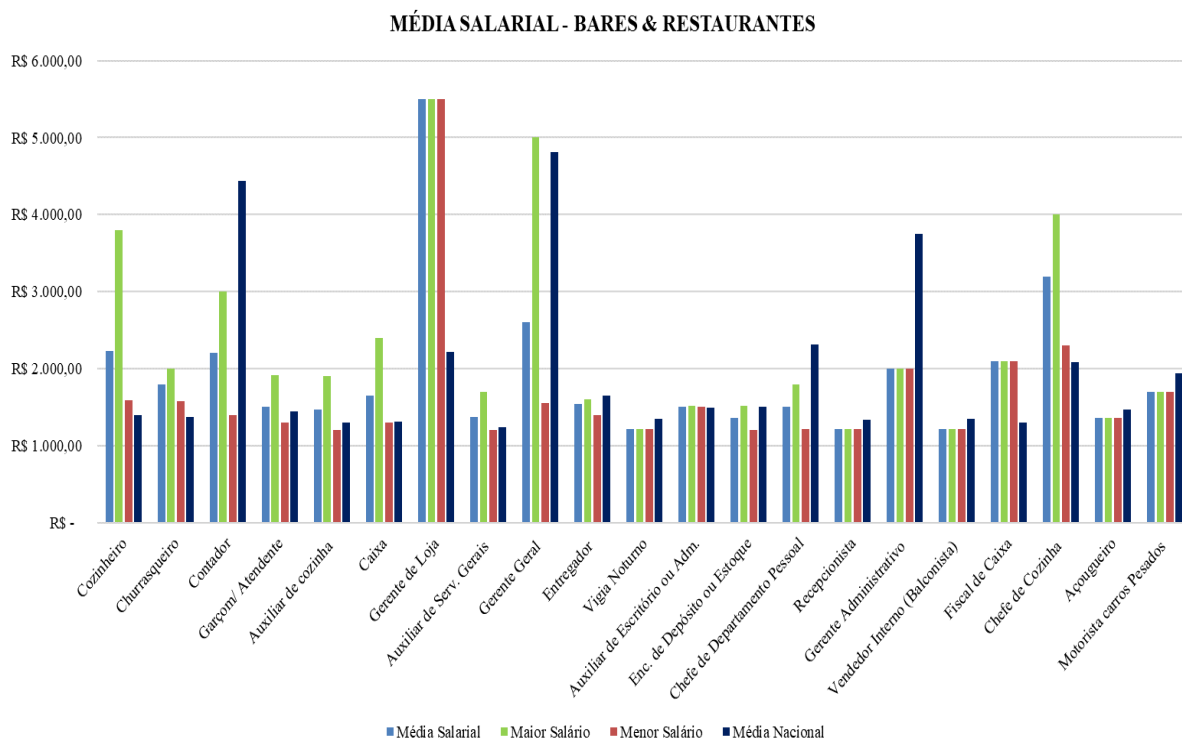


Gráfico 12 – Salários nos cargos mais comuns nos Bares e Restaurantes, 2022.

Observa-se que em relação a média nacional, os cargos de Gerente de lojas de confecções estão acima da média nacional, apresentando uma margem considerável de 60%, nos mostrando que os cargos gerenciais deste seguimento estão sendo melhores remunerados em comparação a média do país, enquanto cargos como Vendedor Interno e Recepcionista permanecem inferiores à média nacional.

### 2.5.9. Lojas de Produtos Agropecuários

A tabela a seguir demonstra o salário médio, maior salário e menor salário para os cargos identificados pelas Lojas De Produtos Agropecuários participantes da pesquisa, em Boa Vista-RR, enquanto também comparamos a média nacional.

Tabela 11 – Salários médios dos cargos de Lojas de Confecções, 2022.



PESQUISA DE SALÁRIOS - MÉDIA EM AGROPECUÁRIOS					
CARGO	Qty	Média Salarial	Maior Salário	Menor Salário	Média Nacional
Secretária Comum	1	R\$ 1.602,00	R\$ 1.602,00	R\$ 1.602,00	R\$ 1.337,40
Auxiliar de Almoarifado	1	R\$ 1.433,00	R\$ 1.433,00	R\$ 1.433,00	R\$ 1.503,12
Motorista carro Leves	1	R\$ 1.662,00	R\$ 1.662,00	R\$ 1.662,00	R\$ 1.609,42
Entregador	1	R\$ 1.662,00	R\$ 1.662,00	R\$ 1.662,00	R\$ 1.653,09
Gerente de Loja	1	R\$ 3.285,83	R\$ 3.285,83	R\$ 3.285,83	R\$ 2.323,59
Encarregado de Depósito ou Estoque	1	R\$ 1.522,00	R\$ 1.522,00	R\$ 1.522,00	R\$ 1.503,12
Aprendiz	1	R\$ 606,00	R\$ 606,00	R\$ 606,00	R\$ 653,00
Gerente Administrativo	1	R\$ 3.203,45	R\$ 3.203,45	R\$ 3.203,45	R\$ 3.748,85
Auxiliar de Escritório ou Administrativo	1	R\$ 2.118,88	R\$ 2.118,88	R\$ 2.118,88	R\$ 1.488,48
Caixa	3	R\$ 1.384,65	R\$ 1.600,00	R\$ 1.212,00	R\$ 1.315,20
Vendedor Interno (Balconista)	3	R\$ 1.491,33	R\$ 1.662,00	R\$ 1.212,00	R\$ 1.352,00
Auxiliar de Serv. Gerais	1	R\$ 1.362,00	R\$ 1.362,00	R\$ 1.362,00	R\$ 1.242,62
<b>MÉDIA TOTAL</b>		R\$ 1.815,56			R\$ 1.680,66

Fonte: Média Nacional. FIPE/Salários BR – Acesso em: 20 de Junho 2022.

Observamos dentre os cargos identificados pelas lojas de produtos agropecuários entrevistadas, que os cargos de Gerente Administrativo e Gerente de Loja possuem uma média salarial maior em relação aos demais, no nos mostra que dentro desse segmentos os gerentes locais estão sendo melhor remunerandos em comparação aos outros do país, sendo que o cargo de Auxiliar de Serviços Gerais e Caixa foi apontando como a menor média salarial deste segmento.

O gráfico 13 exposto seguir nos mostrará melhor a variação dos salários para os cargos mais identificados nesse segmento, em também relação à média nacional:

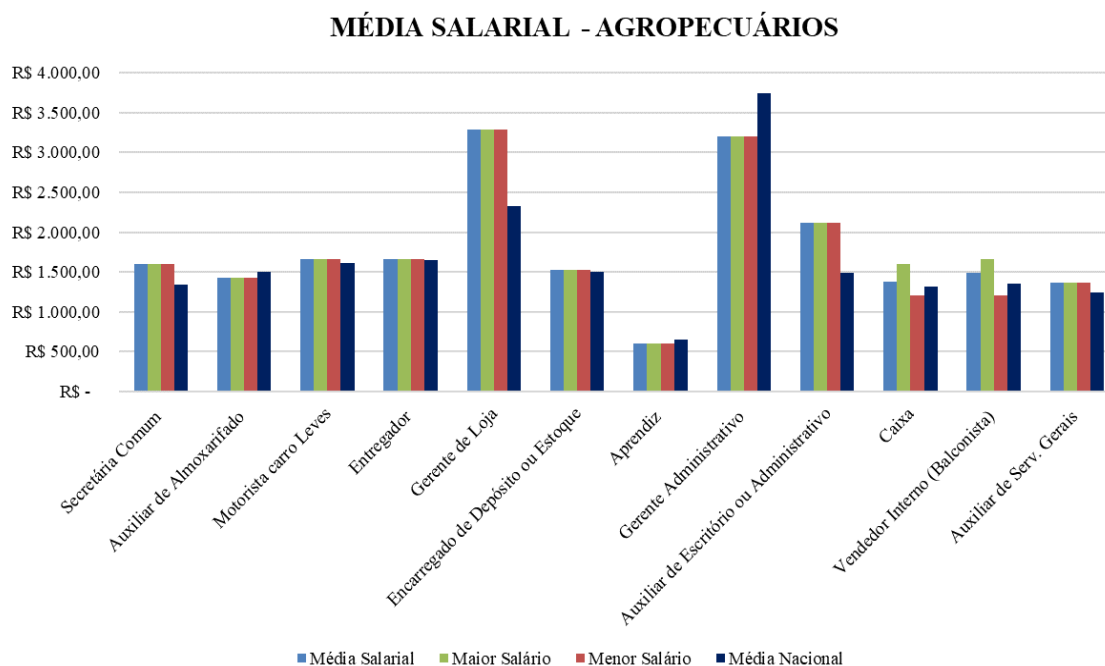




Gráfico 13 – Salários nos cargos mais comuns nas Lojas de Produtos Agropecuários, 2022.

Observamos no gráfico acima, que enquanto o cargo de Gerente de Loja está acima a média nacional, o de Gerente administrativo está um pouco abaixo no segmento agropecuário local, representando respectivamente uma margem de 29% positivos do Gerente de Loja contra 17% negativos do Gerente Administrativo, este fator pode estar relacionado a circunstâncias em que determinados estabelecimentos o Gerente de Loja acabar por exercer funções de Gerente Administrativo também, por fim sendo remunerado como tal.

### 2.5.10. Drogarias

Na tabela apresentada a seguir, relacionando o salário médio, maior salário e menor salário entre os cargos identificados nas drogarias participantes da pesquisa:

Tabela 12 – Salários médios dos cargos das Drogarias, 2022.

PESQUISA DE SALÁRIOS - MÉDIA EM DROGARIAS					
CARGO	Qtd	Média Salarial	Maior Salário	Menor Salário	Média Nacional
Auxiliar Contabilidade	1	R\$ 1.500,00	R\$ 1.500,00	R\$ 1.500,00	R\$ 1.854,65
Auxiliar de Depto. Pessoal	1	R\$ 1.400,00	R\$ 1.400,00	R\$ 1.400,00	R\$ 1.633,20
Design Gráfico	1	R\$ 1.800,00	R\$ 1.800,00	R\$ 1.800,00	R\$ 2.236,00
Conferencista	1	R\$ 1.350,00	R\$ 1.350,00	R\$ 1.350,00	R\$ 1.912,00
Estoquista	1	R\$ 1.350,00	R\$ 1.350,00	R\$ 1.350,00	R\$ 1.503,12
Motorista carro Leves	1	R\$ 1.600,00	R\$ 1.600,00	R\$ 2.000,00	R\$ 1.609,42
Entregador	1	R\$ 2.000,00	R\$ 2.000,00	R\$ 3.200,00	R\$ 1.653,09
Gerente de Loja	1	R\$ 3.200,00	R\$ 3.200,00	R\$ 3.400,00	R\$ 2.323,59
Chefe de Departamento Pessoal	1	R\$ 3.400,00	R\$ 3.400,00	R\$ 3.400,00	R\$ 2.319,00
Auxiliar de Serv. Gerais	1	R\$ 1.200,00	R\$ 1.200,00	R\$ 1.200,00	R\$ 1.242,62
Gerente Administrativo	2	R\$ 3.000,00	R\$ 3.000,00	R\$ 3.000,00	R\$ 3.748,85
Auxiliar de Escritório ou Adm.	1	R\$ 1.400,00	R\$ 1.400,00	R\$ 1.400,00	R\$ 1.488,48
Caixa	3	R\$ 1.274,67	R\$ 1.400,00	R\$ 1.212,00	R\$ 1.315,20
Vendedor Interno (Balcônista)	3	R\$ 1.708,00	R\$ 2.700,00	R\$ 1.212,00	R\$ 1.352,00
Contador	1	R\$ 400,00	R\$ 400,00	R\$ 400,00	R\$ 4.436,79
Gerente Geral	1	R\$ 2.500,00	R\$ 2.500,00	R\$ 2.500,00	R\$ 4.812,70
<b>MÉDIA TOTAL</b>		<b>R\$ 1.870,19</b>			<b>R\$ 1.870,80</b>

Fonte: Média Nacional. FIPE/Salários BR – Acesso em: 20 de Junho 2022.

Observamos que dentre os cargos identificados nas drogarias participantes, a maior média salarial é a de Gerente de Loja o, estando acima de Gerente Administrativo e Gerente Geral. O gráfico 14 a seguir no mostrará melhor a variação dos salários entre esses os cargos:



MÉDIA SALARIAL - DROGARIAS

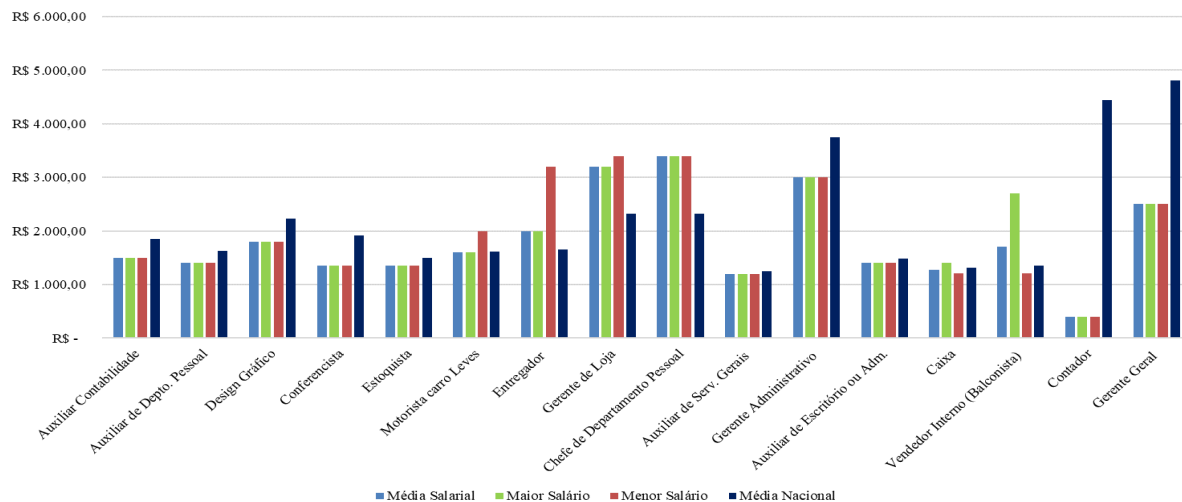


Gráfico 14 – Salários nos cargos mais comuns nas Drogarias, 2022.

Nota-se que enquanto o cargo de Gerente de Loja está acima da média nacional, os cargos de Gerente Administrativo e principalmente o de Gerente Geral estão consideravelmente abaixo, este fator pode estar relacionado a circunstâncias em que determinados estabelecimentos o Gerente de Loja acabar por exercer ou representar também as funções de Gerente Administrativo ou de Gerente Geral, por fim sendo remunerado como tal.

### 2.5.11. Gráficas

Neste último tópico referente o detalhamento de média entre os segmentos, aqui será relacionada a média salarial, maior salário e menor salário, em comparação à média salarial, dos cargos identificados no segmento gráfico local. Conforme tabela abaixo:

Tabela 13 – Salários médios dos cargos da Gráficas, 2022.

PESQUISA DE SALÁRIOS - MÉDIA EM GRÁFICAS					
CARGO	Qtd	Média Salarial	Maior Salário	Menor Salário	Média Nacional
Auxiliar de manutenção	1	R\$ 1.300,00	R\$ 1.300,00	R\$ 1.300,00	R\$ 1.399,20
Design Gráfico	2	R\$ 1.900,00	R\$ 2.000,00	R\$ 1.800,00	R\$ 2.300,00
Contador	1	R\$ 1.300,00	R\$ 1.300,00	R\$ 1.300,00	R\$ 4.436,79
Auxiliar de Acabamento Gráfico	2	R\$ 1.500,00	R\$ 1.300,00	R\$ 1.500,00	R\$ 1.626,49
<b>MÉDIA TOTAL</b>		R\$ 1.500,00			R\$ 2.440,62

Fonte: Média Nacional. FIPE/Salários BR – Acesso em: 20 de Junho 2022.

Observamos que dentre os cargos identificados nas gráficas participantes, a maior média salarial é a de Designer Gráfico, seguido do Auxiliar de Acabamento Gráfico. O gráfico 15 a seguir no mostrará melhor a variação dos salários entre esses os cargos:





### MÉDIA SALARIAL - GRÁFICAS

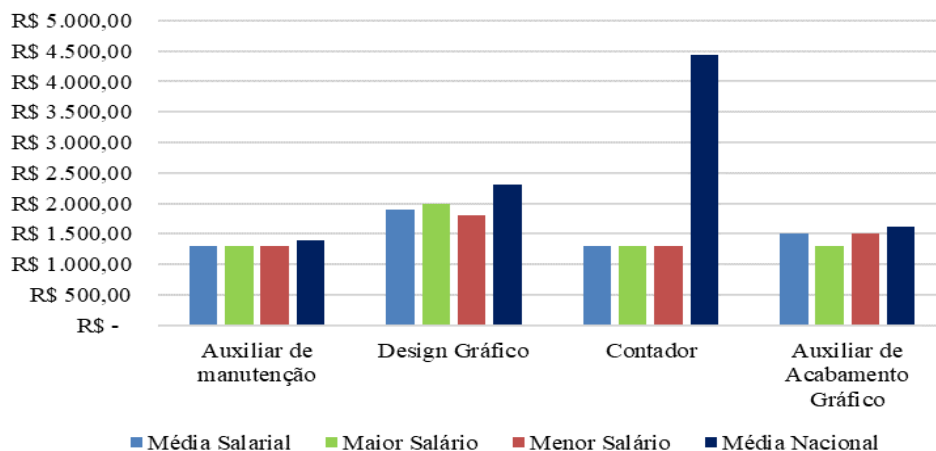


Gráfico 15 – Salários nos cargos mais comuns nas Gráficas, 2022.

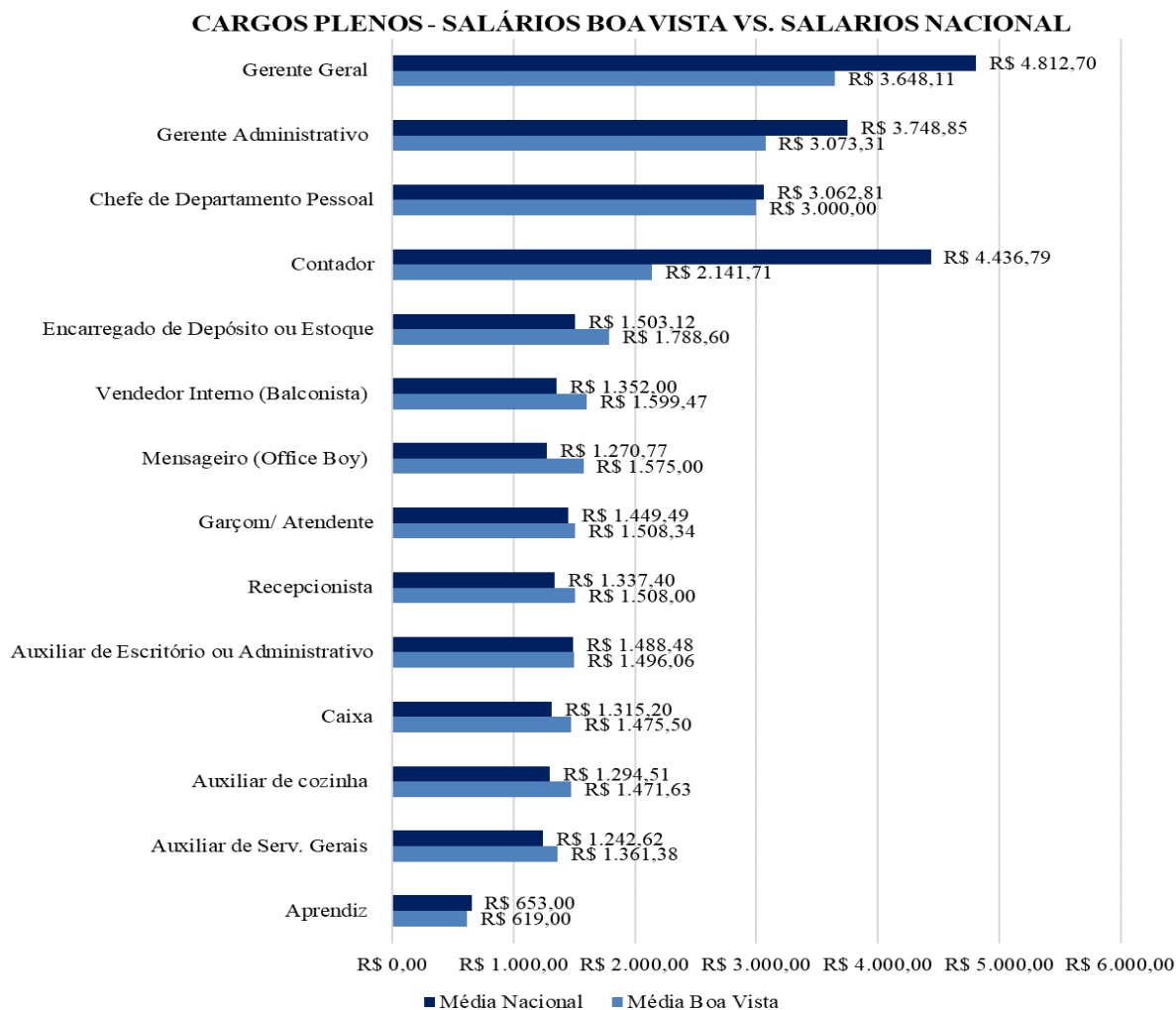
Observamos no gráfico 15, que tanto a média de remuneração o cargo de Designer Gráfico quanto a de Auxiliar de Acabamento Gráfico estão inferiores em relação à média nacional, apresentando respectivamente uma margem de 21% e 8% de diferença, que embora seja mínima, nos mostra que o setor gráfico local está investindo a baixo da média nacional na política de remuneração de seus profissionais, isto também pode ser perceptível em outros cargos expostos no gráfico acima.

### 2.6. COMPARATIVO DOS SALÁRIOS MÉDIOS DE BOA VISTA-RR COM OS SALÁRIOS MÉDIOS NACIONAIS

Neste tópico será realizado um comparativo geral entre a média salarial e a média das práticas remuneratórias no âmbito nacional, de cargos plenos identificados nos segmentos, conforme exposto no gráfico abaixo:



Gráfico 16 – Comparativo dos Salários Médios de Boa Vista-RR com os Salários Médios Nacionais.



Fonte: Média Nacional. FIPE/Salários BR – Acesso em: 20 de Junho 2022.

Os dados expostos revelam que as médias salariais praticadas em Boa Vista-RR para a maioria dos cargos estão bem próximas aos praticados no país, exceto para Gerencia Geral e Gerencia Administrativa, que representam uma margem de divergência de respectivamente 32% e 22%, principalmente o cargo de Contador que aponta uma diferença exorbitante de quase 100%, representando metade do que realmente é remunerado no mercado nacional.



### 3. CONSIDERAÇÕES FINAIS

A presente pesquisa teve por fundamento a sondagem para o levantamento da média salarial praticadas pelos pequenos negócios locais, onde contou com a participação de 30 empresas de 11 segmentos diferentes em Boa Vista-RR, mapeando inicialmente 80 cargos, onde somente 44 cargos foram identificados pelos participantes.

Observou-se que os cargos mais comuns nas empresas pesquisadas são: Caixa, Vendedor Interno, Gerente Geral, Administrativo e de Loja, e que de modo geral 70% dos 44 cargos identificados recebem gratificações/comissões.

Identificamos os ramos de atividades que pagam os maiores salários, sendo consecutivamente os segmentos de Revendas de Veículos, Locadoras de Veículos e Autopeças. Sendo que Drogarias e Gráficas foram apontadas com a menor média salarial em relação aos demais segmentos.

A presente pesquisa realizou também um comparativo entre a média salarial de Boa Vista com a média salarial nacional e revelou que as médias salariais práticas em Boa Vista para a maioria dos cargos pesquisados estão bem próximos aos praticados no país.



## REFERÊNCIAS BIBLIOGRÁFICAS

BRASIL. **FIPE** - **Salariometro**. Disponível em: < <https://www.fipe.org.br/pt-br/indices/salariometro/>> Acesso em: 20 de jun. 2022.

TABELA CARGOS E SALÁRIOS 2022. **Salários Brasil**. Disponível em: <https://www.salario.com.br/tabela-salarial/> Acesso em: 20 de jun. 2022.