

EVOLUÇÃO DOS PEQUENOS NEGÓCIOS NO TOCANTINS EM 2022

21,90%

Crescimento dos PNs

21.788

Novos Pequenos Negócios

Crescimento dos MEs + EPPs

12,51%

Novos MEs e EPPs

5.409

29,12%

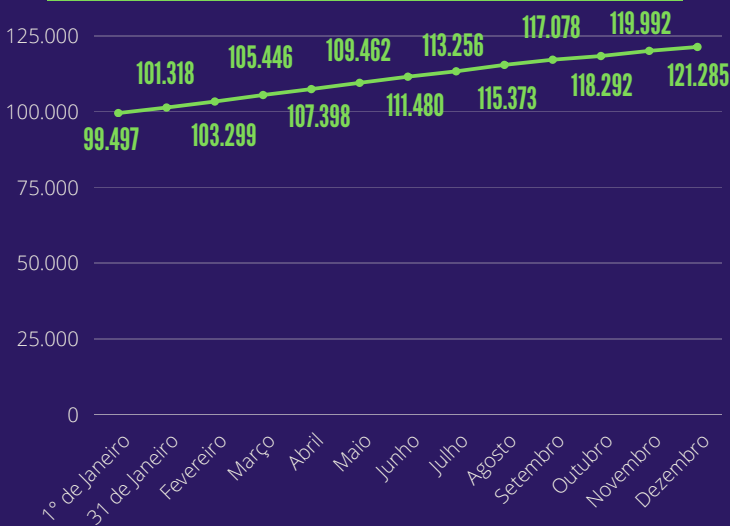
Crescimento dos MEIs

16.379

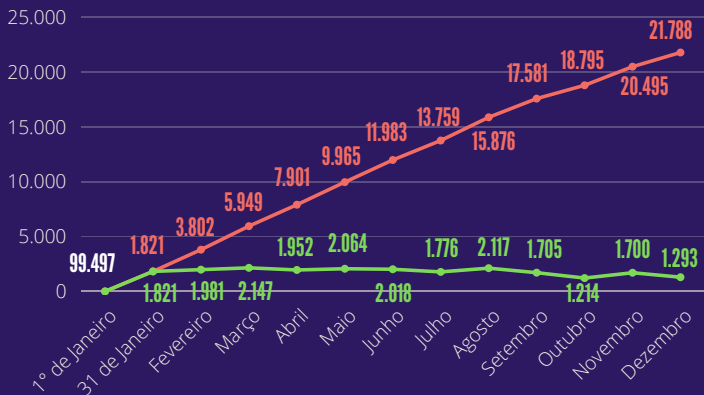
Novos MEIs



Evolução dos Pequenos Negócios



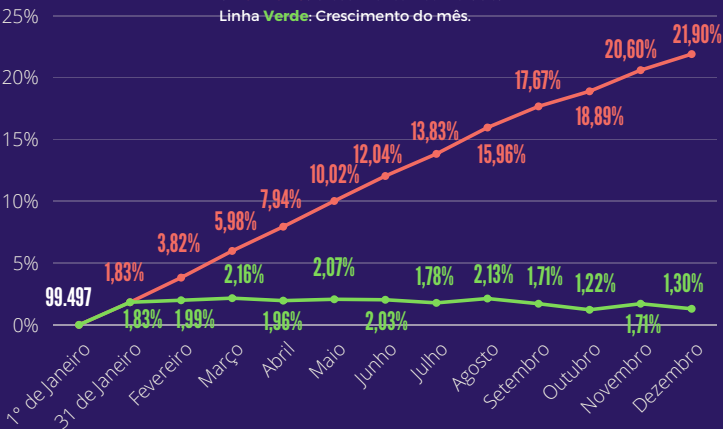
Evolução Mensal dos Pequenos Negócios



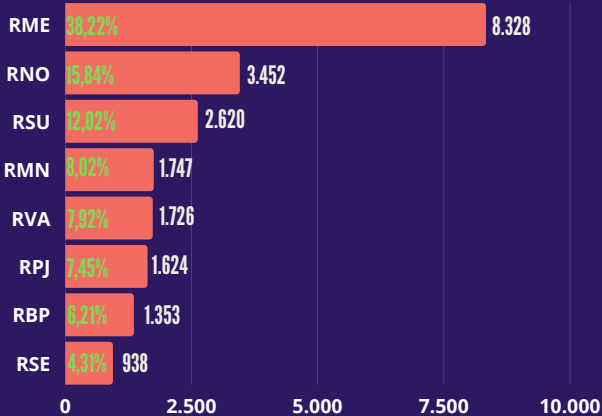
Crescimento dos PN's em relação a 01/01/2022.

Linha Vermelha: Crescimento Acumulado.

Linha Verde: Crescimento do mês.

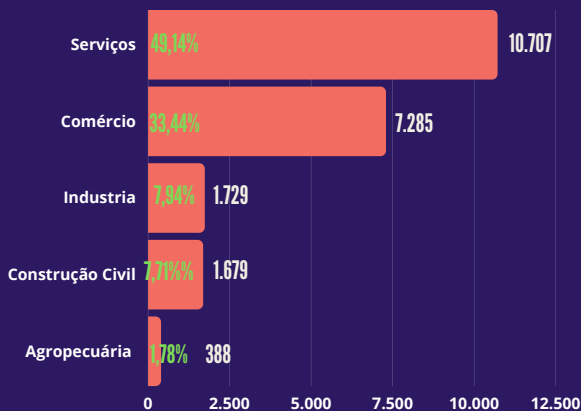


Evolução por Regional





Evolução por Setor de Atividade

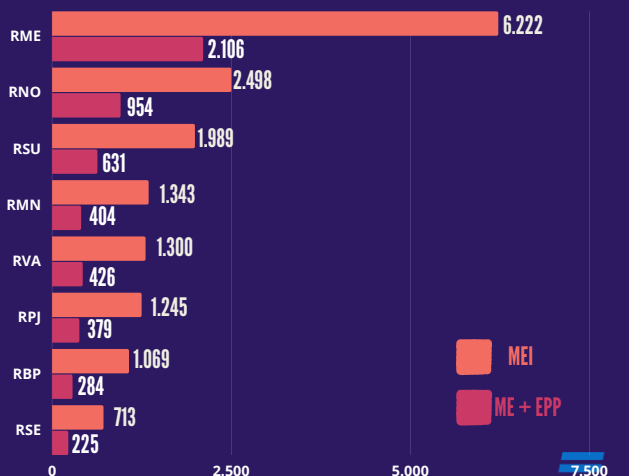


Os 10 Segmentos com Maior Abertura por CNAE Principal

Os 10 segmentos com maior número de negócios abertos representam 31,05% dos novos PNs com um total de 6.765

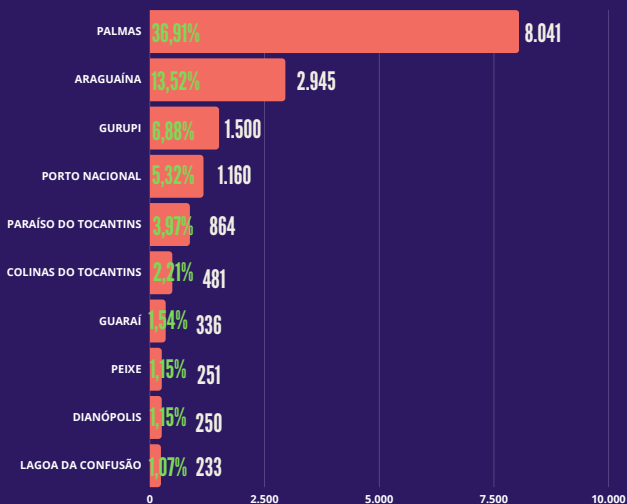


Evolução das Regionais por Porte



Cidades com Maior Número de Empresas Abertas

As 10 cidades com maior número de Pequenos Negócios abertos representam 70,26% dos novos PNs com um total de 15.137.



Fonte: Sebrae Tocantins a partir de dados do Qlik Sense retirados da Base de Empresas da Receita Federal, 13/01/2023

Unidade de Gestão Estratégica

Núcleo de Inteligência Institucional

Elaboração: Lucas Aguiar / Valéria Gonçalves

Supervisão e Revisão Técnica: Wesley Cardoso Batista