

MAPA DO EMPREGO NO RIO GRANDE DO NORTE

MAIO DE 2022

Admissões

17.272

Desligamentos

13.753

Estoque (CLT)

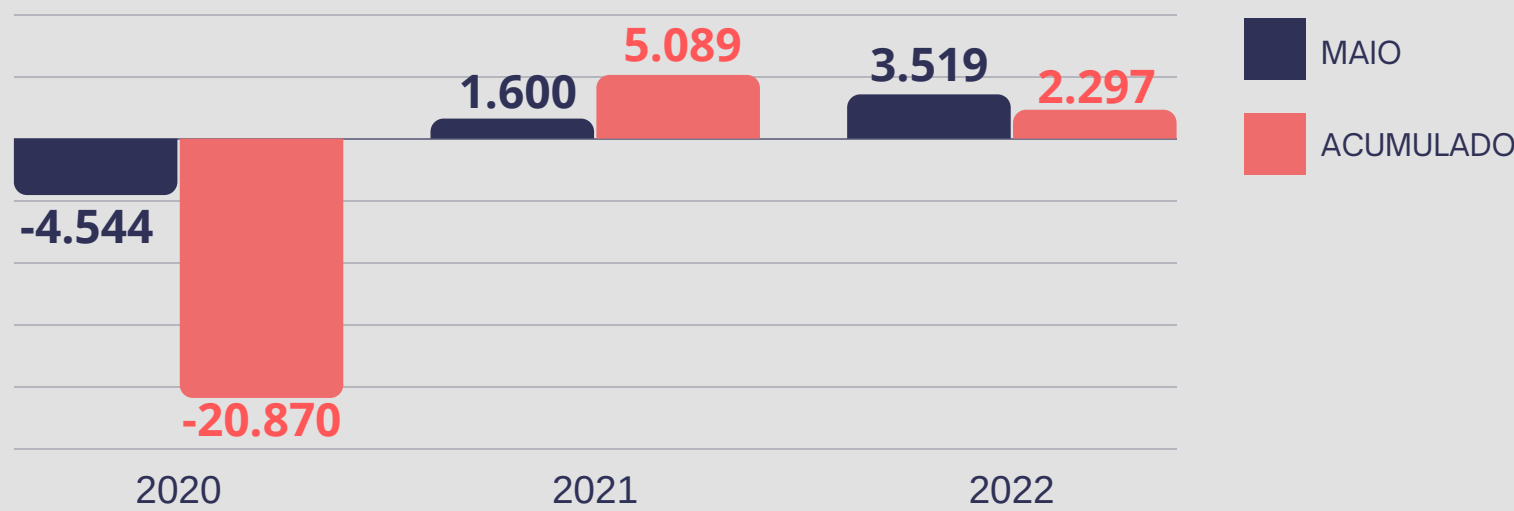
441.954

Saldo

3.519

SALDO DE EMPREGO NO RN

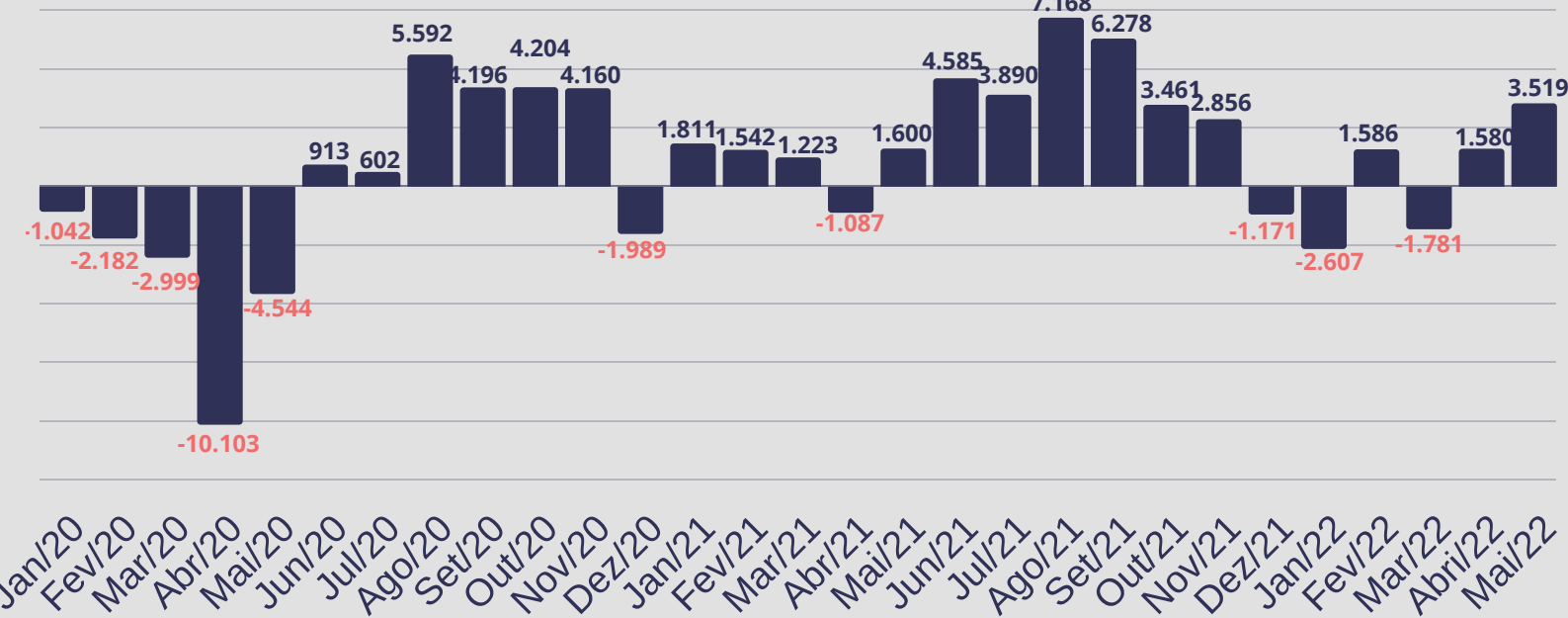
MAIO E ACUMULADO ATÉ MAIO - 2020, 2021 E 2022



Fonte: Novo CAGED
Elaboração: SEBRAE/RN

SALDO DE EMPREGO NO RN

2020, 2021 E 2022



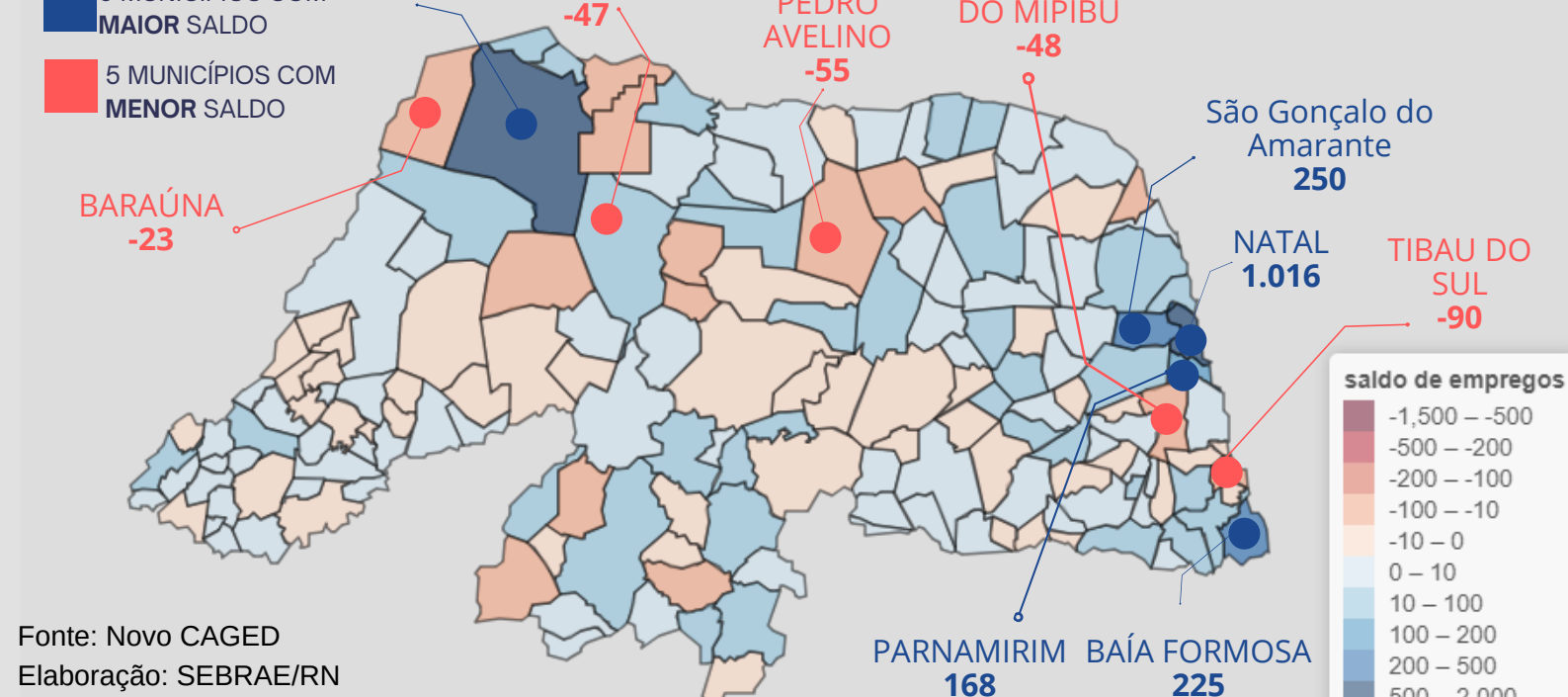
Fonte: Novo CAGED
Elaboração: SEBRAE/RN

SALDO DE EMPREGO NOS MUNICÍPIOS DO RN

LEGENDA:

5 MUNICÍPIOS COM MAIOR SALDO
5 MUNICÍPIOS COM MENOR SALDO

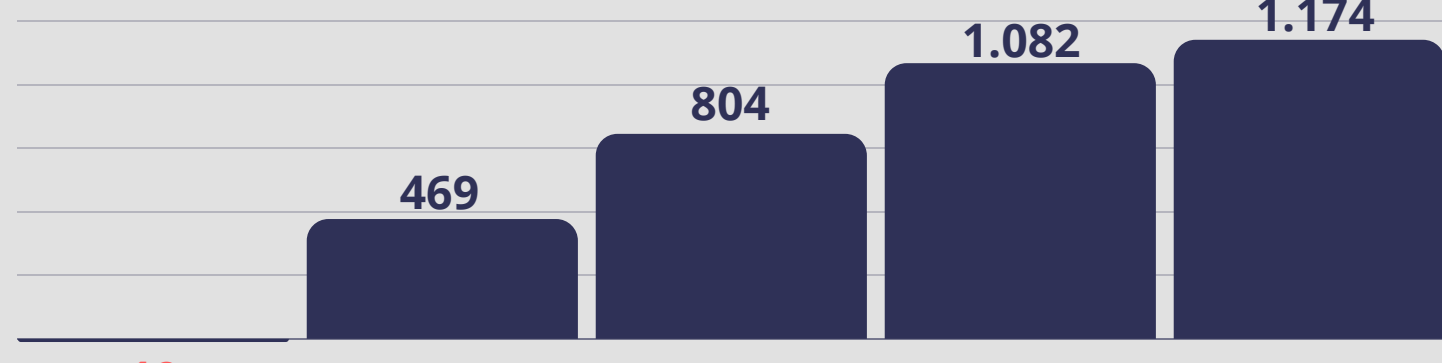
MAIO DE 2022



Fonte: Novo CAGED
Elaboração: SEBRAE/RN

SALDO DE EMPREGO POR SETOR DE ATIVIDADE ECONÔMICA NO RN

MAIO DE 2022



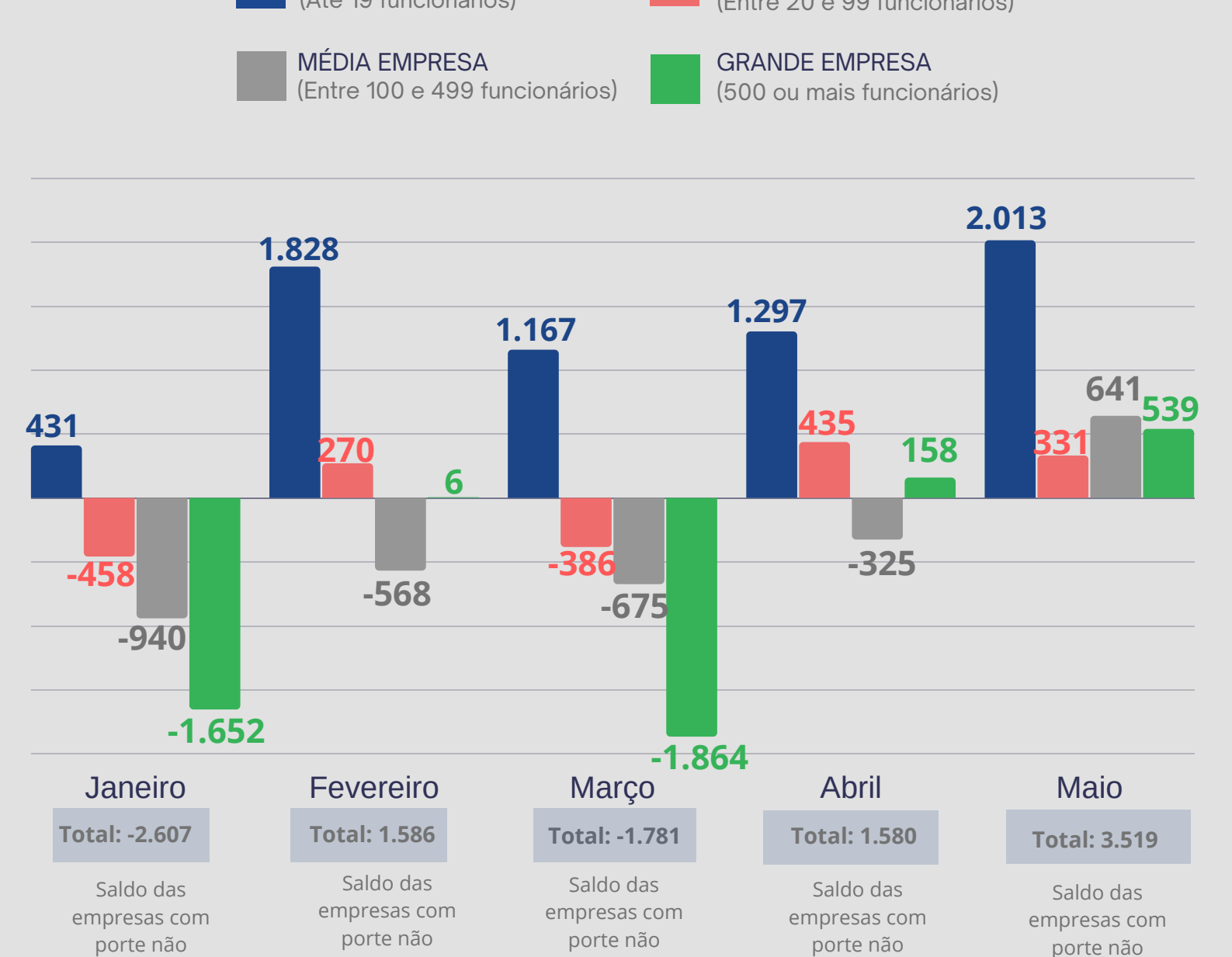
- Agropecuária**
 - Cultivo de manga: -90
 - Criação de camarão em água salgada e salobra: 34
- Comércio**
 - Comércio atacadista de carnes bovinas e suínas: 68
- Indústria**
 - Fabricação de estruturas de concreto armado: 313
 - Fabricação de álcool: 203
- Serviços**
 - Locação de mão-de-obra temporária: 202
- Construção**
 - Construção de edifícios: 394
 - Construções de estações e redes de dist. elétrica: 351

SALDO DE EMPREGO TAMANHO DO ESTABELECIMENTO NO RN

Janeiro - Maio de 2022

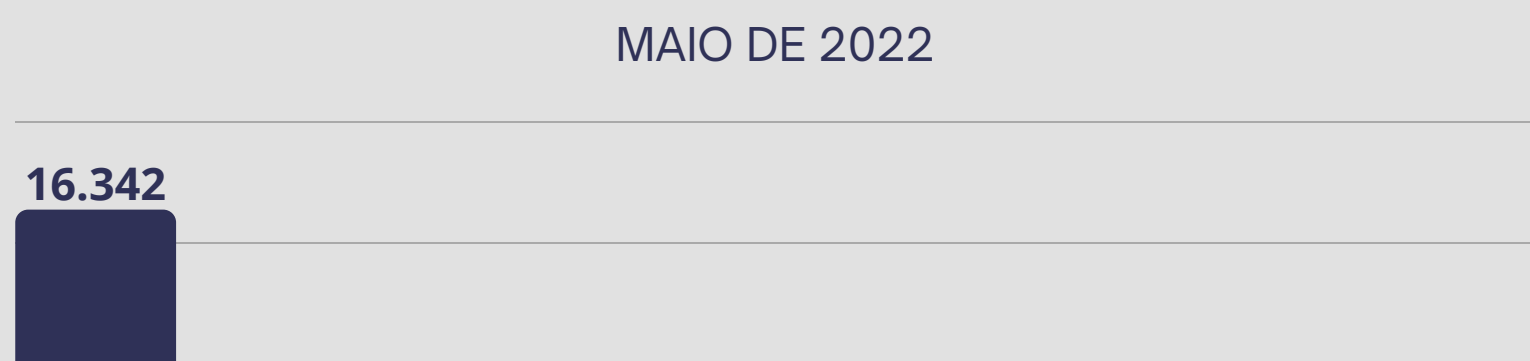
LEGENDA:

MICROEMPRESA (Até 19 funcionários)
EMPRESA DE PEQUENO PORTE (Entre 20 e 99 funcionários)
MÉDIA EMPRESA (Entre 100 e 499 funcionários)
GRANDE EMPRESA (500 ou mais funcionários)



SALDO DE EMPREGO POR ESTADO DO NORDESTE

MAIO DE 2022



Fonte: Novo CAGED
Elaboração: SEBRAE/RN

SÉRIE HISTÓRICA DO SALDO DE EMPREGO

MAIO - 2012 A 2022

As informações deste infográfico são consolidadas através de dados do CAGED (2012 a 2019) e Novo CAGED (2020, 2021 E 2022). Para conhecimento de alteração metodológica entre o CAGED e Novo CAGED, através da nota técnica: <http://pdet.mte.gov.br/novo-caged>

