


# PESQUISA DE INADIMPLÊNCIA

Estudo comparativo entre pessoas físicas e jurídicas no Estado do Mato Grosso



**52%** das **peças físicas** contraíram alguma dívida, causando alguma restrição

Para as pessoas jurídicas esse percentual ficou em **33%**

Pessoa Física

Pessoa Jurídica

## CONTROLE DE GASTOS

**41%**

Eventualmente gasta mais do que recebe



**55%**

Gasta somente o que recebe

## COMO PAGAM GASTOS EXCEDENTES?

**21%**

Recorrem à família



**19%**

Ficam devendo ou atrasam

## SEMPRE OBSERVAM TAXAS DE JUROS

**48%**

Pessoa Física



**65%**

Pessoa Jurídica

Em relação aos hábitos de consumo, foi observada uma grande **diferença de comportamento** entre os perfis entrevistados:

Pessoa Física

Pessoa Jurídica

**45%**

Compra o necessário e opta por parcelar

**62%**

Compra o necessário, compara preços e paga à vista

Os cartões (**cartão de crédito e cartão de loja**) são os maiores responsáveis pelas restrições, tanto para pessoa física quanto para pessoa jurídica:

## CARTÕES E RESTRIÇÃO

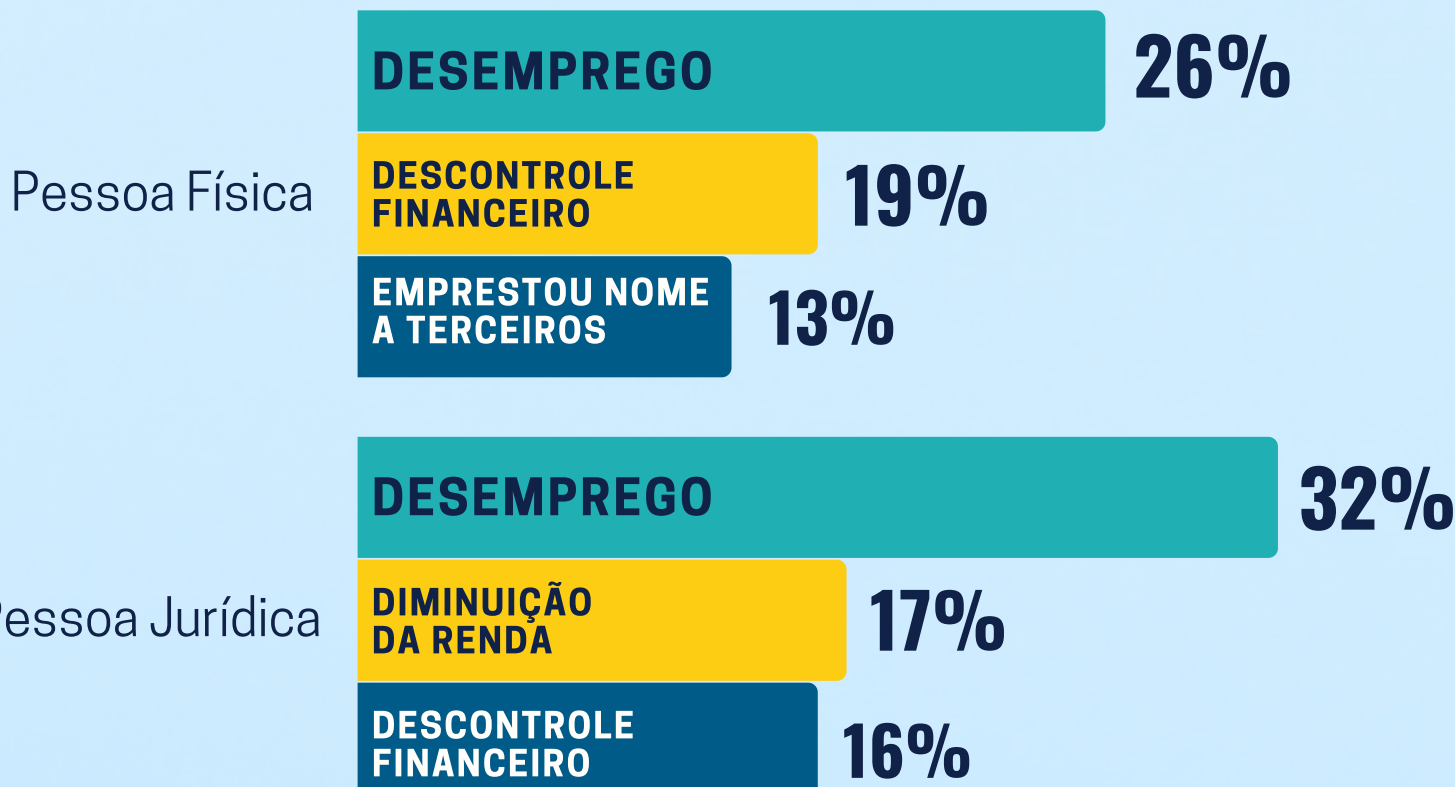
**88%**

Pessoa Física

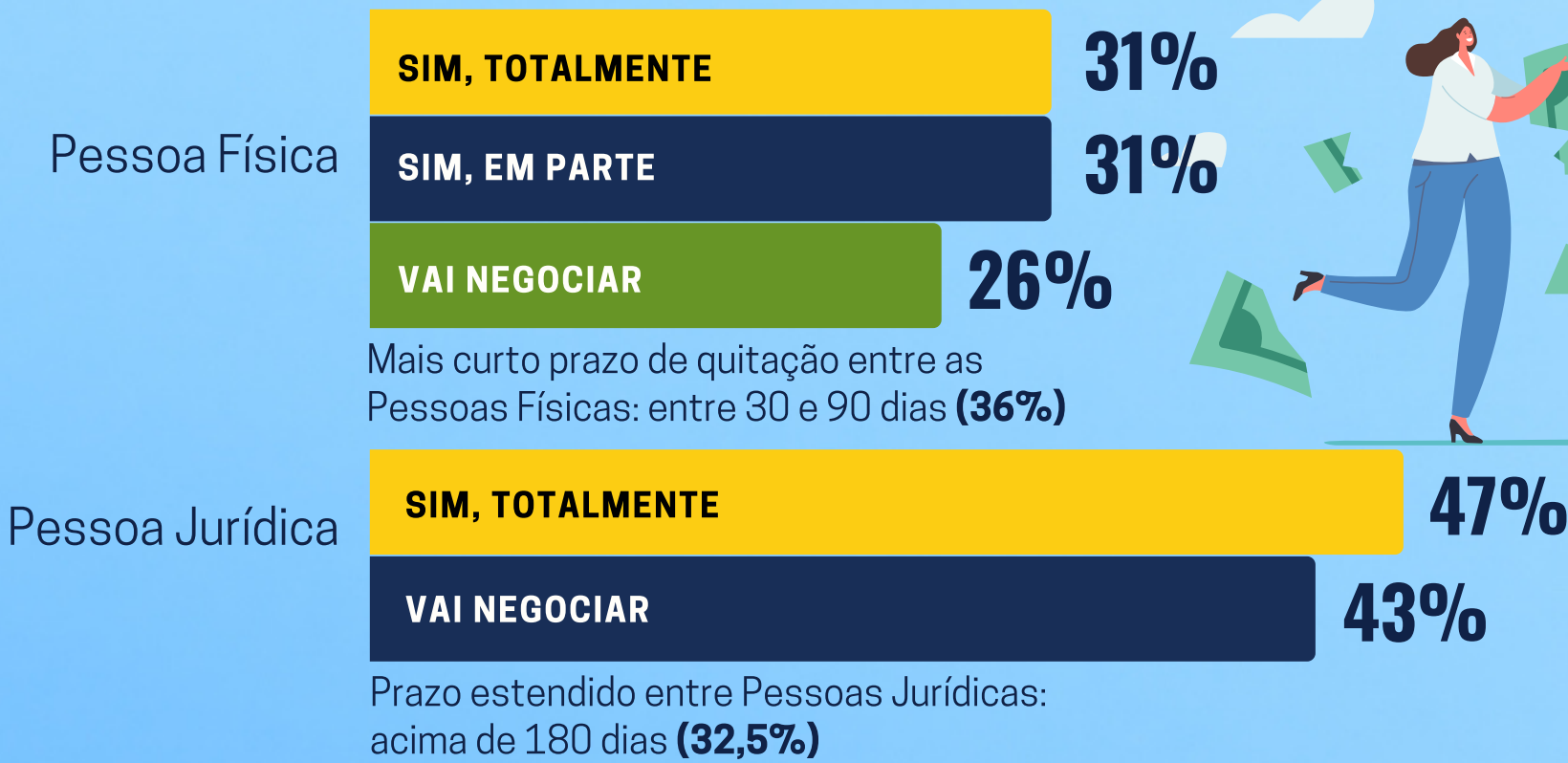
**43%**

Pessoa Jurídica

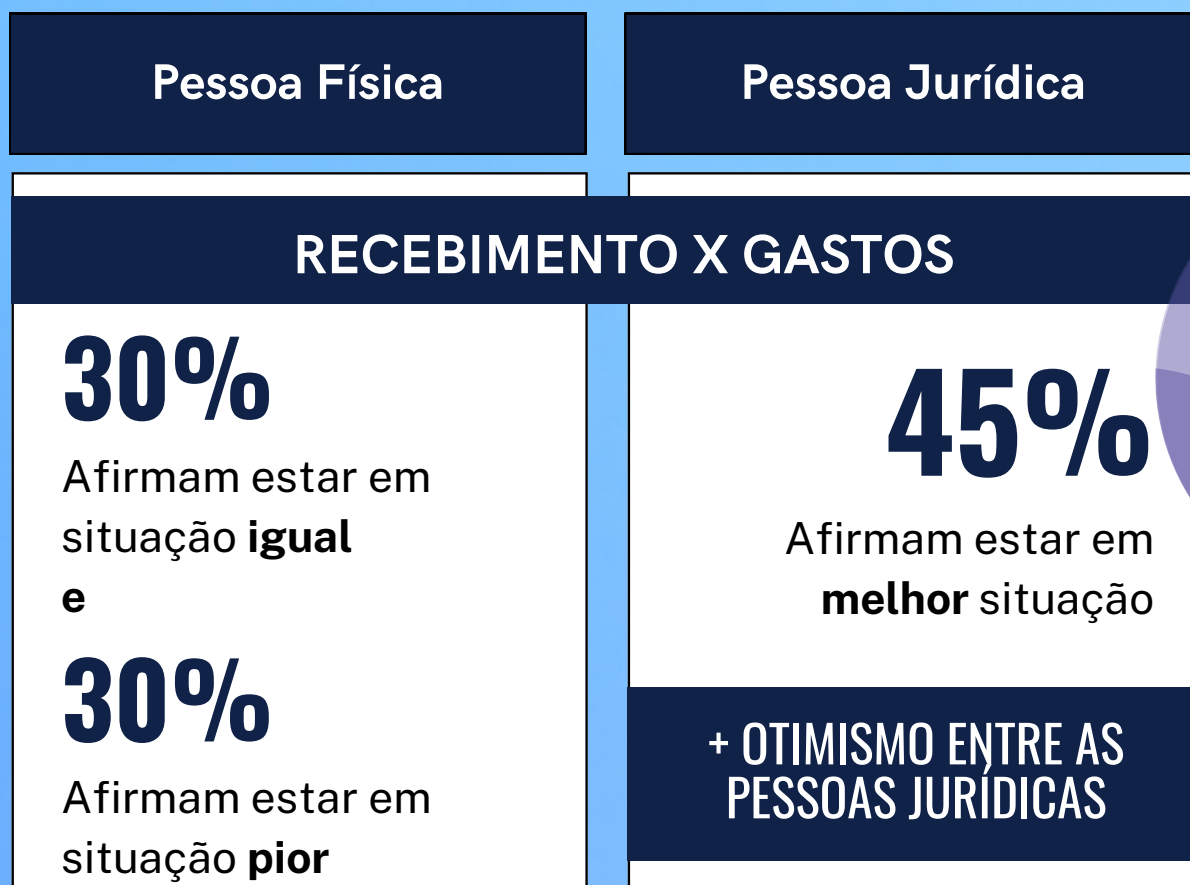
O principal motivo para a inadimplência foi o **desemprego**, tanto para as pessoas físicas quanto para jurídicas:



A maioria dos entrevistados acredita que **terá condições de pagar as contas em aberto**, regularizando sua situação:



Em relação à percepção sobre a relação **Recebimento x Gastos**, percebe-se um maior otimismo entre as pessoas jurídicas:



## METODOLOGIA E AMOSTRAGEM

**Objetivo Geral:** Mapear as razões para inadimplência dos Mato-grossenses

**Público Alvo e Amostra:** Pessoas Físicas e Jurídicas no Estado do Mato Grosso

**Amostra:** 2.114, sendo 1.067 pessoas físicas e 1.047 pessoas jurídicas

**Metodologia:** Pesquisa quantitativa aplicada presencialmente e por telefone

**Margem de erro:** para estimativas gerais de 3% e nível de confiança de 95%

**Período de realização:** 18/04/2022 a 13/05/2022