

MAPA DO EMPREGO NO RIO GRANDE DO NORTE

FEVEREIRO DE 2022

Admissões
15.390

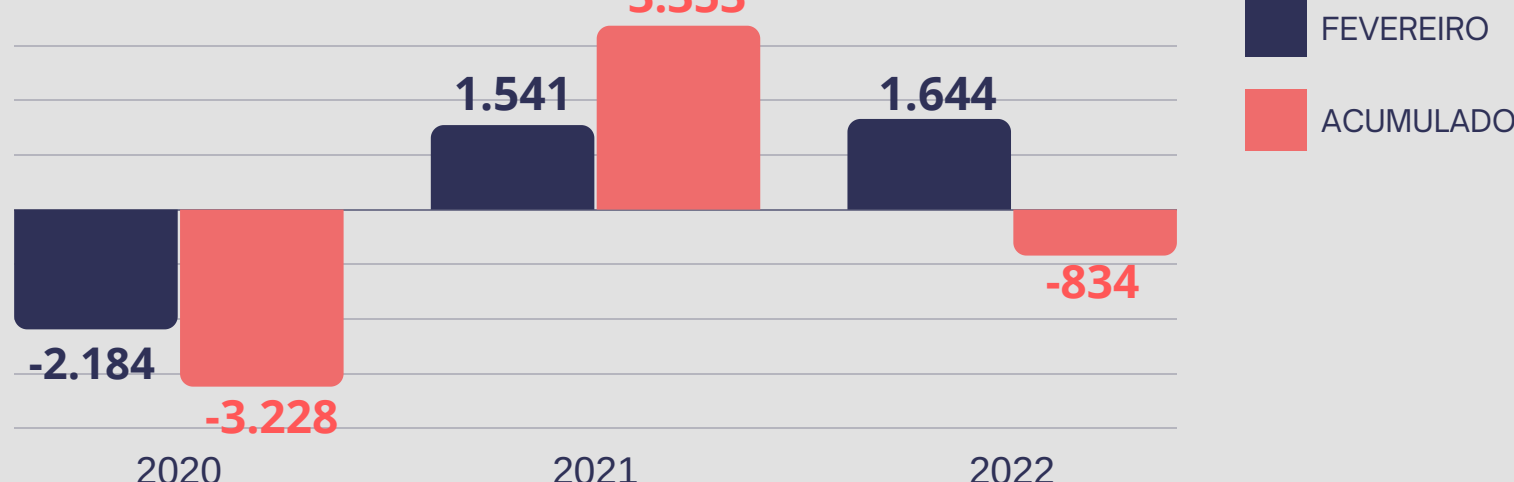
Desligamentos
13.746

Estoque
438.653

Saldo
1.644

SALDO DE EMPREGO NO RN

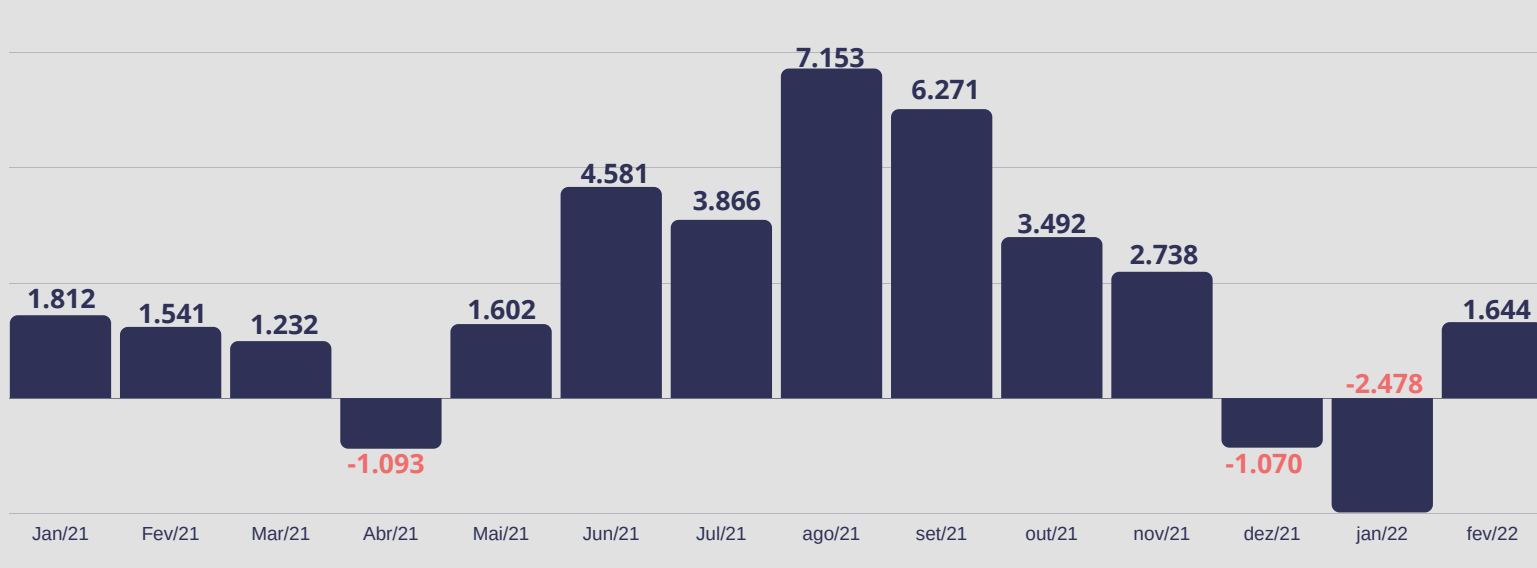
FEVEREIRO E ACUMULADO DO ANO - 2020, 2021 E 2022



Fonte: Novo CAGED
Elaboração: SEBRAE/RN

SALDO DE EMPREGO NO RN

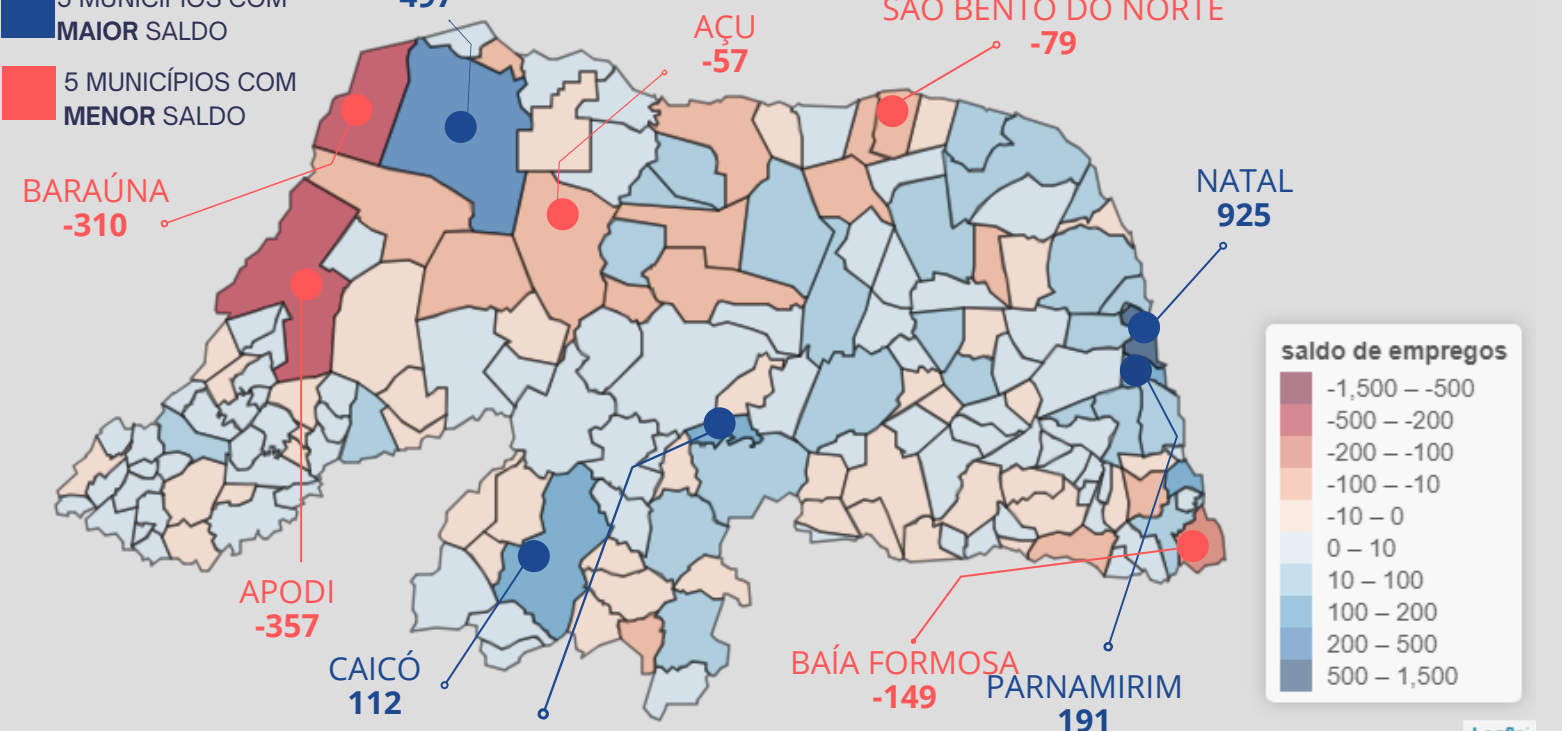
2021 e 2022



Fonte: Novo CAGED
Elaboração: SEBRAE/RN

SALDO DE EMPREGO NOS MUNICÍPIOS DO RN

LEGENDA:



SALDO DE EMPREGO POR SETOR DE ATIVIDADE ECONÔMICA NO RN

FEVEREIRO DE 2022



SALDO DE EMPREGO TAMANHO DO ESTABELECIMENTO NO RN

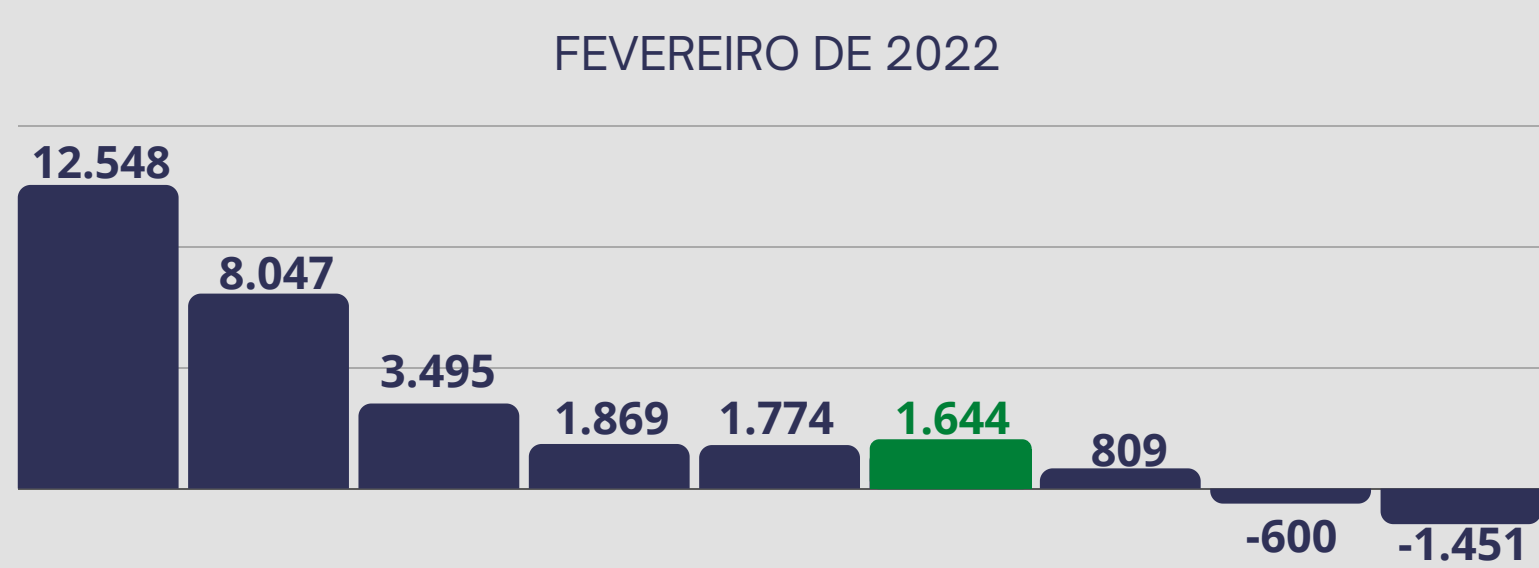
Fevereiro - 2021 e 2022

LEGENDA: MICROEMPRESA (Até 19 funcionários), EMPRESA DE PEQUENO PORTE (Entre 20 e 99 funcionários), MÉDIA EMPRESA (Entre 100 e 499 funcionários), GRANDE EMPRESA (500 ou mais funcionários)



SALDO DE EMPREGO POR ESTADO DO NORDESTE

FEVEREIRO DE 2022



Fonte: Novo CAGED
Elaboração: SEBRAE/RN

ESTOQUE DE EMPREGO POR ESTADO DO NORDESTE

FEVEREIRO DE 2022



Fonte: Novo CAGED
Elaboração: SEBRAE/RN

SÉRIE HISTÓRICA DO SALDO DE EMPREGO

FEVEREIRO- 2013 A 2022

As informações deste infográfico são consolidadas através de dados do CAGED (2013 a 2019) e Novo CAGED (2020, 2021 e 2022). Para conhecimento de alteração metodológica entre o CAGED e Novo CAGED, através da nota técnica: <http://pdet.mte.gov.br/novo-caged>

