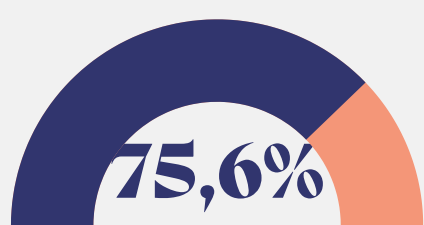



# OS DADOS SOBRE Mulheres no mercado de trabalho

Um levantamento sobre as mulheres trabalhadoras no estado do Rio Grande do Norte.

## PESSOAS OCUPADAS

Em 2020, cerca de 39,4% das pessoas ocupadas com mais de 14 anos no estado eram do sexo feminino, o que corresponde a mais ou menos 470 mil mulheres na força de trabalho.



## RENDIMENTO MÉDIO DE TODOS OS TRABALHOS

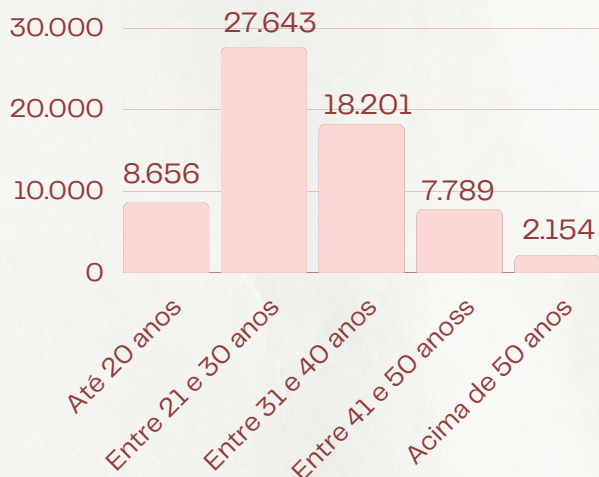
As mulheres ocupadas no RN receberam, no 1º trimestre de 2020, um total de, em média, 2.045 reais/mês por todos os trabalhos realizados. o que correspondeu a 75,6% do recebido pelos homens.

## MULHERES CONTRATADAS

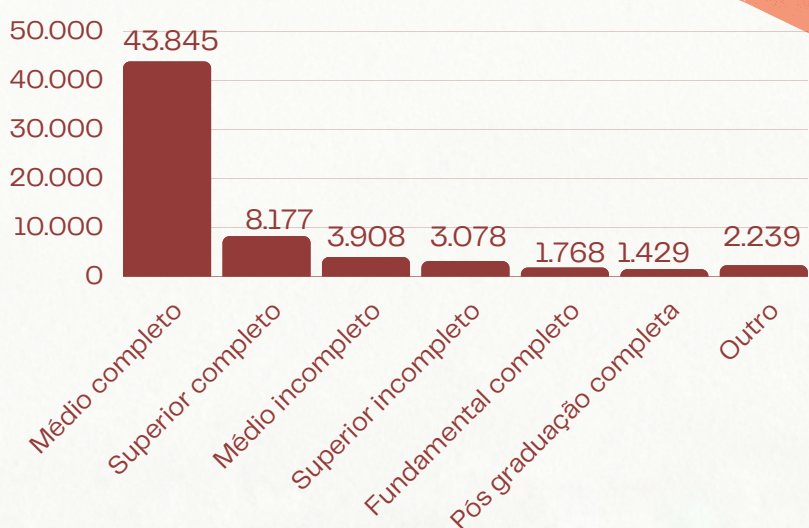


Em 2021, o saldo de mulheres contratadas com carteira assinada no estado foi de 13.038, 41% do total.

Nesse período 64.443 mulheres foram contratadas e 51.405 foram demitidas.



A idade média das mulheres contratadas com carteira assinada em 2021 foi de 30 anos



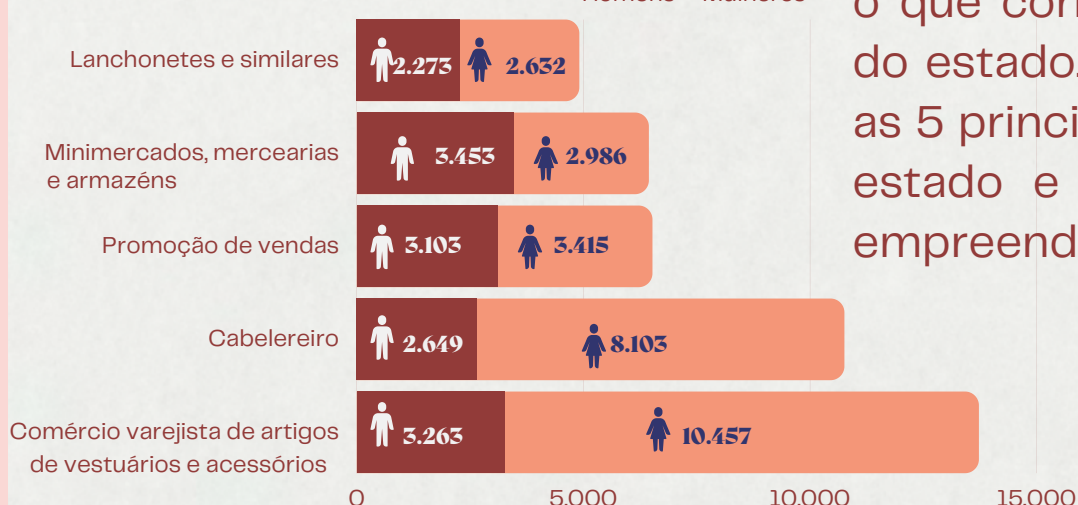
## GRAU DE INSTRUÇÃO

68% das mulheres contratadas em 2021 tem ensino médio completo, enquanto que 13% delas possui ensino superior completo.

O salário médio das mulheres contratadas no RN em 2021 foi de 2.117,61 reais. Já a mediana ficou em 1.110 reais. Ou seja, metade das mulheres no estado foram contratadas para receber menos do que 1.110 reais por mês.

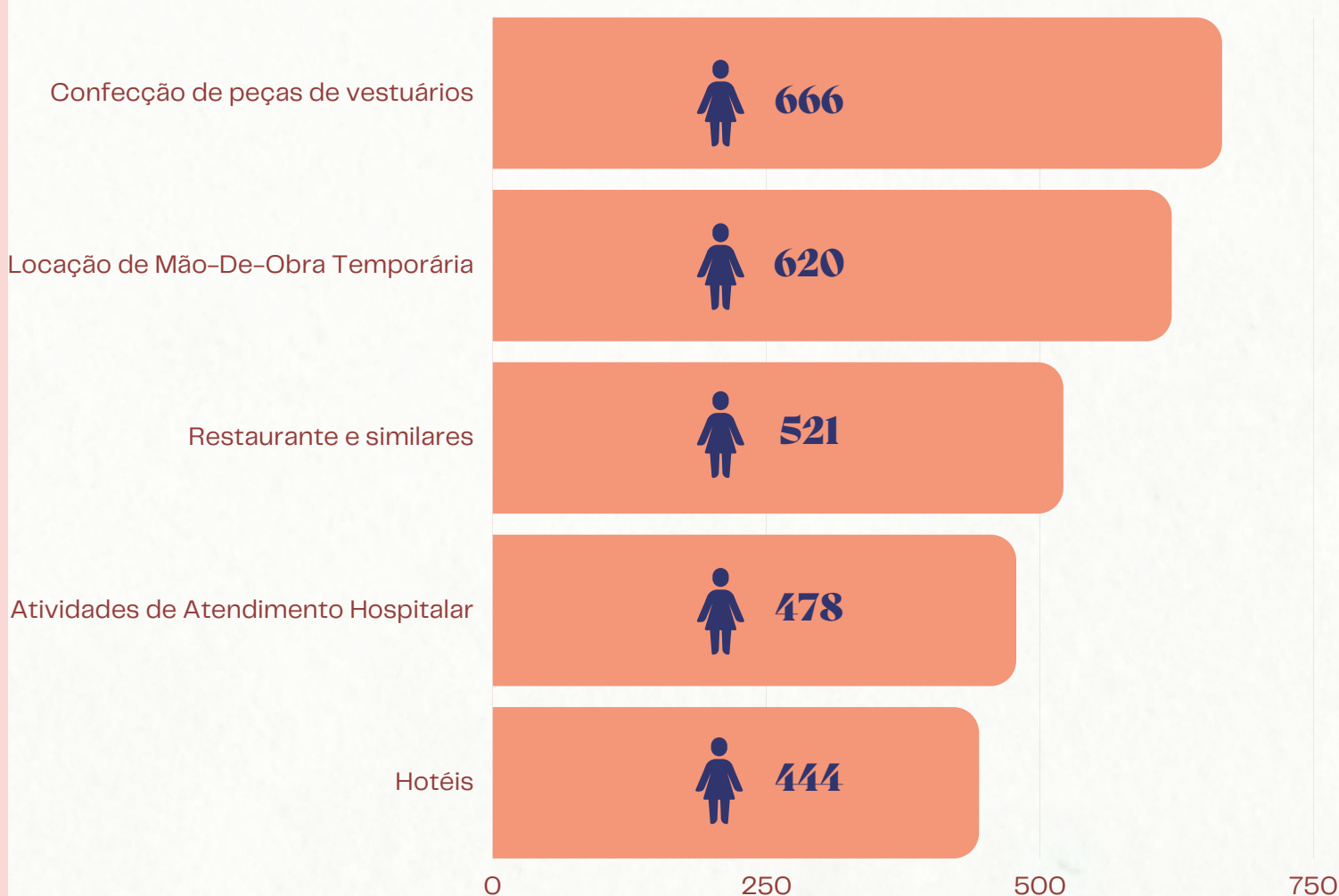
## EMPREENDEDORAS DAS MICROEMPRESAS

Homens Mulheres



Atualmente, existem 74.285 empreendedoras MEI no RN, o que corresponde à 46,6% do estado. O gráfico mostra as 5 principais atividades do estado e a quantidade de empreendedor por sexo.

## ÁREAS RESPONSÁVEIS PELOS MAIORES SALDOS NOS EMPREGOS FEMININOS – 2021



Essas foram as 5 áreas que tiveram o maior saldo na contratação de mulheres em 2021.