

RN MAPA DO EMPREGO



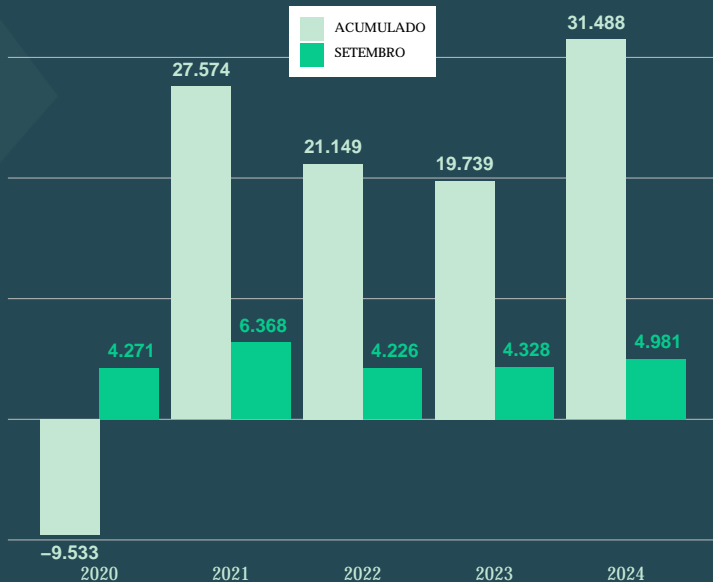
SETEMBRO DE 2024

ADMISSÕES: 21.384

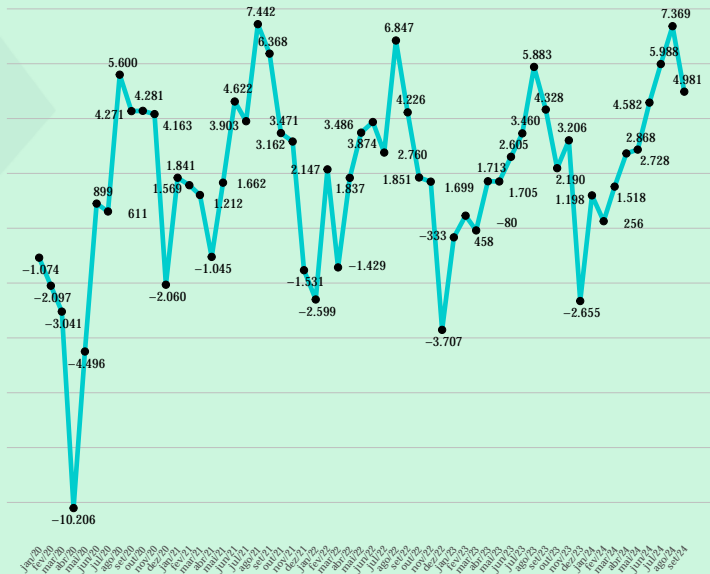
SALDO: 4.981

DESLIGAMENTOS: 16.403 ESTOQUE (CLT): 533.409

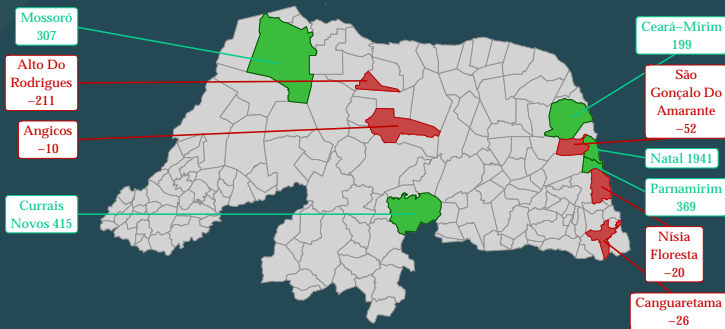
SALDO DE EMPREGO NO RN SETEMBRO E ACUMULADO DE 2020 A 2024



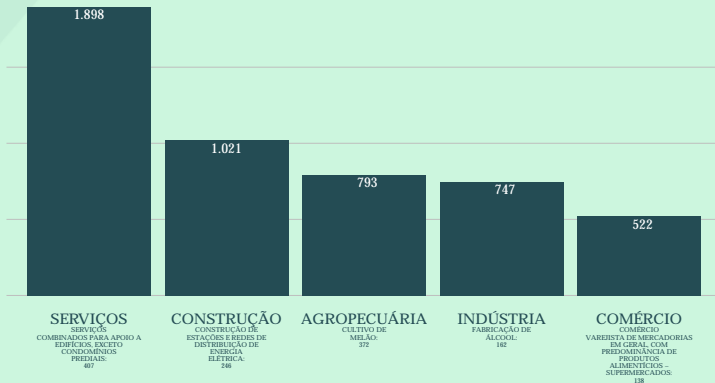
SALDO DE EMPREGO NO RN



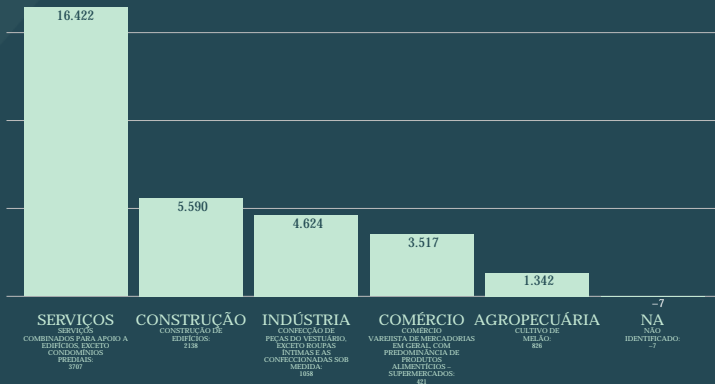
SALDO DE EMPREGO NOS MUNICÍPIOS DO RN SETEMBRO DE 2024



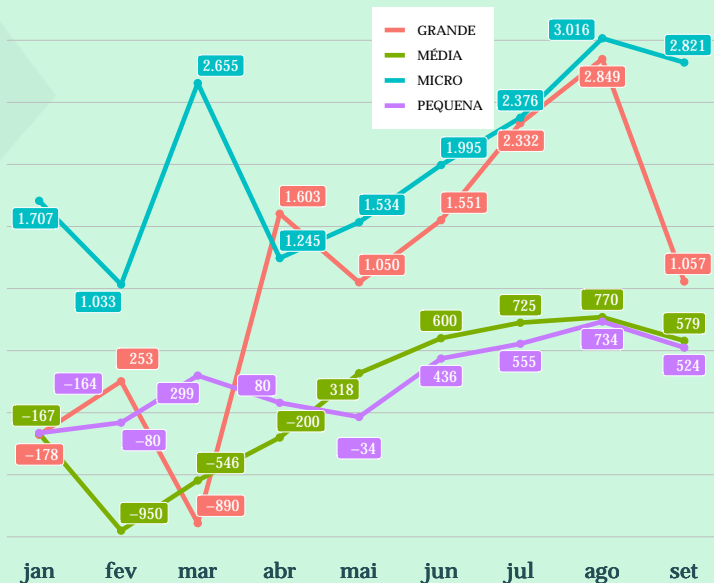
SALDO DO EMPREGO POR SETOR DE ATIVIDADE ECONÔMICA SETEMBRO DE 2024



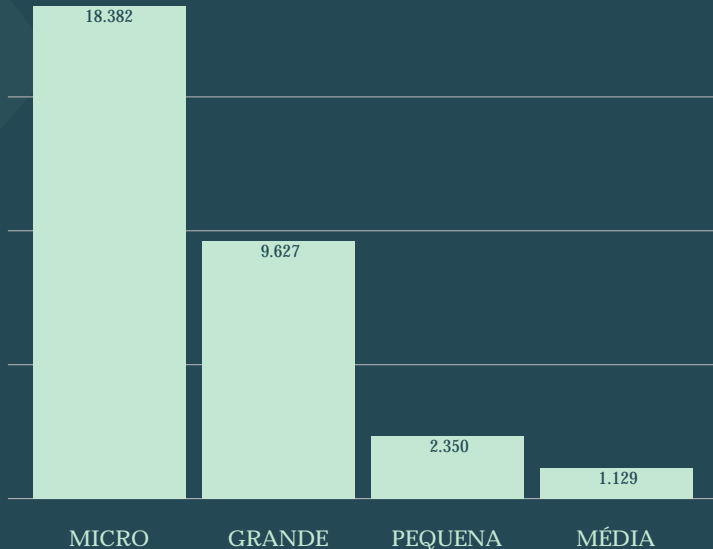
SALDO DE EMPREGO POR SETOR DE ATIVIDADE ECONÔMICA ACUMULADO DE 2024 ATÉ SETEMBRO



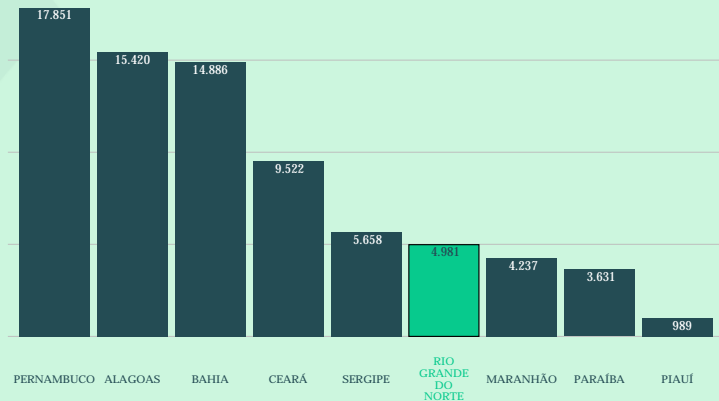
SALDO DE EMPREGO MENSAL POR PORTE DE JANEIRO ATÉ SETEMBRO DE 2024



SALDO DE EMPREGO MENSAL POR PORTE ACUMULADO DE 2024 ATÉ SETEMBRO

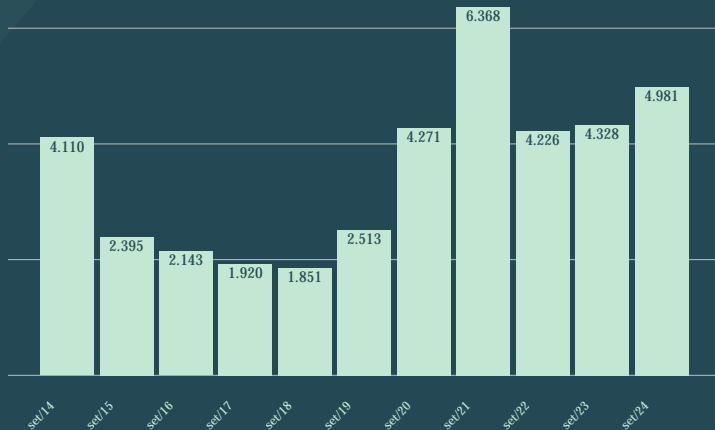


SALDO DE EMPREGO POR ESTADO DO NORDESTE SETEMBRO DE 2024



SÉRIE HISTÓRICA DO SALDO DE EMPREGO APENAS O MÊS DE SETEMBRO DE 2014 A 2024

As informações deste infográfico são consolidadas através de dados do CAGED (2013 a 2019) e Novo CAGED (2020, 2021, 2022 e 2023). Para conhecimento de **alteração metodológica** entre o CAGED e Novo CAGED, através da nota técnica: <http://pdet.mte.gov.br/novo-caged>



The logo graphic consists of four thick, horizontal, parallel bars. The top two bars are positioned above the word 'SEBRAE', and the bottom two bars are positioned below it. The bars are slightly slanted, with the top-right and bottom-left corners being sharper.

SEBRAE