

ICMS

Rio Grande do Norte

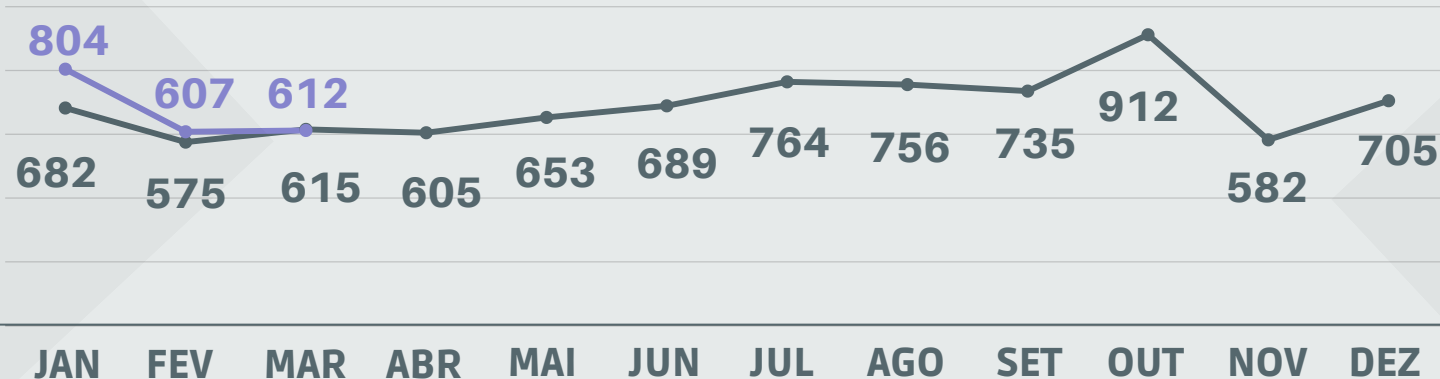


Primeiro trimestre - 2024

ICMS MENSAL 23 E 24

■ 2023 ■ 2024

*Em R\$ milhões



Fonte: CONFAZ
Elaboração: SEBRAE/RN

ICMS TOTAL

2020 - 2024 (JANEIRO A MARÇO)

*Em R\$ Bilhões

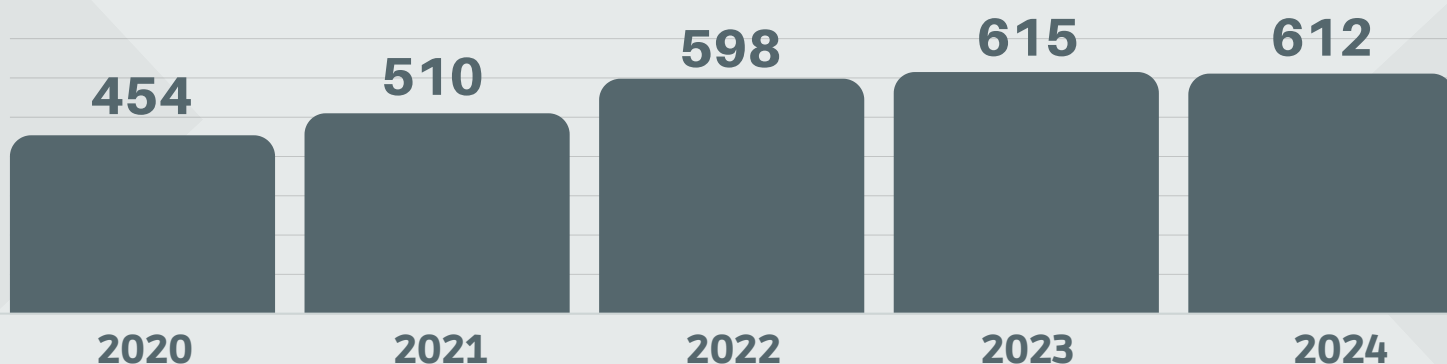


Fonte: CONFAZ
Elaboração: SEBRAE/RN

CRESCIMENTO NOMINAL 2020-2024 - 40,54%
INFLAÇÃO (IPCA/IBGE) 2020-2024 - 28,43%

ICMS DO MÊS DE MARÇO DE 2020 ATÉ 2024

*Em R\$ milhões



Fonte: CONFAZ
Elaboração: SEBRAE/RN

ICMS

Rio Grande do Norte

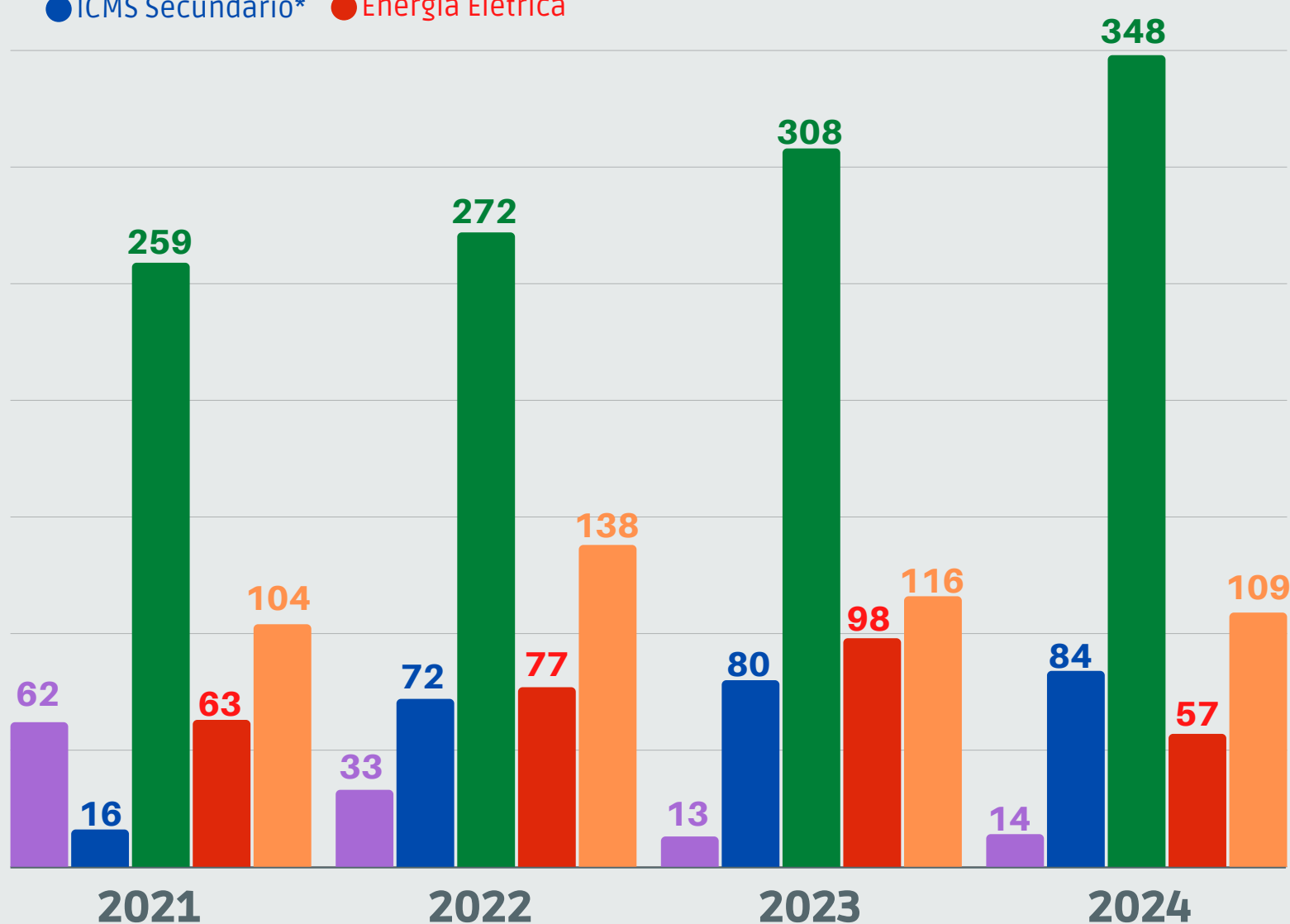


ANO DE 2024

ICMS MARÇO DE 2024 POR SETOR

● ICMS Primário* ● ICMS Terciário* ● Petróleo - Combustíveis
● ICMS Secundário* ● Energia Elétrica

*Em R\$ milhões



* **Setor primário:** Agricultura, pecuária, silvicultura, extrativismo, pesca.

* **Setor secundário:** Atividades industriais.

* **Setor terciário:** Serviços e comércio.

ICMS

Rio Grande do Norte



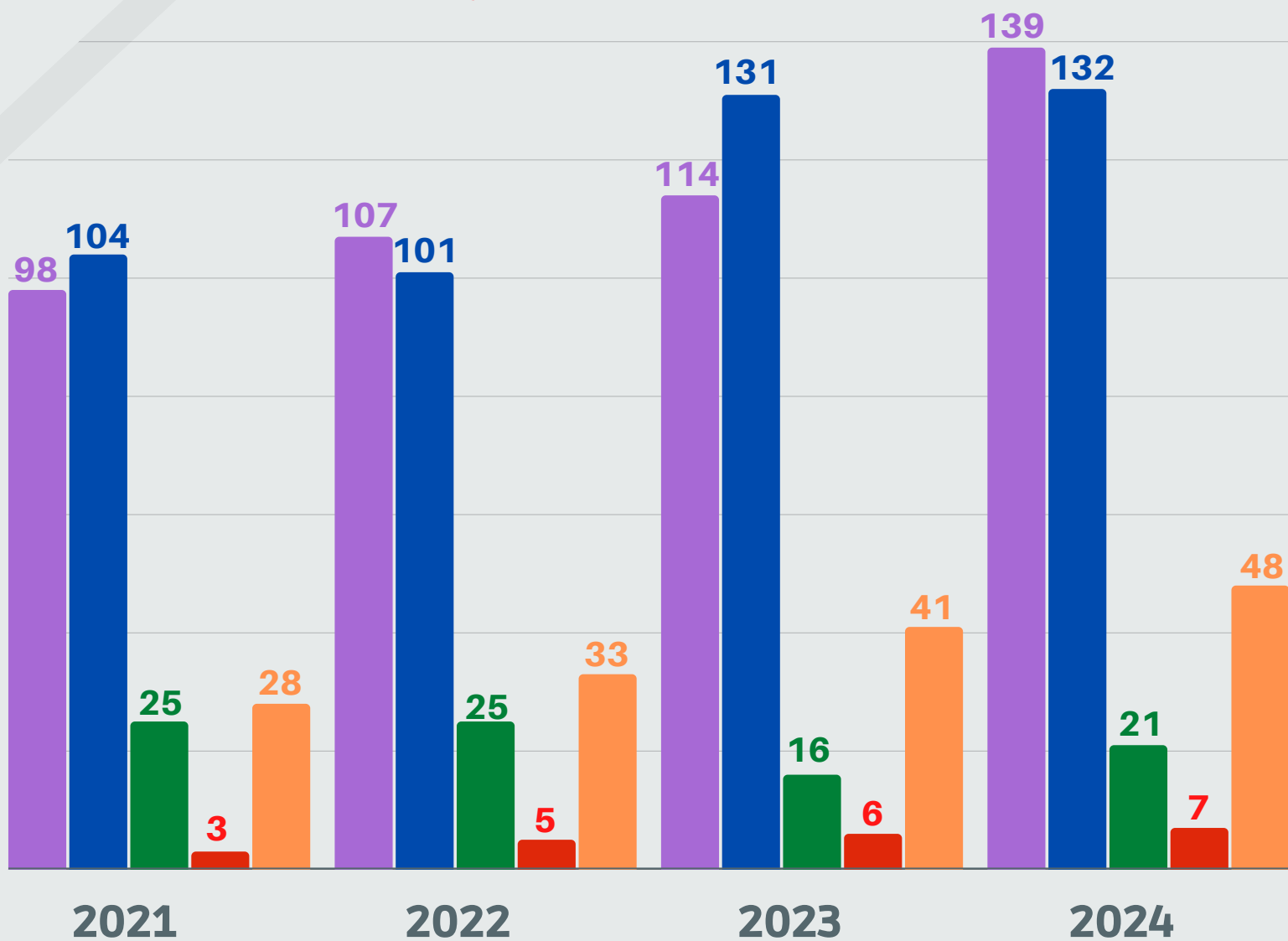
ANO DE 2024

ICMS MARÇO DE 2024

POR SUBITEM*

- Comércio Atacadista
- Serviço de Comunicação
- Outros
- Comércio Varejista
- Serviços de transporte

*Em R\$ milhões



* Excetuando-se o ICMS do setor elétrico e dos combustíveis

ICMS

Rio Grande do Norte

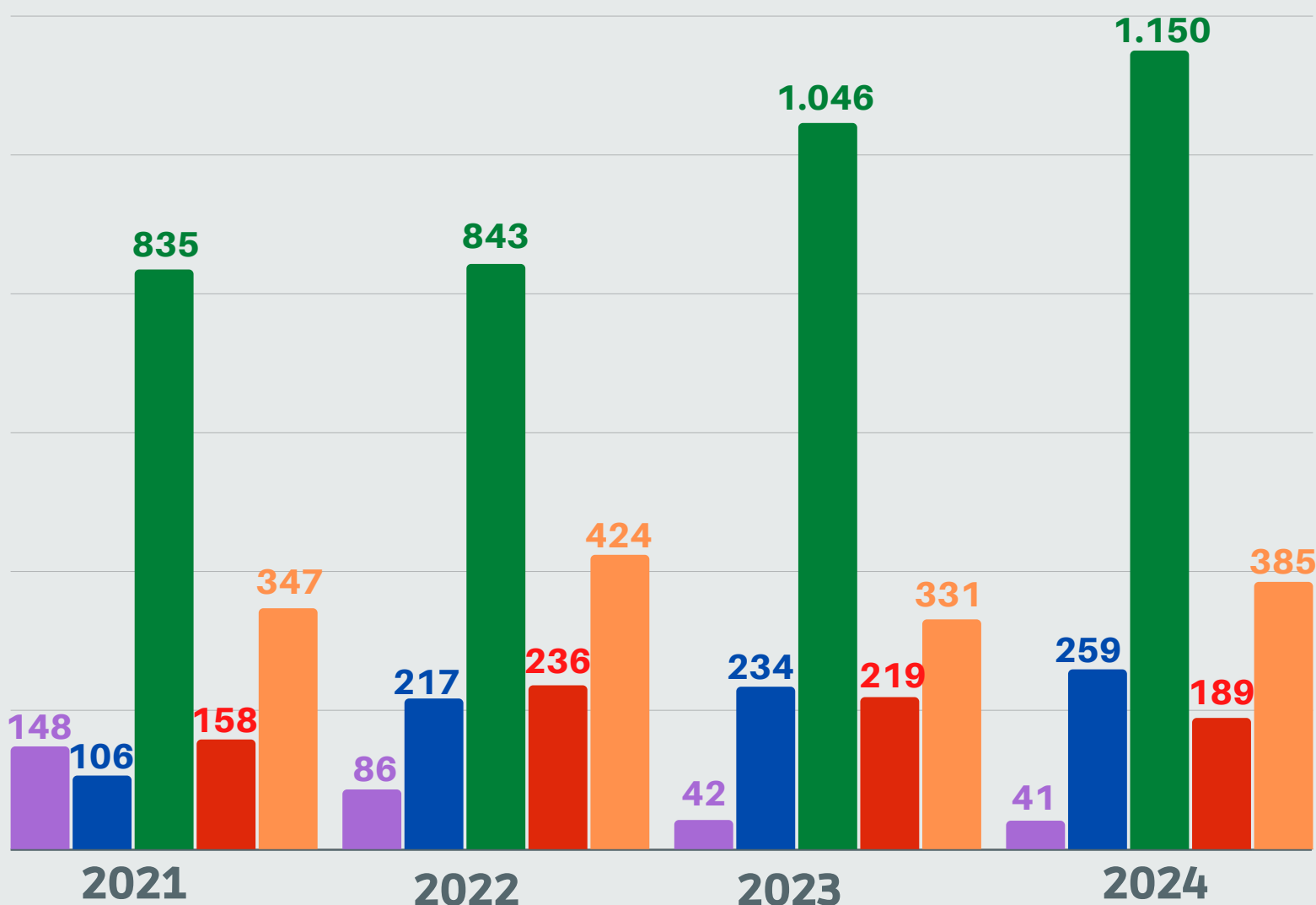


ANO DE 2024

ICMS DE 2024 (JANEIRO A MARÇO) POR SETOR

● ICMS Primário* ● ICMS Terciário* ● Petróleo - Combustíveis
● ICMS Secundário* ● Energia Elétrica

*Em R\$ milhões



* **Setor primário:** Agricultura, pecuária, silvicultura, extrativismo, pesca.

* **Setor secundário:** Atividades industriais.

* **Setor terciário:** Serviços e comércio.

ICMS

Rio Grande do Norte

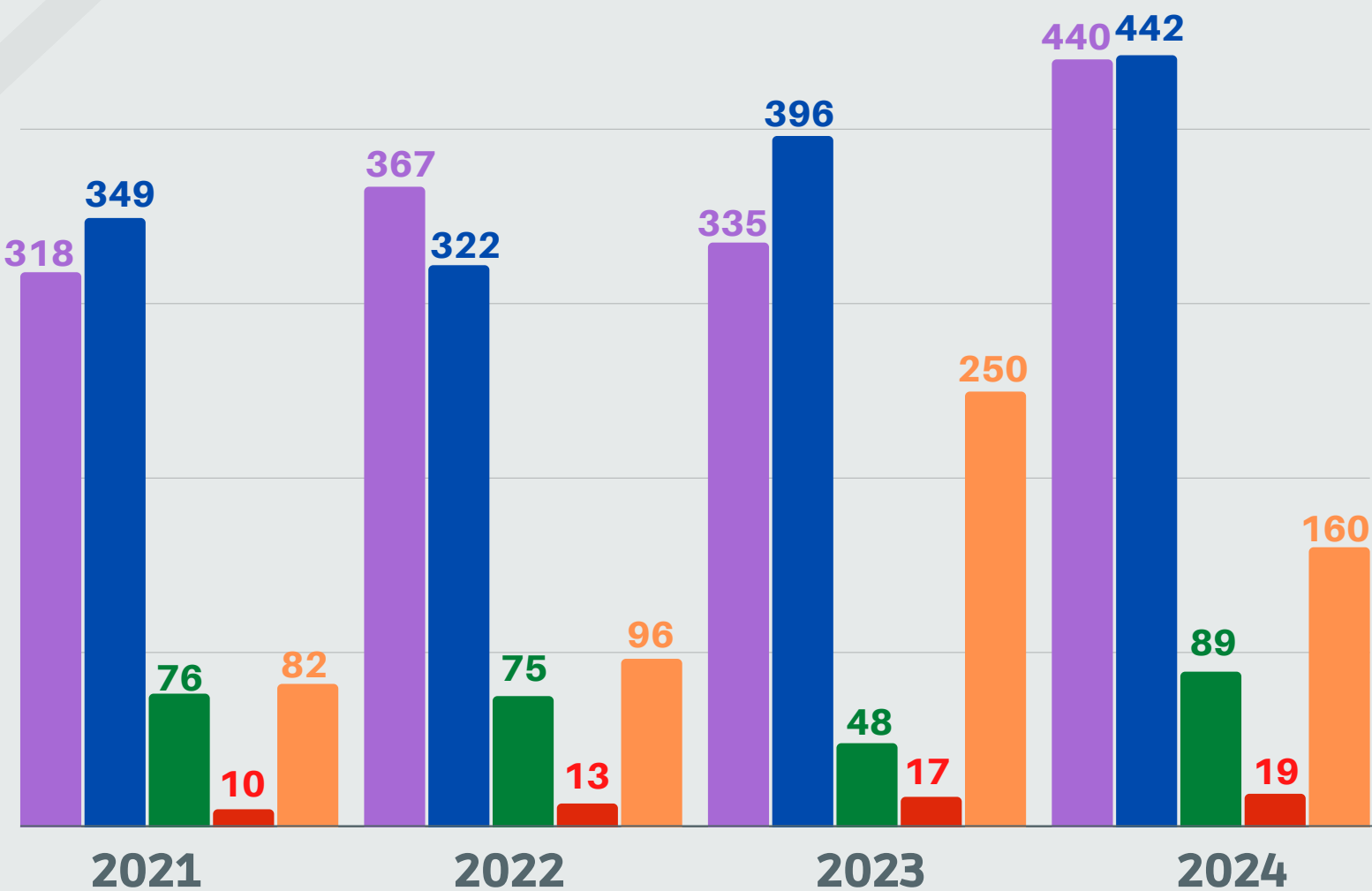


ANO DE 2024

ICMS DE 2024 (JANEIRO A MARÇO) POR SUBITEM*

- Comércio Atacadista
- Serviço de Comunicação
- Outros
- Comércio Varejista
- Serviços de transporte

*Em R\$ milhões



* Excetuando-se o ICMS do setor elétrico e dos combustíveis

ICMS

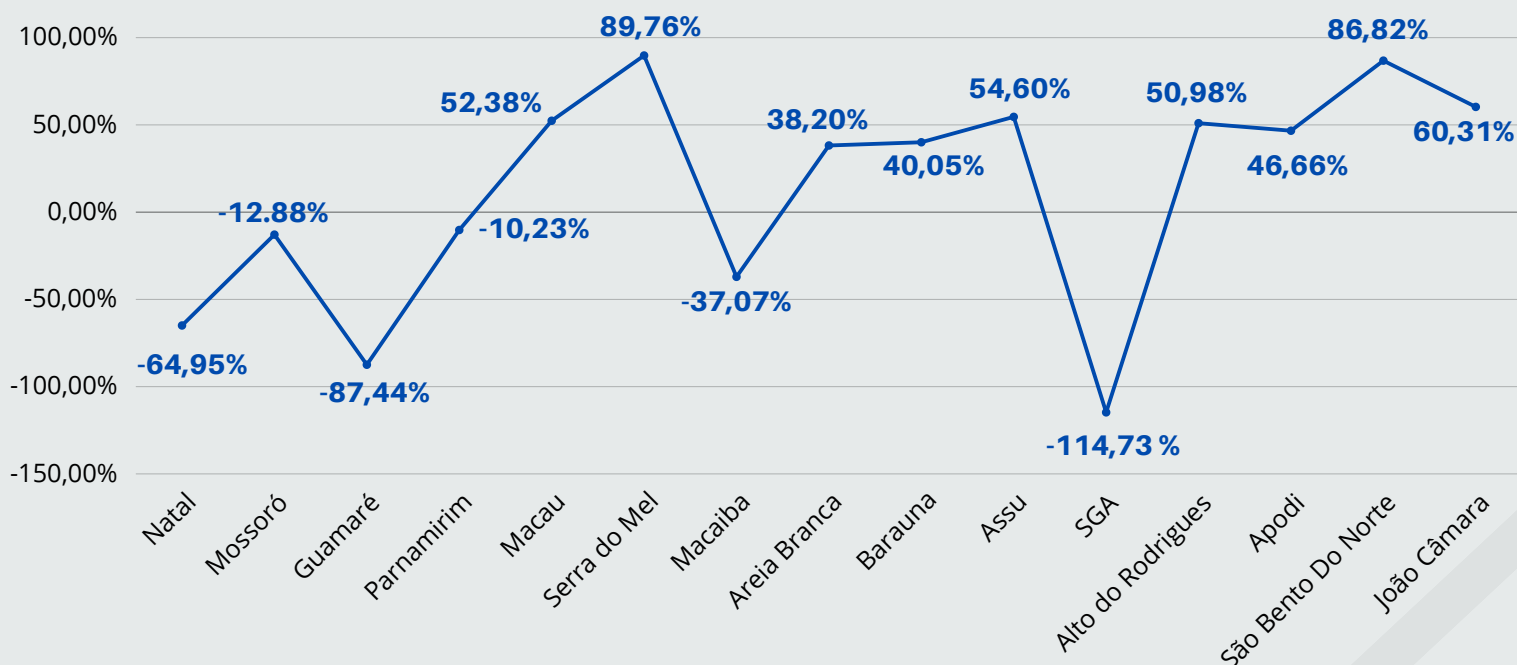
Rio Grande do Norte



Participação da arrecadação do ICMS dos 15 principais municípios de 2024

MUNICÍPIO	Índice Geral 2015	Índice Geral 2016	Índice Geral 2017	Índice Geral 2018	Índice Geral 2019	Índice Geral 2020	Índice Geral 2021	Índice Geral 2022	Índice Geral 2023	Índice Geral 2024
NATAL	26,4946	25,2942	24,5398	21,8842	21,6179	21,6869	20,4473	19,0479	17,9753	16,06203
MOSSORO	9,8057	8,9516	8,8713	8,4998	8,8603	8,8521	8,2638	8,1964	8,9115	8,6866
GUAMARE	11,5627	11,1231	12,4902	14,623	11,7149	11,4417	12,6038	10,2628	7,7411	6,16873
PARNAMIRIM	6,2539	6,7126	6,0169	5,7072	5,3697	4,8299	5,24	6,0914	6,3273	5,67343
MACAU	1,5486	1,5113	1,4079	1,5664	1,7313	1,7498	1,9559	2,055	2,4027	3,2523
SERRA DO MEL	0,2637	0,2577	0,2528	0,2722	0,6657	0,7575	0,7669	1,503	2,2492	2,57403
MACAIBA	3,1208	3,4098	3,5596	3,5457	3,058	2,8449	2,7596	2,565	2,3899	2,27673
AREIA BRANCA	1,2909	1,4612	1,456	2,09	2,0263	1,9046	1,9281	1,9945	1,9475	2,0888
BARAUNA	1,204	1,5151	1,6017	1,6939	1,6147	1,5549	1,6092	1,8608	1,9942	2,0084
ASSU	0,8823	0,9	0,8776	0,9491	1,1628	1,3711	1,6182	1,8445	1,7882	1,94347
SAO GONCALO DO AMARANTE	3,3113	3,7331	3,6925	3,539	2,9366	2,8643	2,8097	2,2282	1,6335	1,5421
ALTO DO RODRIGUES	0,6164	0,6347	0,5528	0,658	0,6353	0,5778	0,9516	1,3081	1,275	1,2574
APODI	0,6542	0,6222	0,604	0,6338	0,7742	0,7968	0,766	0,9171	1,2068	1,2265
SAO BENTO DO NORTE	0,1602	0,1596	0,1572	0,2365	0,4739	0,6339	0,6234	0,7051	1,2104	1,21547
JOAO CAMARA	0,477	0,6623	0,8403	0,9318	1,2336	1,1806	1,0855	1,3347	1,4679	1,20167

Var% do recebimento do índice 2015 em relação a 2024



Quando analisamos os cinco municípios com os maiores índices em 2015 em comparação com os dados de 2024, constatamos uma diminuição em todos os cinco primeiros, sendo a maior redução registrada no município de São Gonçalo do Amarante, com uma queda de 114,73%. Em seguida, temos Guararé, com uma redução de -87,44%, e em terceiro lugar está Natal, que teve uma diminuição de -64,95% no índice de recebimento do ICMS.

Essa queda ocorreu principalmente devido a uma diminuição no valor adicionado dos municípios. No entanto, observamos um aumento no valor adicionado em outro município como, por exemplo, Serra do Mel, que teve um aumento de 89,76% no índice de recebimento do ICMS, o que sugere uma mudança nos padrões de movimentação de mercadorias dentro do estado.