

ESTUDO SOBRE PARTICIPAÇÃO DE MICRO E PEQUENAS EMPRESAS NA ECONOMIA

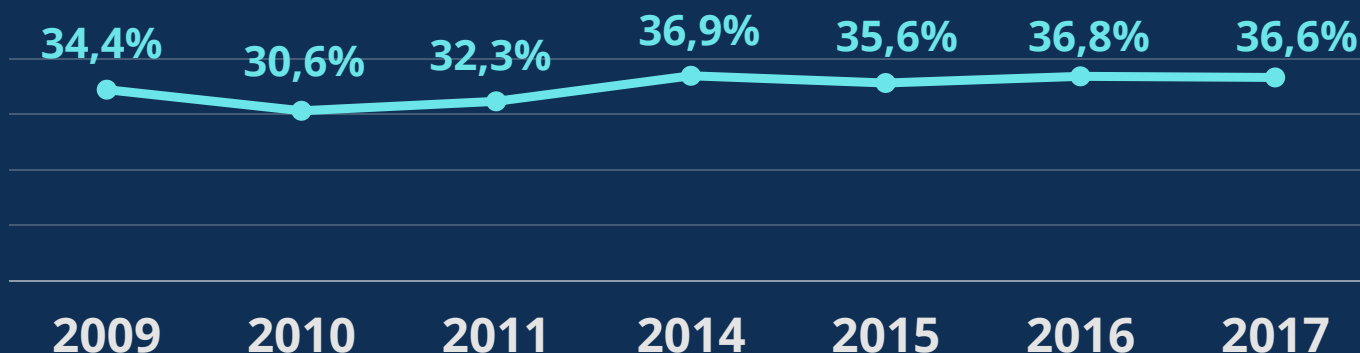


RIO GRANDE DO NORTE



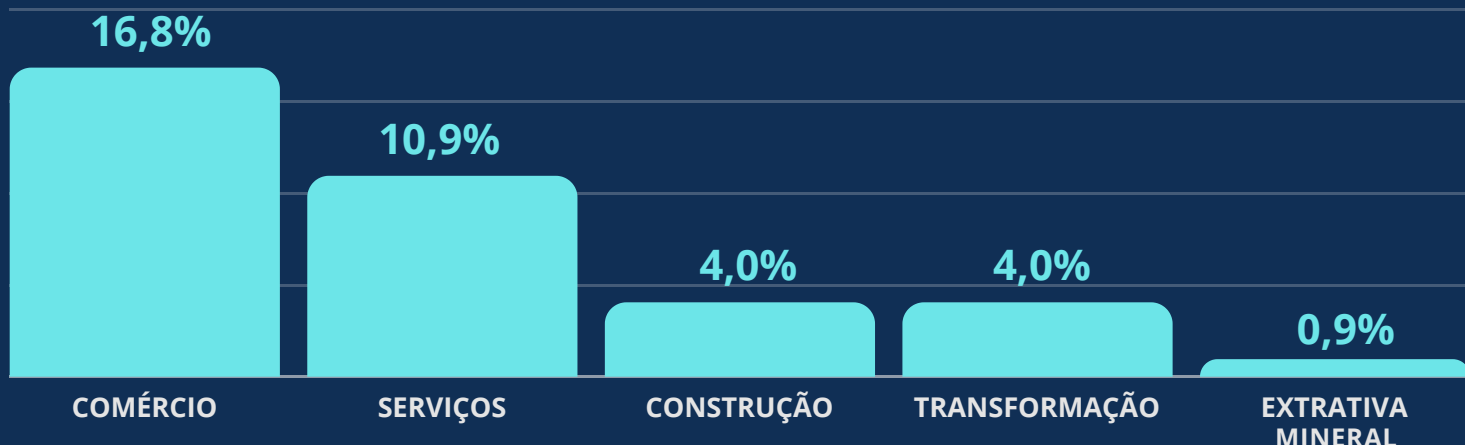
PARTICIPAÇÃO DAS MPEs NA FORMAÇÃO DO PIB

% DO VALOR ADICIONADO DAS MPES NO VALOR ADICIONADO DA ECONOMIA, EXCETO AGROPECUÁRIA, FINANCEIRO, ADM PÚBLICAS E ALUGUEIS - RN



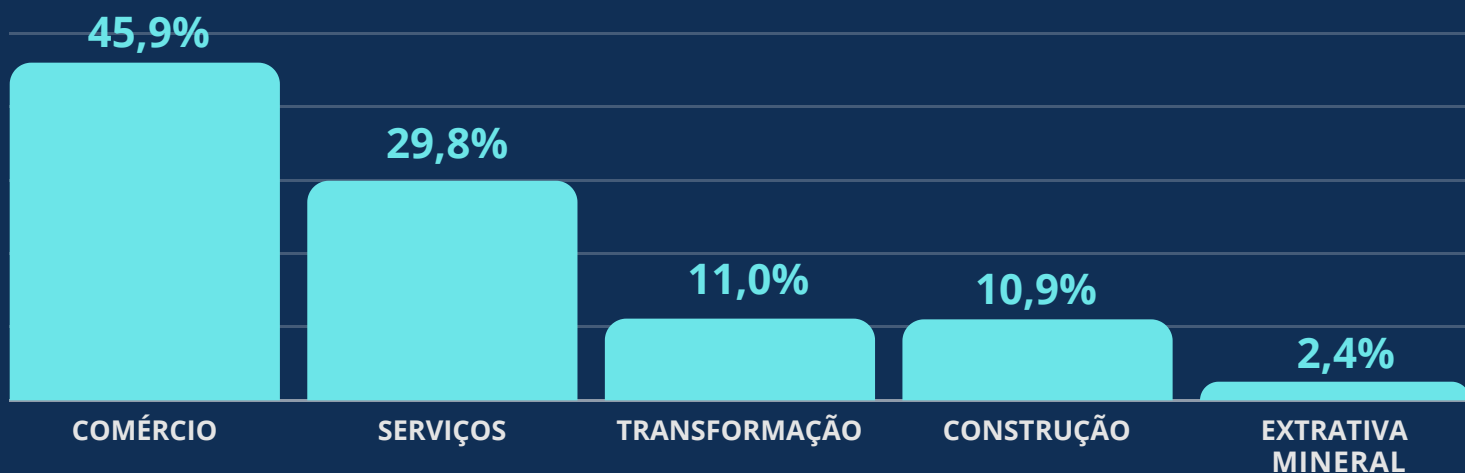
PARTICIPAÇÃO DAS MPEs NO PIB POR SETOR

RN - 2017, EM %



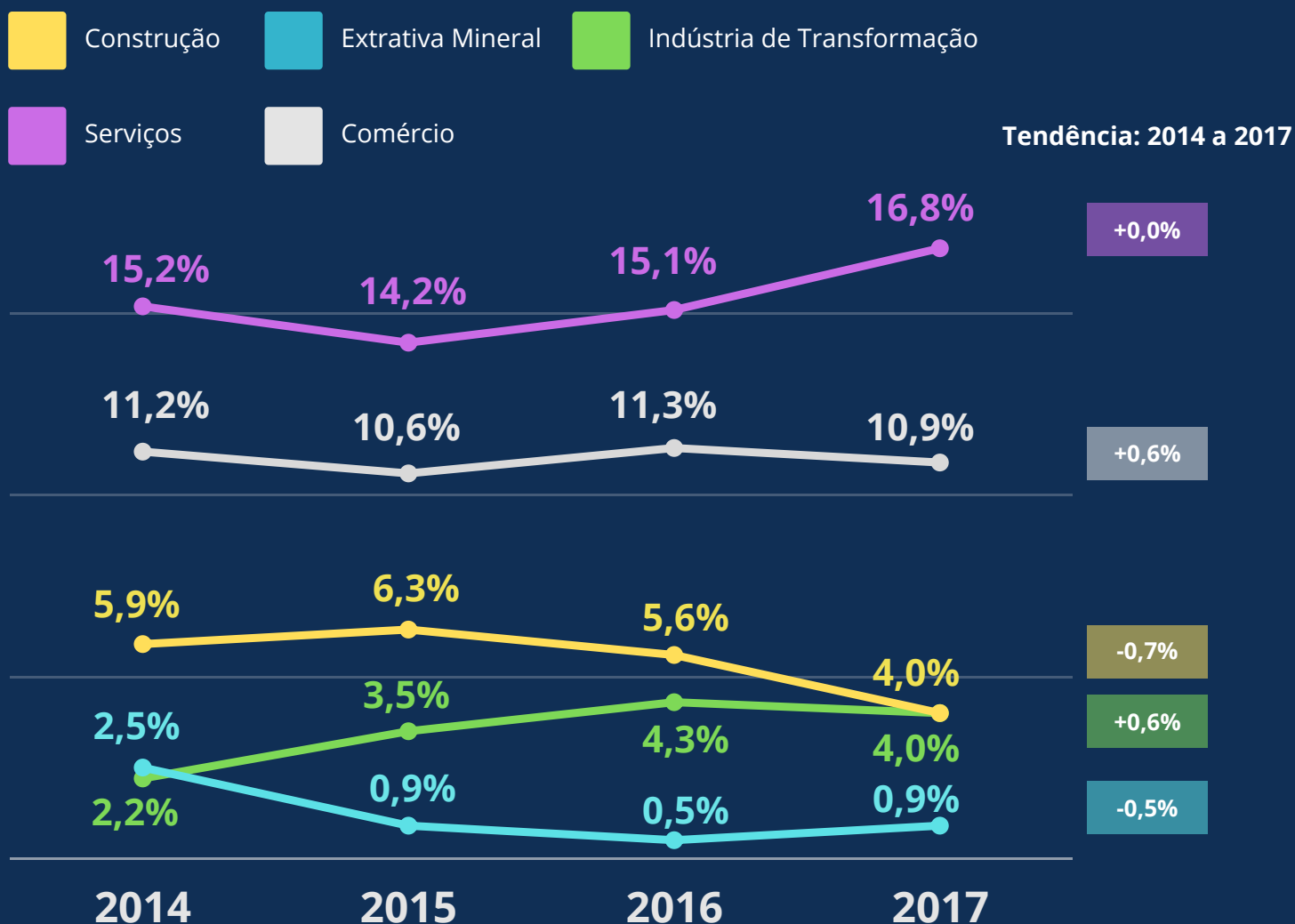
COMPOSIÇÃO SETORIAL DO PIB GERADO PELAS MPEs

RN - 2017, EM %



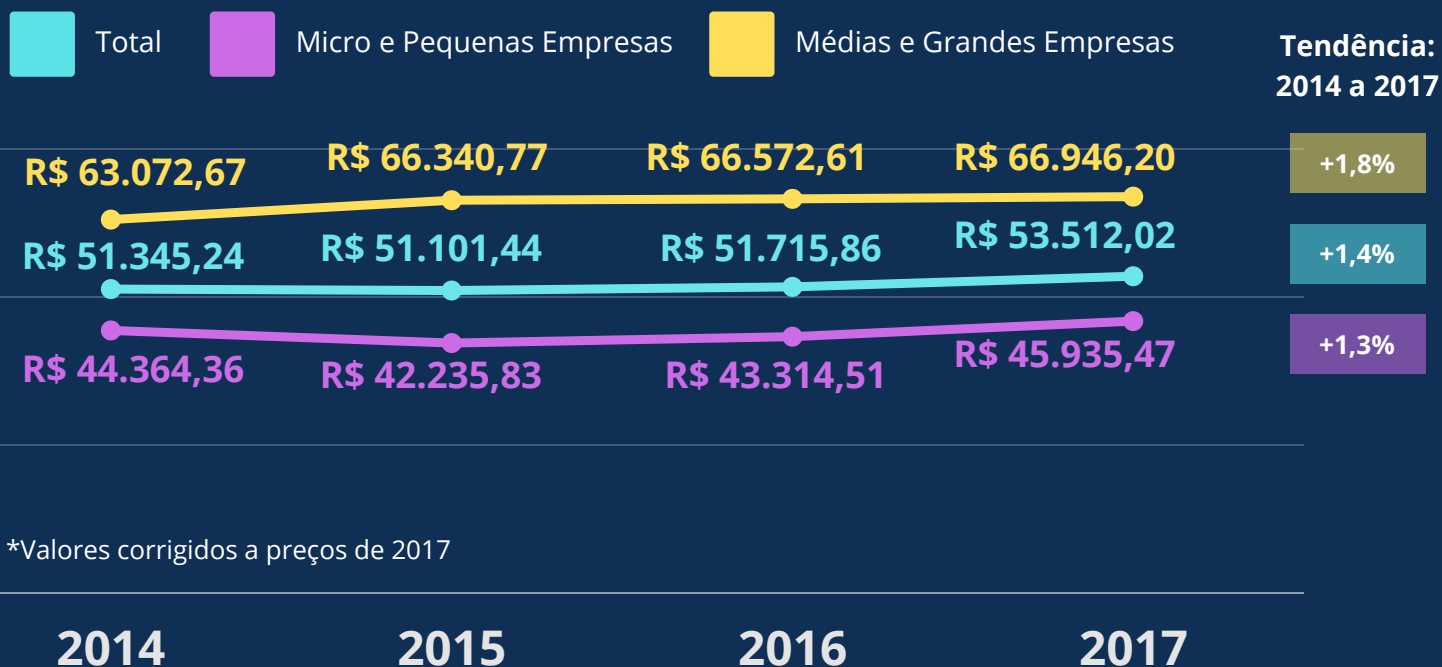
EVOLUÇÃO DA PARTICIPAÇÃO DAS MPES NO PIB

RN, ENTRE 2014 A 2017, EM %



PRODUTIVIDADE

VALOR ADICIONADO* DIVIDIDO PELO PESSOAL OCUPADO - RN



*Valores corrigidos a preços de 2017

VALOR ADICIONADO

POR ATIVIDADE E PORTE - RN

Valor Adicionado (em R\$1.000 2017)	2014	2015	2016	2017
TOTAL	21.774.542	21.161.003	20.094.765	20.507.678
Micro e Pequenas empresas	11.793.733	11.057.171	10.750.834	11.255.981
Médias e Grandes empresas	9.980.809	10.103.832	9.343.931	9.251.697
Comércio	7.119.179	6.121.388	5.938.687	7.145.254
Micro e Pequenas empresas	5.021.772	4.388.876	4.245.469	5.171.864
Médias e Grandes empresas	2.097.407	1.732.512	1.693.218	1.973.390
Transporte, armazenagem e correio	1.048.464	1.041.457	958.819	931.856
Micro e Pequenas empresas	519.682	483.753	456.029	463.330
Médias e Grandes empresas	528.782	557.704	502.790	468.525
Informação e comunicação	814.683	802.874	817.921	881.467
Micro e Pequenas empresas	254.302	256.442	263.116	274.019
Médias e Grandes empresas	560.382	546.432	554.805	607.448
Outras atividades de serviços	4.958.901	4.536.152	4.494.892	4.485.295
Micro e Pequenas empresas	2.989.287	2.669.243	2.655.508	2.622.191
Médias e Grandes empresas	1.969.614	1.866.909	1.839.384	1.863.104
Indústria extrativa mineral	1.709.807	1.747.697	1.395.093	1.022.003
Micro e Pequenas empresas	320.997	205.114	251.850	265.151
Médias e Grandes empresas	1.388.811	1.542.583	1.143.243	756.851
Indústrias de transformação	2.388.969	3.226.598	3.515.318	3.624.818
Micro e Pequenas empresas	794.067	1.115.981	1.219.694	1.233.625
Médias e Grandes empresas	1.594.901	2.110.617	2.295.624	2.391.192
Construção	3.734.540	3.684.836	2.974.035	2.416.986
Micro e Pequenas empresas	1.893.627	1.937.762	1.659.168	1.225.801
Médias e Grandes empresas	1.840.913	1.747.074	1.314.867	1.191.186

PRODUTIVIDADE

POR ATIVIDADE E PORTE - RN

Produtividade em R\$ 2017	2014	2015	2016	2017
TOTAL	51.345	51.101	51.716	53.512
Micro e Pequenas empresas	44.364	42.236	43.315	45.935
Médias e Grandes empresas	63.073	66.341	66.573	66.946
Comércio	49.136	42.443	42.659	51.468
Micro e Pequenas empresas	44.115	38.528	38.696	47.493
Médias e Grandes empresas	67.543	57.154	57.401	65.934
Transporte, armazenagem e correio	58.100	57.491	52.495	54.600
Micro e Pequenas empresas	64.413	60.116	59.721	58.273
Médias e Grandes empresas	52.995	55.394	47.304	51.396
Informação e comunicação	117.170	105.116	113.490	124.995
Micro e Pequenas empresas	63.895	58.857	61.375	61.995
Médias e Grandes empresas	188.490	166.544	190.002	230.793
Outras atividades de serviços	40.356	36.400	37.158	36.629
Micro e Pequenas empresas	43.799	38.625	39.257	39.103
Médias e Grandes empresas	36.054	33.631	34.496	33.634
Indústria extrativa mineral	162.947	169.236	145.277	120.335
Micro e Pequenas empresas	70.923	58.321	71.447	72.984
Médias e Grandes empresas	232.749	226.517	188.095	155.731
Indústrias de transformação	34.369	49.401	57.370	63.331
Micro e Pequenas empresas	20.906	30.344	35.820	37.876
Médias e Grandes empresas	50.588	73.963	84.327	96.943
Construção	72.780	84.016	92.840	75.277
Micro e Pequenas empresas	64.855	74.312	77.727	59.769
Médias e Grandes empresas	83.243	98.244	123.023	102.697

PESSOAL OCUPADO

POR ATIVIDADE E PORTE - RN

Pessoal Ocupado	2014	2015	2016	2017
TOTAL	245.776	226.129	210.333	212.869
Micro e Pequenas empresas	165.995	162.070	155.600	153.429
Médias e Grandes empresas	79.781	64.059	54.733	59.440
Comércio	107.001	104.908	100.985	101.898
Micro e Pequenas empresas	86.385	84.974	82.806	82.547
Médias e Grandes empresas	20.616	19.934	18.179	19.351
Transporte, armazenagem e correio	14.261	14.110	14.368	14.713
Micro e Pequenas empresas	9.005	8.671	8.528	7.330
Médias e Grandes empresas	5.256	5.439	5.840	7.383
Informação e comunicação	3.545	3.715	2.848	3.522
Micro e Pequenas empresas	2.981	3.035	1.788	3.064
Médias e Grandes empresas	564	680	1.060	458
Outras atividades de serviços	42.673	41.583	41.410	40.247
Micro e Pequenas empresas	30.822	30.662	29.809	29.973
Médias e Grandes empresas	11.851	10.921	11.601	10.274
Indústria extrativa mineral	1.478	1.425	2.112	1.738
Micro e Pequenas empresas	1.148	1.169	1.166	1.072
Médias e Grandes empresas	330	256	946	666
Indústrias de transformação	41.855	39.619	36.213	38.761
Micro e Pequenas empresas	25.491	25.006	22.964	21.534
Médias e Grandes empresas	16.364	14.613	13.249	17.227
Construção	34.963	20.769	12.397	11.990
Micro e Pequenas empresas	10.163	8.553	8.539	7.909
Médias e Grandes empresas	24.800	12.216	3.858	4.081

FONTE: FGV PROJETOS, A PARTIR DE DADOS DO IBGE (RENDA REGIONAL)

ELABORAÇÃO: SEBRAE/RN