

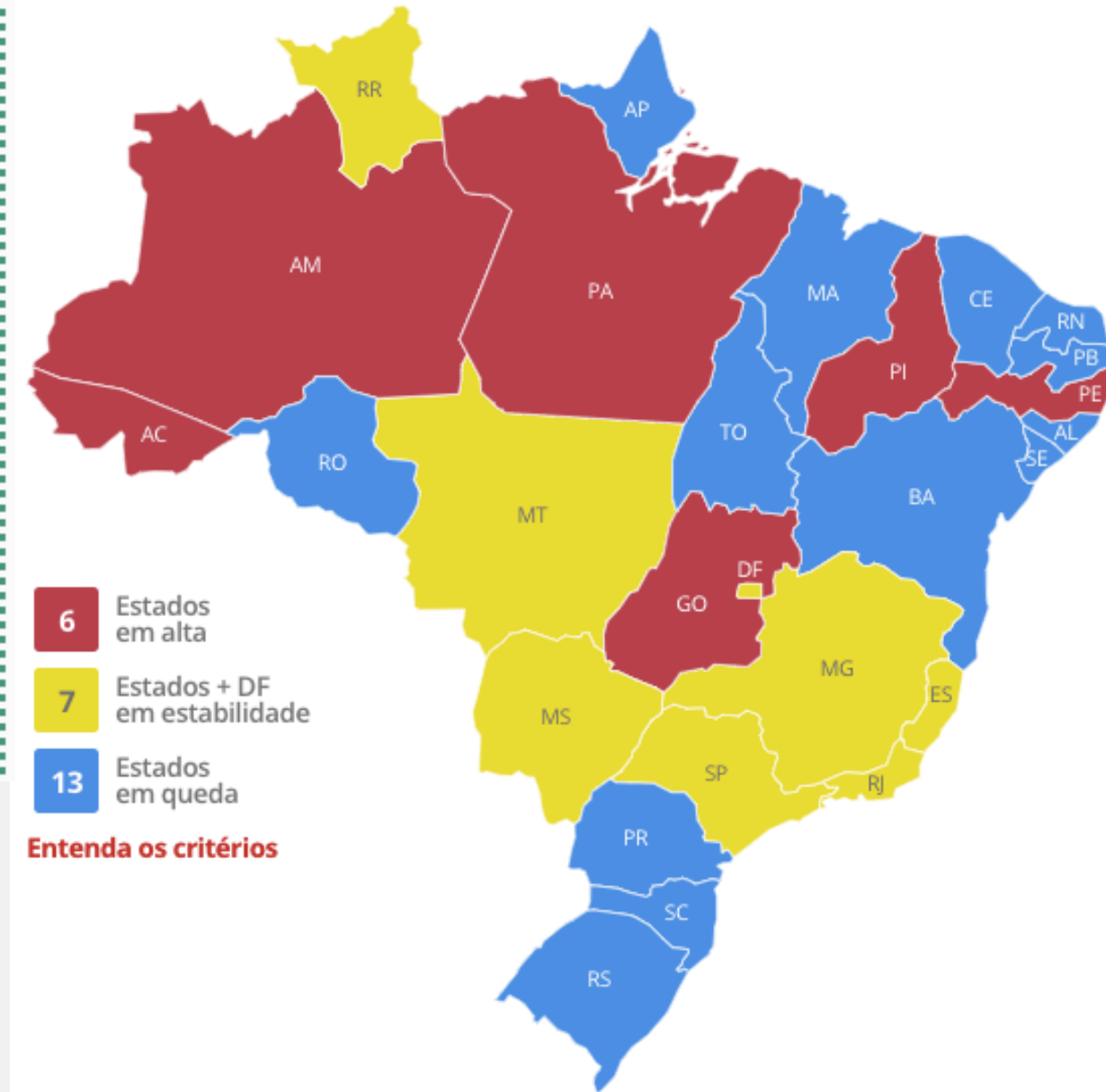
Como vai estar o Brasil em outubro?

26 de julho de 2021



CENÁRIO PANDEMIA até aqui





Fonte: Consórcio de veículos de imprensa a partir de dados das secretarias estaduais de Saúde

Total de casos: 19,7 mi. (9,2% da população)

Total de óbitos: 550 mil (0,26%)

Vacinados 95,6 mi. com 1 dose (45,1%)

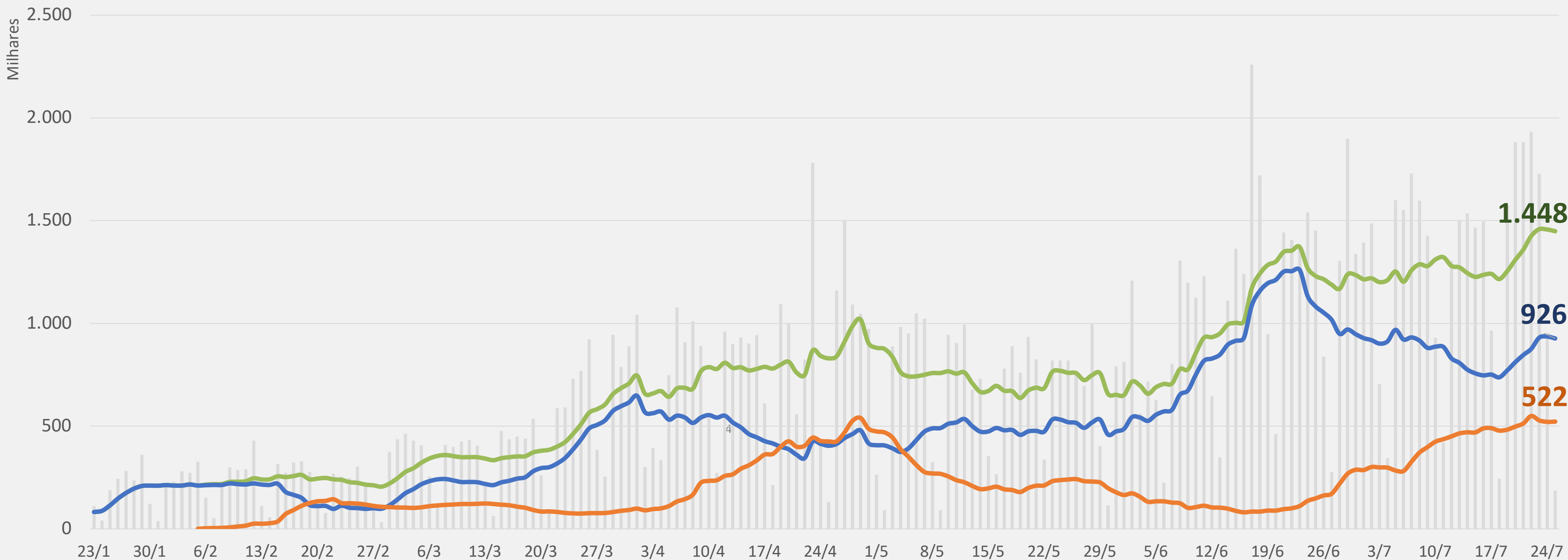
37,6 mi. com 2 doses ou dose única* (17,8%)

*A vacina da Janssen necessita de apenas 1 dose para imunizar

COVID-19: Leve repique?

Doses aplicadas por dia (em milhares)

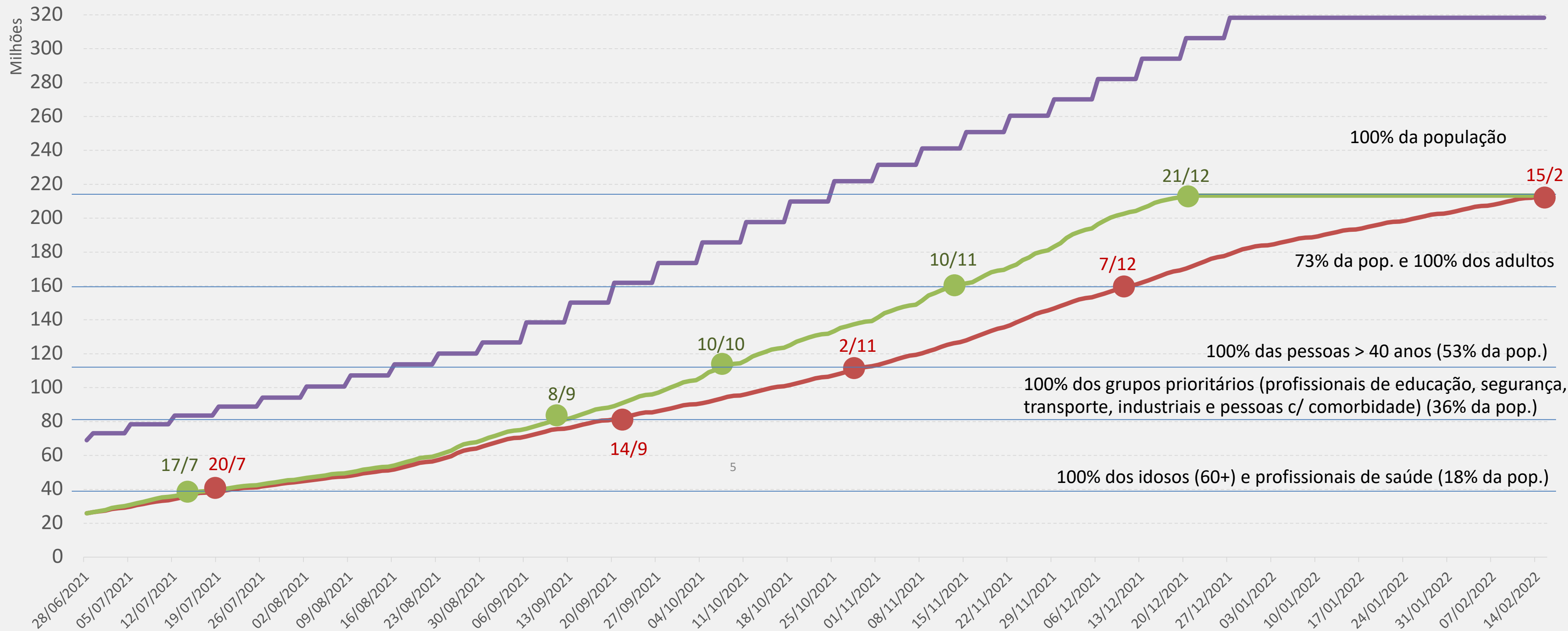
- Total de doses aplicadas
- Média móvel do total de doses aplicadas
- Média móvel semanal de 1as doses aplicadas
- Média móvel semanal de 2as doses aplicadas ou únicas (Janssen)



COVID-19: Vacinação

Disponibilização de doses e cenários de vacinação

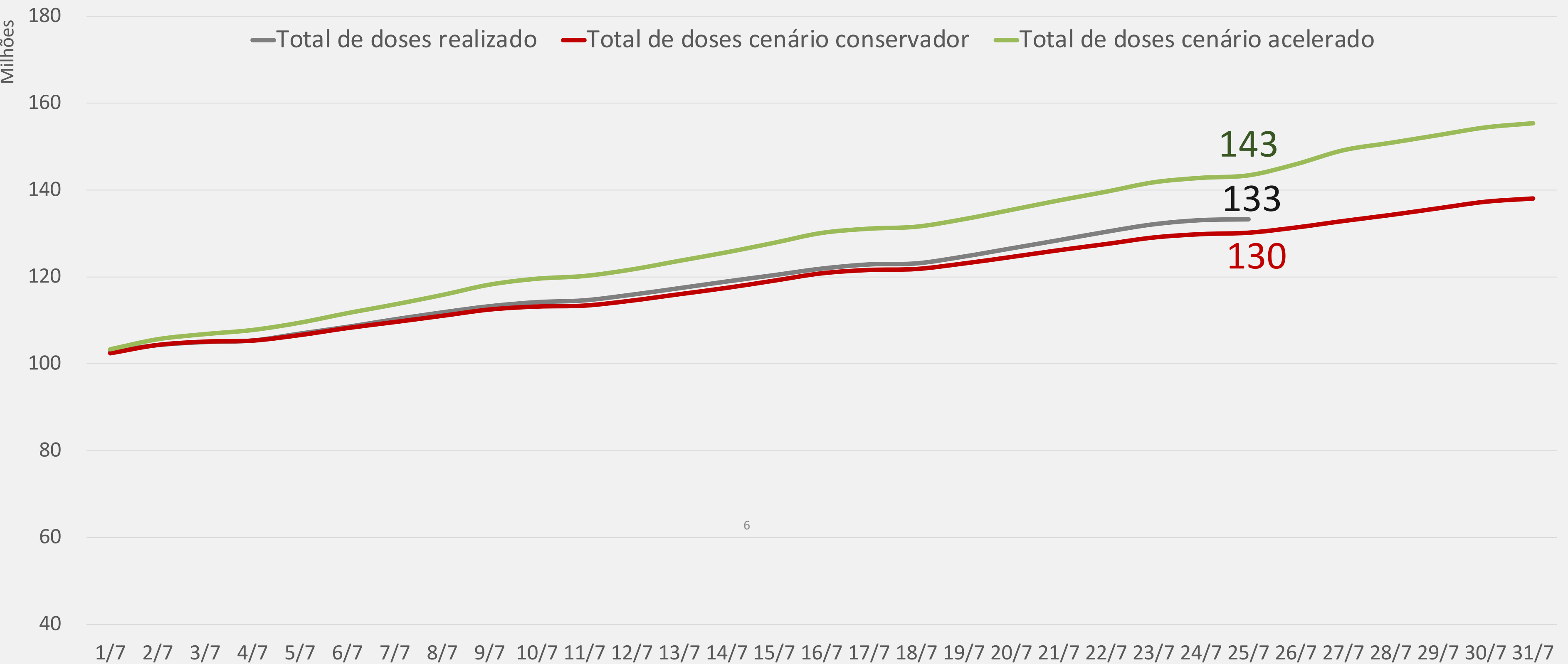
— Vacinados c/ 2 doses ou dose única - cenário 1,4 mi./dia
 — Vacinados c/ 2 doses ou dose única - cenário 2,4 mi./dia
 — Total de doses disponibilizadas dividido por 2



COVID-19: Cenários de vacinação

Fontes: Elaboração própria a partir de dados da [Fiocruz](#) (28/6) e de cronograma de entrega de vacinas do Ministério da Saúde (23/6).
 Dados populacionais do IBGE

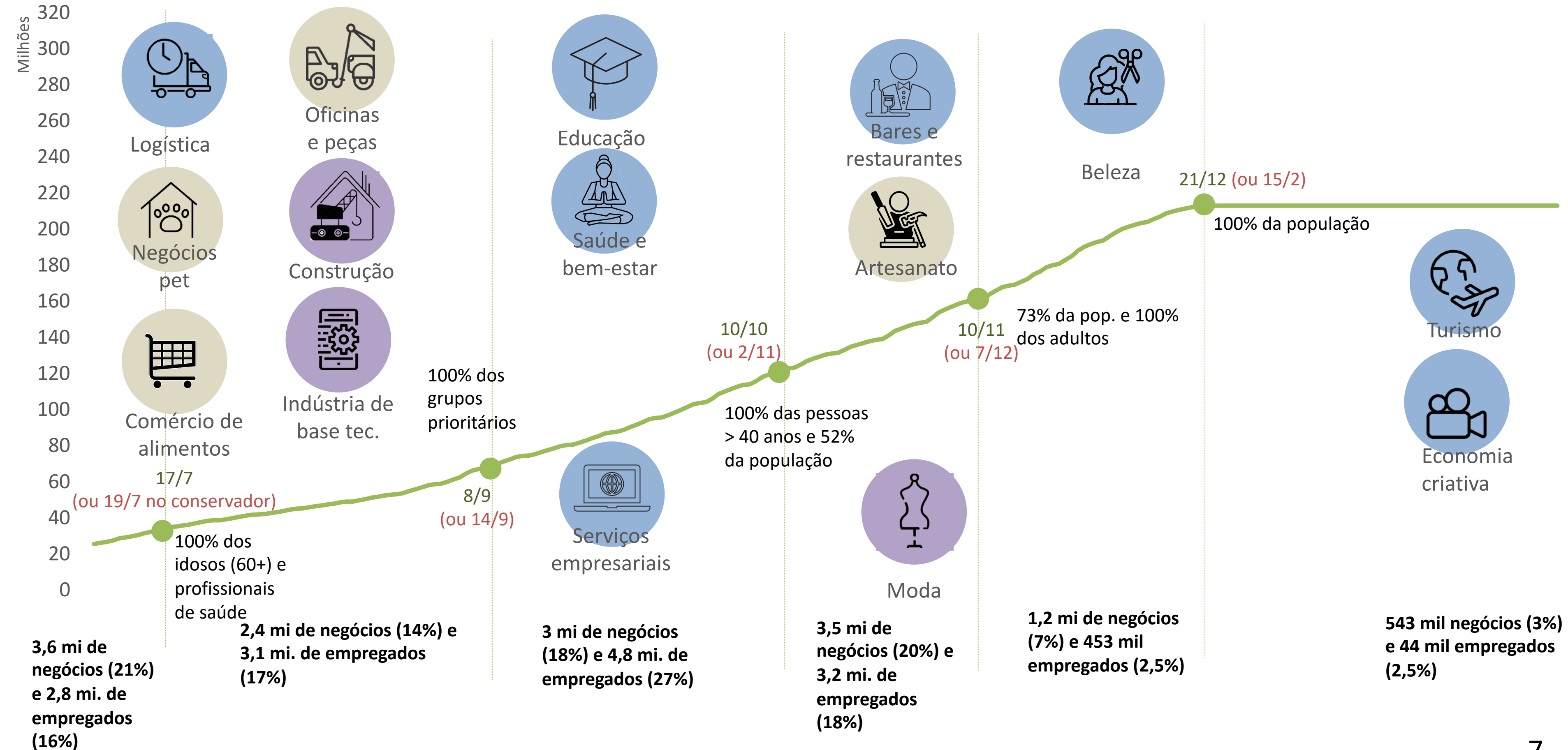
Comparativo de aplicação de doses - Cenários acelerado, conservador e realizado (até 25/7)



Acompanhamento de cenário

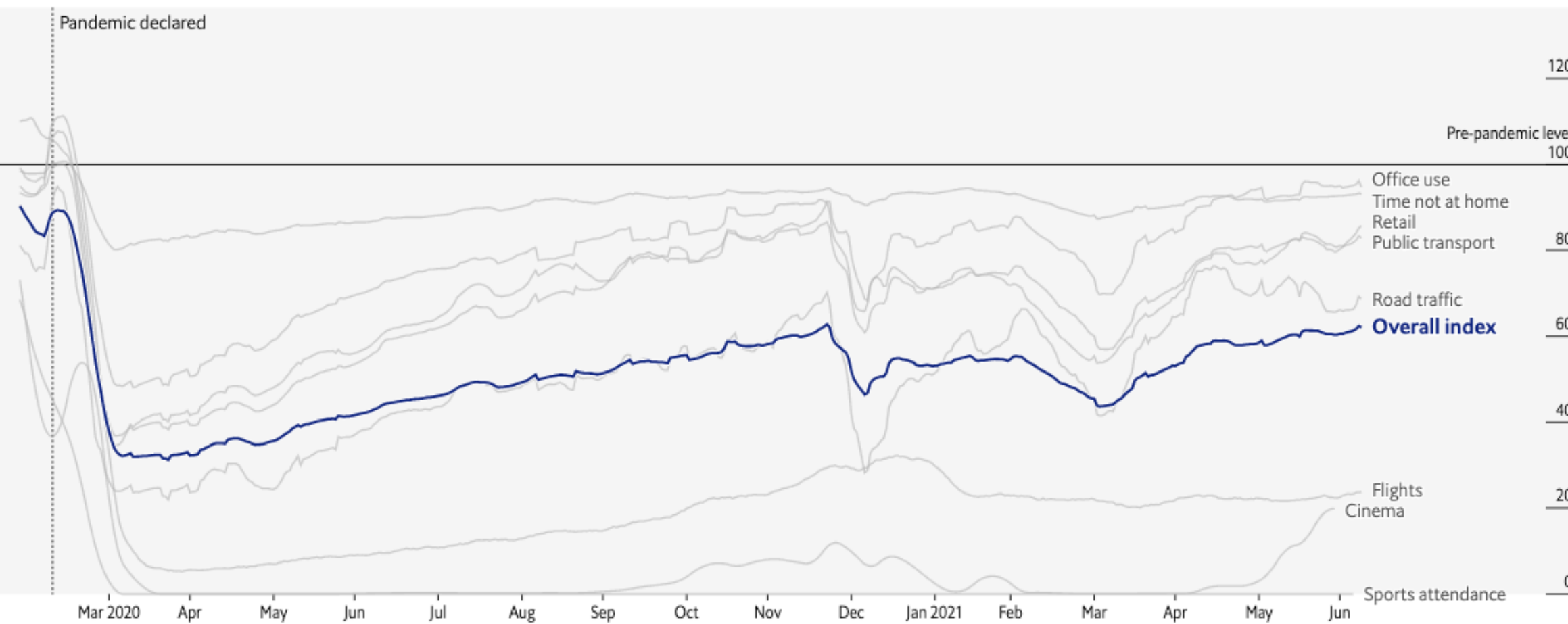
Disponibilização de doses e cenários de vacinação

— Vacinados c/ 2 doses ou dose única - cenário 2,4 mi./dia



Fontes: Elaboração própria a partir de dados da [Fiocruz](#) (28/6) e de cronograma de entrega de vacinas do Ministério da Saúde (23/6). Dados populacionais do IBGE. Dados da retomada dos setores se baseiam nas pesquisas Sebrae/FGV.

Brasil



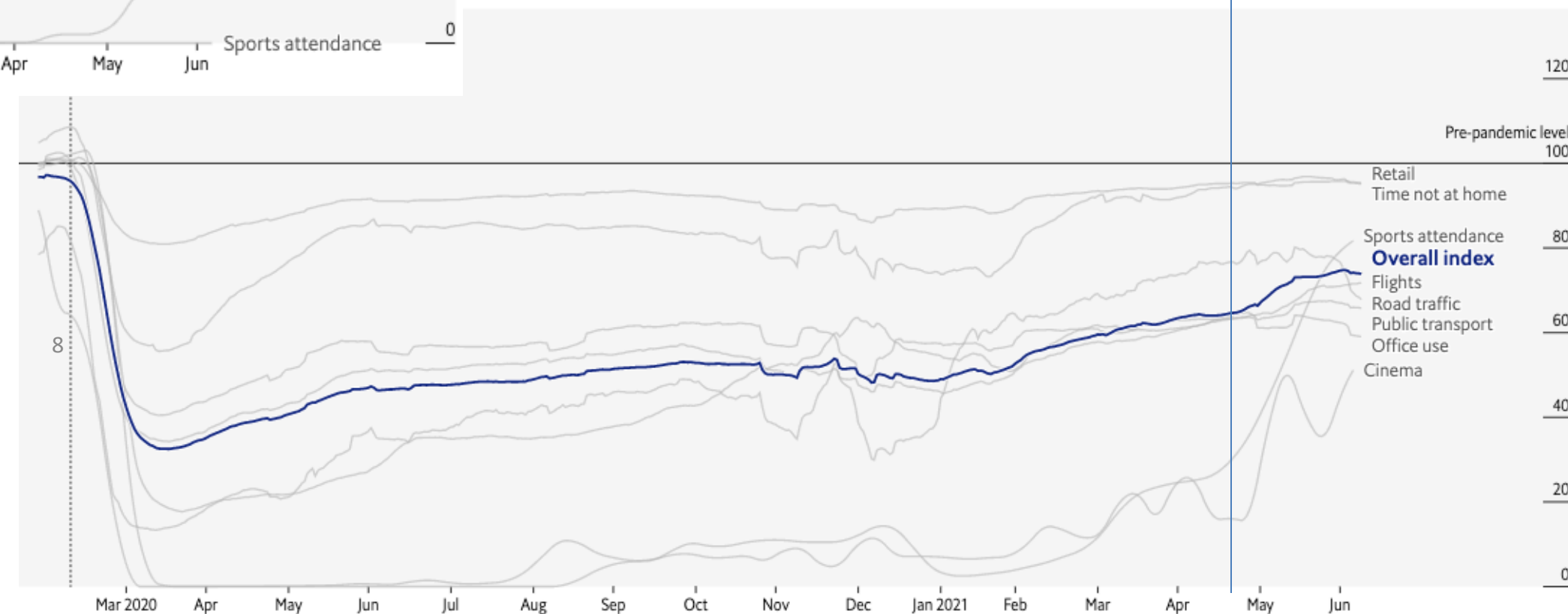
Vale destacar, porém, que o ritmo de vacinação nos EUA tem desacelerado e, no Brasil, segue em patamares elevados. Ressalta-se, também, que a hesitação com vacina nos EUA, de acordo com [algumas pesquisas](#), 30% não pretendem se vacinar ou têm alguma dúvida a respeito. Por conta disso, o ritmo de vacinação naquele país [desacelerou fortemente](#) desde abril.

No Brasil, [94% pretendem se vacinar ou já se vacinaram](#). Isso significa que é possível que a situação da pandemia no Brasil em 3 meses pode estar melhor do que a dos EUA atualmente.

No final de abril, o nível de vacinação dos EUA estava próximo do Brasil hoje.

Isso significa que, se o Brasil seguir o ritmo dos EUA e nós seguirmos o padrão de lá, em outubro estaremos 80% próximos do “antigo normal”, de acordo com medição da The Economist.

EUA



Volta à normalidade?

Sem menosprezar os riscos das novas variantes como a Delta (indiana), vale destacar:

- Ainda que possa haver alguma diminuição na eficácia das vacinas para enfrentar a Delta, até aqui, **todas** as vacinas usadas no Brasil estão se mostrando eficazes para evitar hospitalizações e óbitos (ver resultados para [CoronaVac](#), [AstraZeneca](#), [Pfizer](#) e [Janssen](#))
- [De acordo com alguns especialistas](#), por já termos uma variante mais transmissível dominante (Gama, ou “de Manaus”, ou P1), é possível que a Delta não se torne predominante. Para a variante Gama, as vacinas também estão se mostrando eficazes, conforme estamos vendo com as quedas de casos, hospitalizações e mortes e nos estudos de vacinação em massa em Serrana (CoronaVac) e Botucatu (AstraZeneca).
- Nos países com grande cobertura vacinal, como EUA e Reino Unido, apesar do aumento no número de novos casos, as hospitalizações e mortes não estão acompanhando no mesmo ritmo.
- Nos EUA, onde a variante Delta tem se tornado predominante, 97% das hospitalizações e 99% das mortes recentes por COVID-19 se deram entre não-vacinados, no que tem sido chamado de “[pandemia dos não-vacinados](#)”.
- Isso leva a crer que a COVID pode até atingir vacinados, mas não será um risco grande para a quase totalidade dessas pessoas.
- Em suma, para evitar mais hospitalizações e mortes, a receita é vacinar o máximo de pessoas no menor tempo possível e ainda não relaxar totalmente os protocolos de segurança.

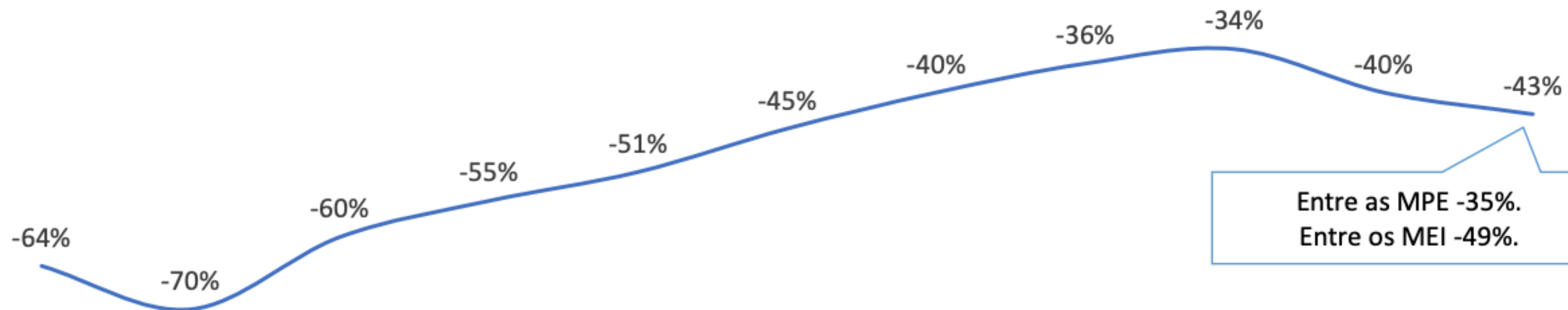
E a variante Delta?

CENÁRIO MPE



Faturamento médio dos pequenos negócios em comparação aos níveis pré-crise

1a edição	2a edição	3a edição	4a edição	5a edição	6a edição	7a edição	8a edição	9a edição	10a edição	11a edição
Março	Abril	Abril/Maio	Maio	Junho	Julho	Agosto	Setembro	Novembro	Fevereiro	Maio



- A retomada do faturamento que vinha sendo observado desde a 3ª edição foi interrompida.

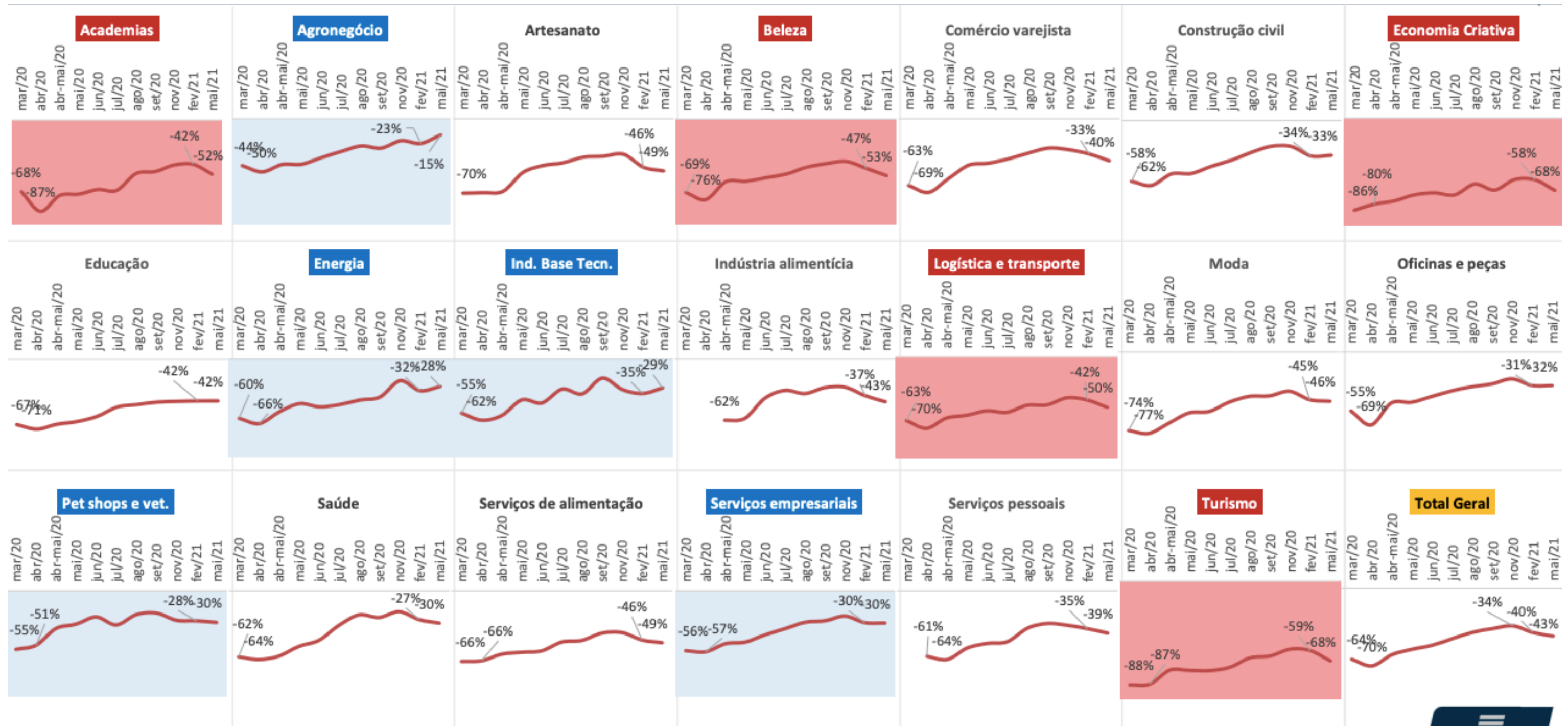
1ª Ed. 19 a 23/3. 2ª Ed. 4 a 7/4. 3ª Ed. 30/4 a 5/5. 4ª Ed. 29/5 a 2/6. 5ª Ed. 25 a 30/06. 6ª Ed. 27 a 30/07. 7ª Ed. 27 a 31/08. 8ª Ed. 28/09 a 01/10. 9ª Ed. 20 a 24/11. 10ª Ed. 25/2 a 1/3. 11ª Ed 27/05 a 1/6

Fonte: Pesquisa Sebrae – O impacto da pandemia do coronavírus nos pequenos negócios – 11ª edição. Coleta: 27 de maio a 01 de junho de 2021.



FATURAMENTO MPEs

Faturamento médio dos pequenos negócios em comparação aos níveis pré-crise



1ª Ed. 19 a 23/3. 2ª Ed. 4 a 7/4. 3ª Ed. 30/4 a 5/5. 4ª Ed. 29/5 a 2/6. 5ª Ed. 25 a 30/06. 6ª Ed. 27 a 30/07. 7ª Ed. 27 a 31/08. 8ª Ed. 28/09 a 01/10. 9ª Ed. 20 a 24/11. 10ª Ed. 25/2 a 1/3. 11ª Ed 27/05 a 1/6

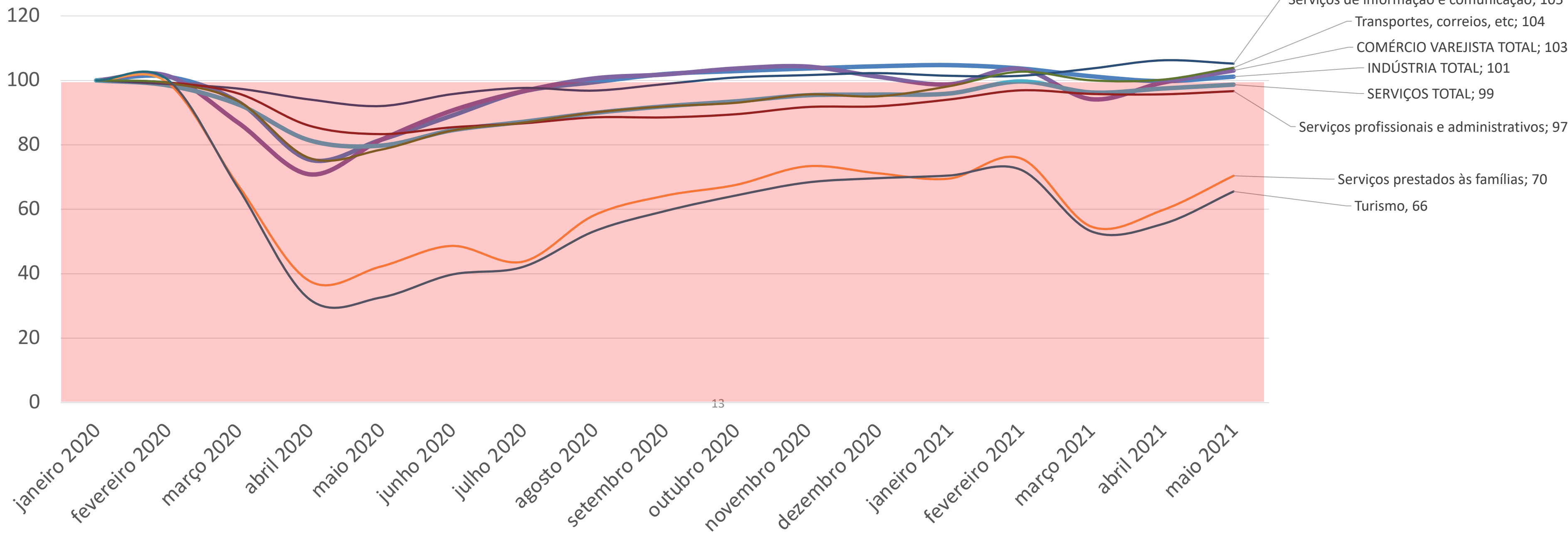
Fonte: Pesquisa Sebrae – O impacto da pandemia do coronavírus nos pequenos negócios – 11ª edição. Coleta: 27 de maio a 01 de junho de 2021.



IMPACTOS SETORIAIS

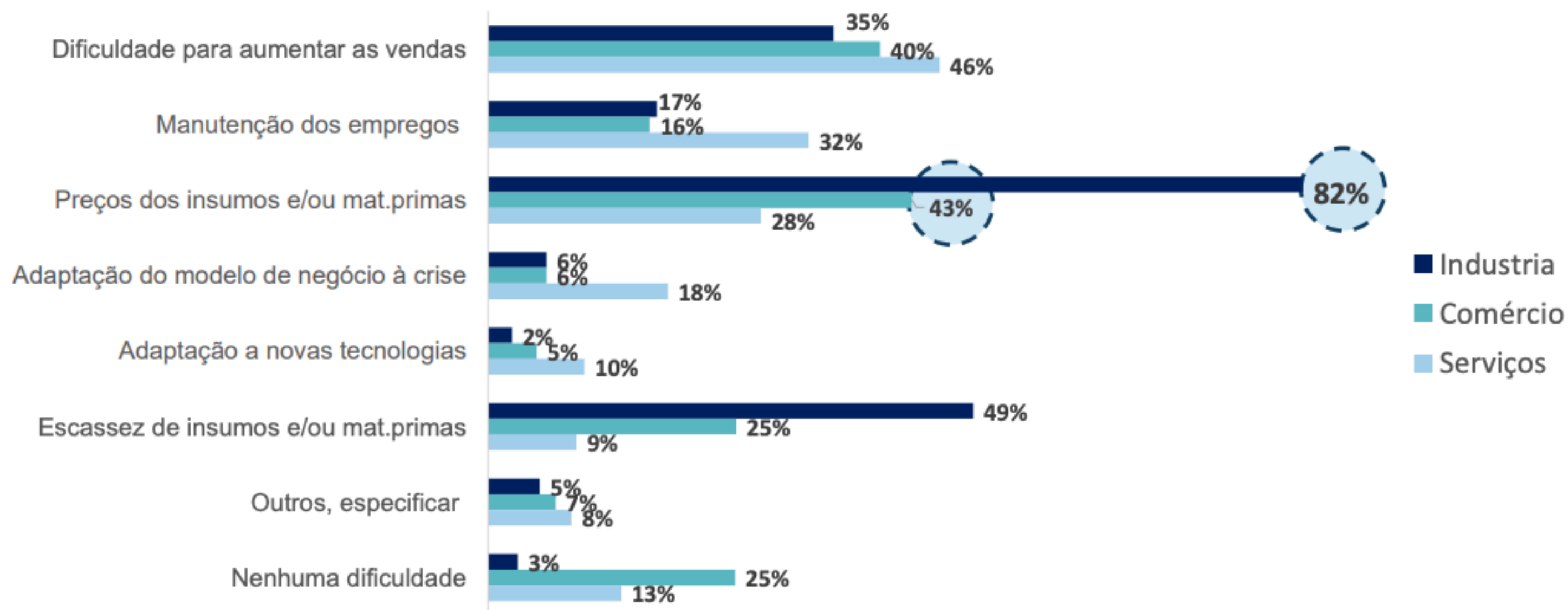
Volume de atividades em setores selecionados (jan/20=100)

- INDÚSTRIA TOTAL
- COMÉRCIO VAREJISTA TOTAL
- SERVIÇOS TOTAL
- Serviços prestados às famílias
- Serviços de informação e comunicação
- Serviços profissionais e administrativos
- Transportes, correios, etc
- Turismo



IMPACTOS SETORIAIS

“Nesse momento, quais as maiores dificuldades que sua empresa vem enfrentando?”



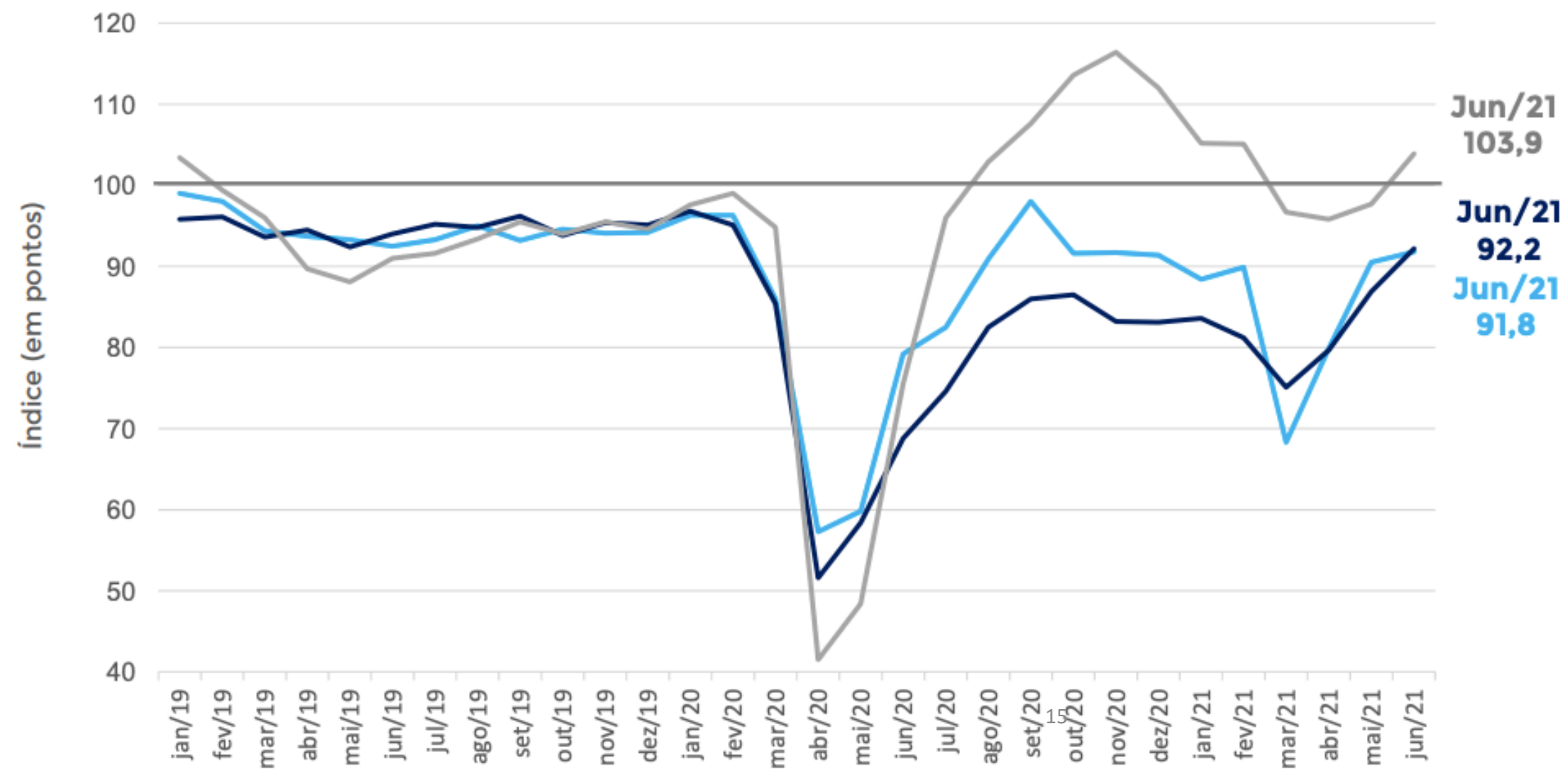
O aumento dos preços dos insumos/matérias-primas é bem mais citado na indústria, puxando a média geral deste item

7

Principais dificuldades

IC DO COMÉRCIO, SERVIÇOS E INDÚSTRIA

INDÚSTRIA CONTINUA SE DESTACANDO



ICI-MPE: ÍNDICE DE CONFIANÇA DA INDÚSTRIA MPE
 ICS-MPE: ÍNDICE DE CONFIANÇA DOS SERVIÇOS MPE
 ICOM-MPE: ÍNDICE DE CONFIANÇA DO COMÉRCIO MPE

Melhora de expectativas das MPEs em todos os setores em junho, mas o ritmo de comércio e serviços segue em desaceleração

10

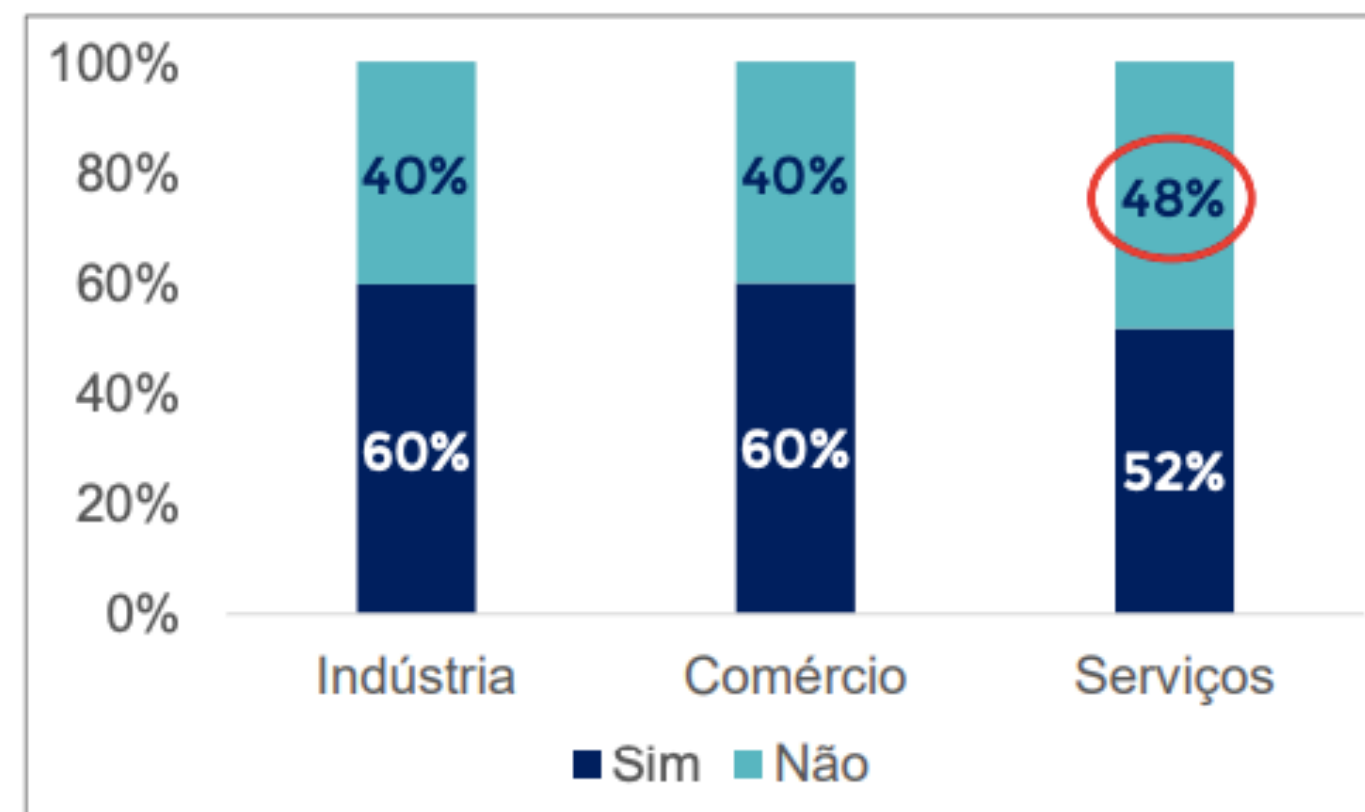
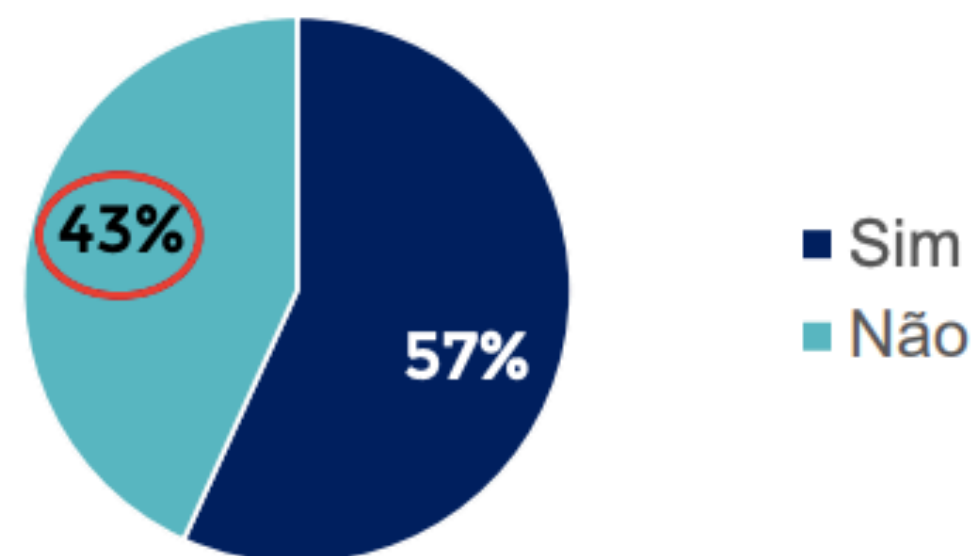
Confiança MPEs

Fonte: FGV/Sebrae

E outubro?



“Sua empresa possui reserva de recursos financeiros para se manter nesse período de agravamento da pandemia?”

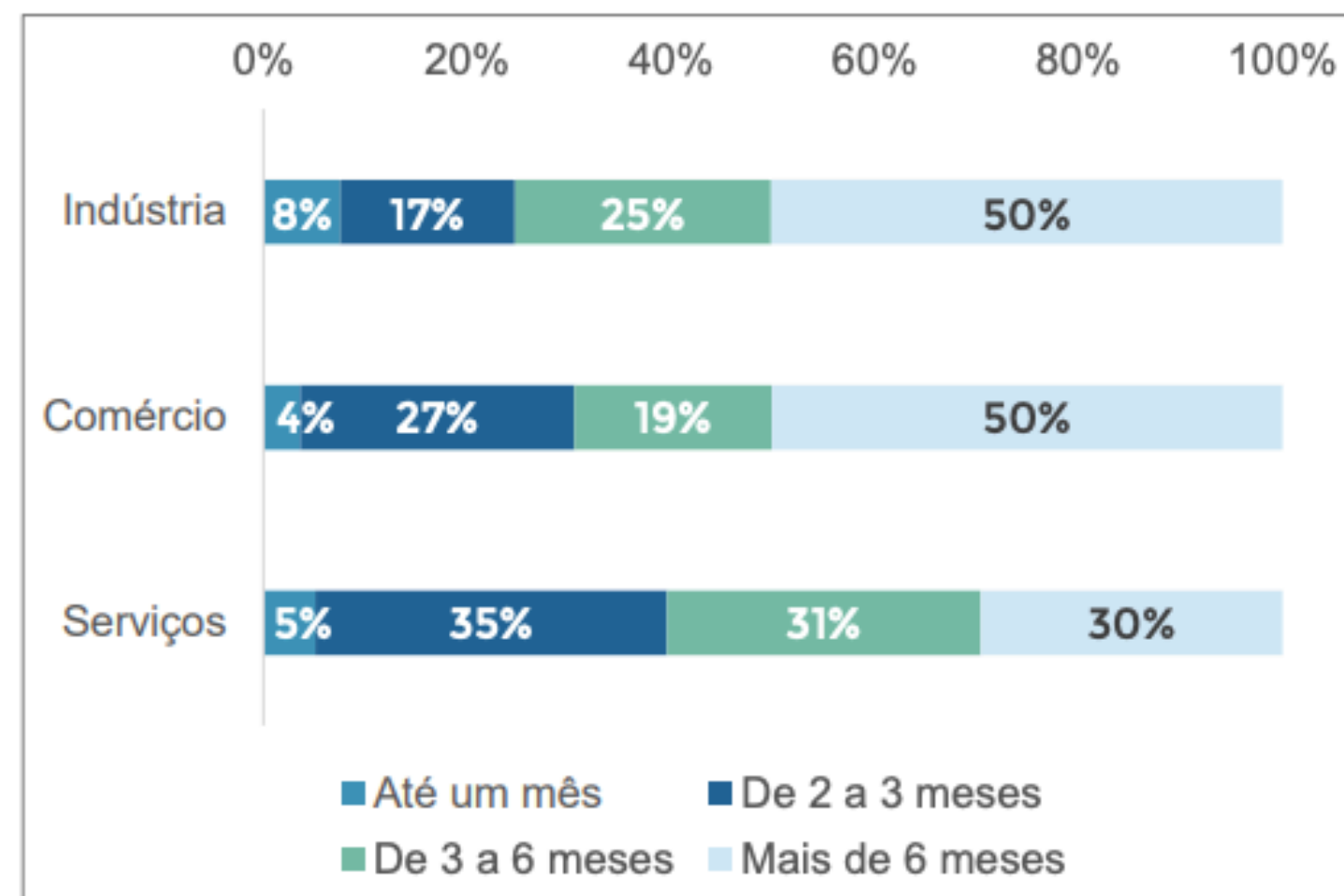
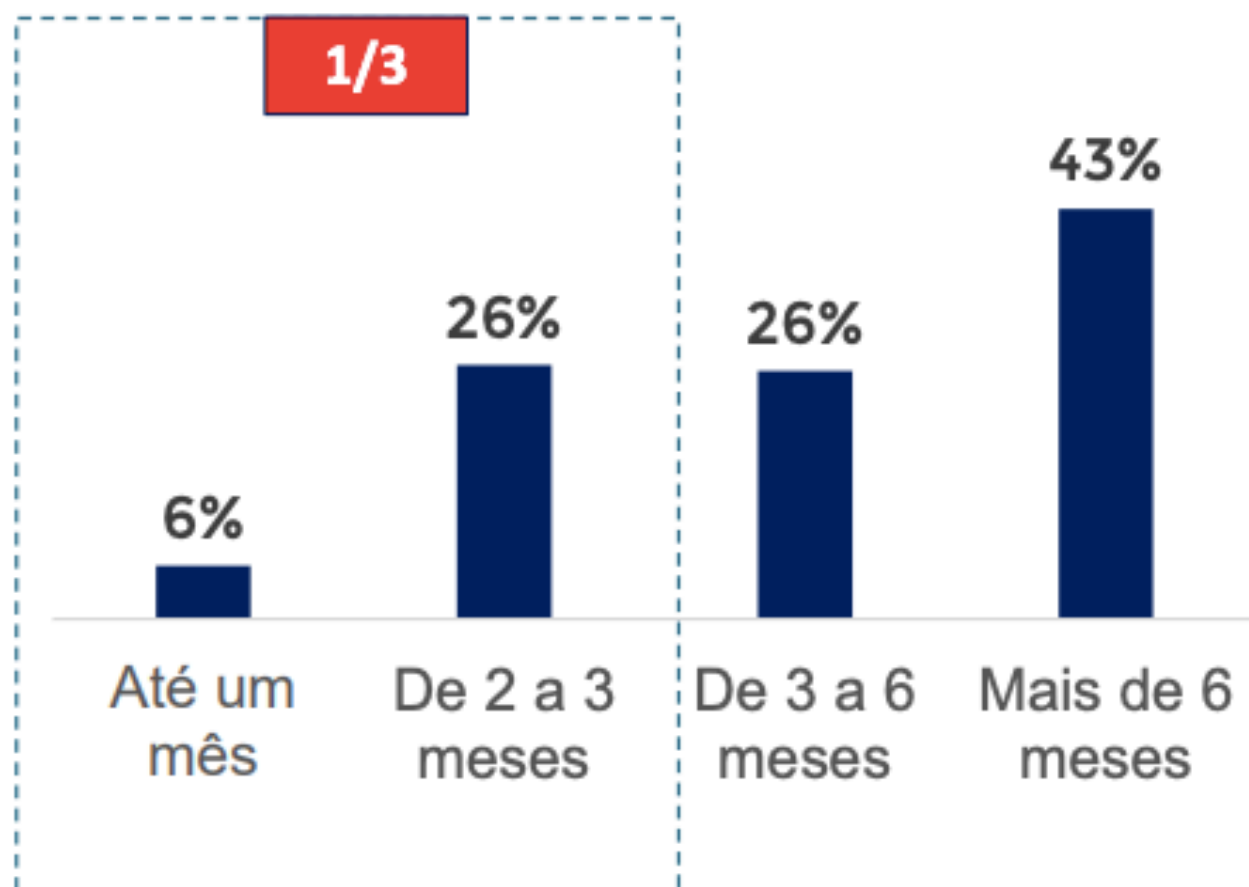


43% das empresas NÃO possuem reservas, caso se agrave a pandemia. Serviços é o setor que possui MAIS empresas SEM reservas

4

43% das MPEs não têm reservas.

“Caso possua reservas, por quantos meses acredita que conseguirá manter o negócio com estas reservas?”



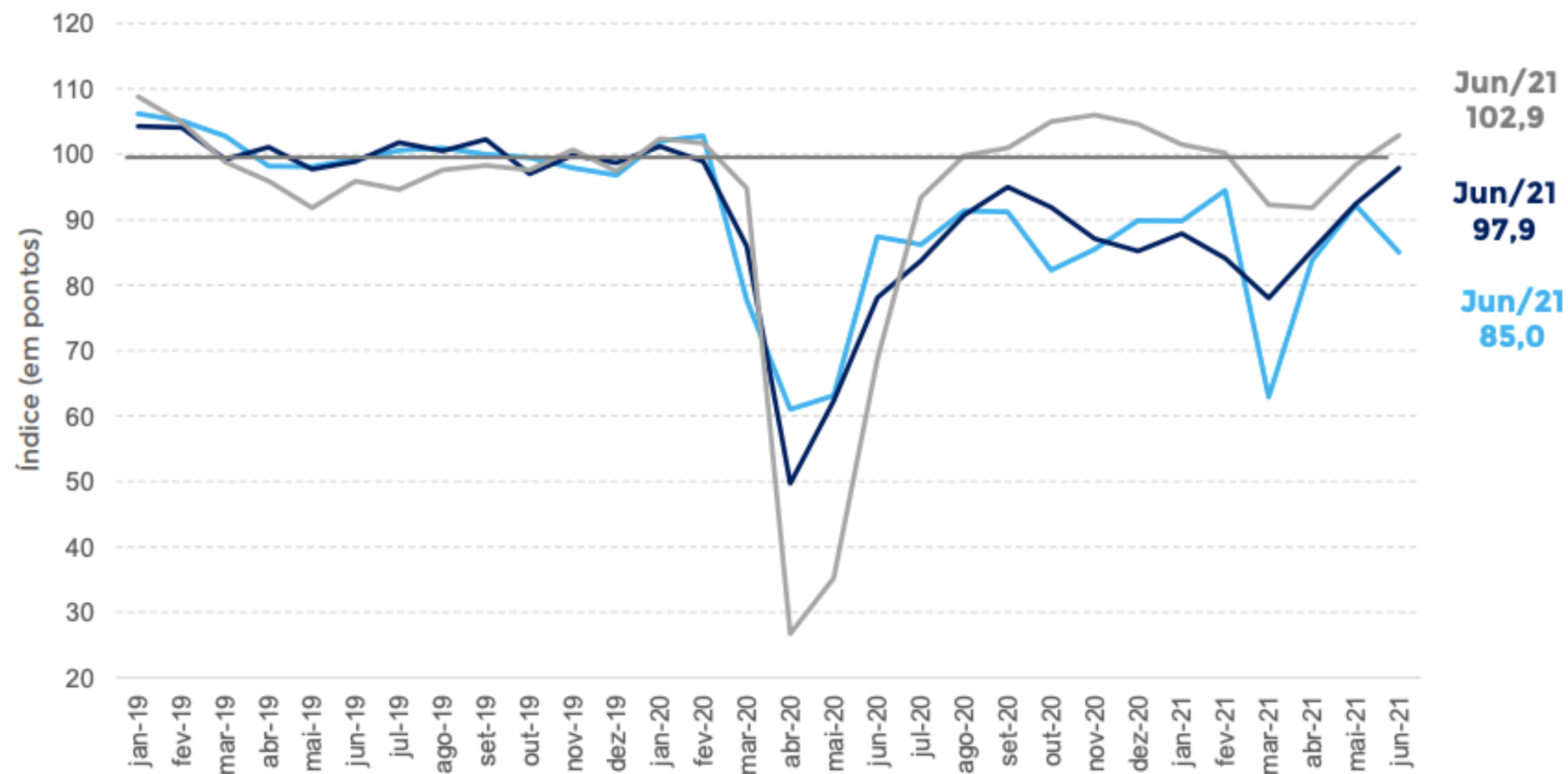
Entre os que têm reserva, 1/3 possui reserva para até 3 meses. Serviços é o setor com reservas por MENOS tempo (40% até 3 meses)

5

Entre as que têm, 43% têm até novembro

ÍNDICES DE EXPECTATIVAS SETORIAIS

SETOR DE SERVIÇOS MENOS PESSIMISTA



IE-I-MPE: ÍNDICE DE EXPECTATIVAS DA INDÚSTRIA MPE
IE-S-MPE: ÍNDICE DE EXPECTATIVAS DOS SERVIÇOS MPE
IE-COM-MPE: ÍNDICE DE EXPECTATIVAS DO COMÉRCIO MPE

A notícia boa é que há perspectivas de melhora

PERSPECTIVAS LIGEIRAMENTE FAVORÁVEIS PARA O EMPREGO

Como evoluirá o número de pessoas empregadas na empresa nos próximos três meses (em %) ?

Comércio				
	Aumento	Estabilidade	Redução	Saldo
fev/20	15,9	78,6	6,9	9,0
jun/21	7,9	88,7	4,3	3,6
Serviços				
fev/20	15,7	75,6	8,2	7,5
jun/21	14,1	78,4	7,4	6,7
Indústria				
fev/20	14,1	65,0	18,0	-3,9
jun/21	18,5	68,3	14,2	4,3

Em junho, todos os setores estão com prognósticos favoráveis para a evolução do quadro de pessoal para os próximos meses. A Indústria é o único setor em que as previsões de curto prazo são até melhores do que as do período anterior à crise.

A notícia boa é que há perspectivas de melhora



Destaque:
Conseguimos! Toda a população adulta brasileira vacinada com pelo menos uma dose.



Metade da população está totalmente vacinada (2 doses ou única)



Vacinação começa a avançar para adolescentes e crianças.



Chegou o dia! Feira do Empreendedor Nacional!

FEIRA DO EMPREENDEDOR Nacional




PARTICIPE!



Setor aéreo tem maior taxa de reservas para o verão em 20 anos



Cidades turísticas se preparam para “Carnaval do século”



Inflação ainda preocupa: BC sobe juros



Setor de turismo e alimentação fora do lar têm boom com vacinados



Boom de novos negócios nos setores de comércio e serviços



O Sebrae ajuda a preparar seu negócio para aproveitar ao máximo a retomada da economia.



Dúvidas?

por Rafael Moreira (DITEC)
rafael.moreira@sebrae.com.br
(61) 99179-6946

