

# RN MAPA DO EMPREGO



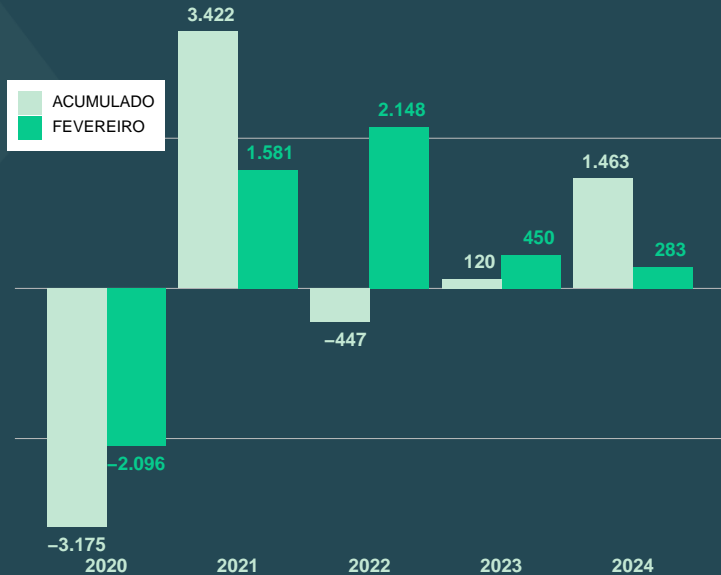
## FEVEREIRO DE 2024

ADMISSÕES: 17.527

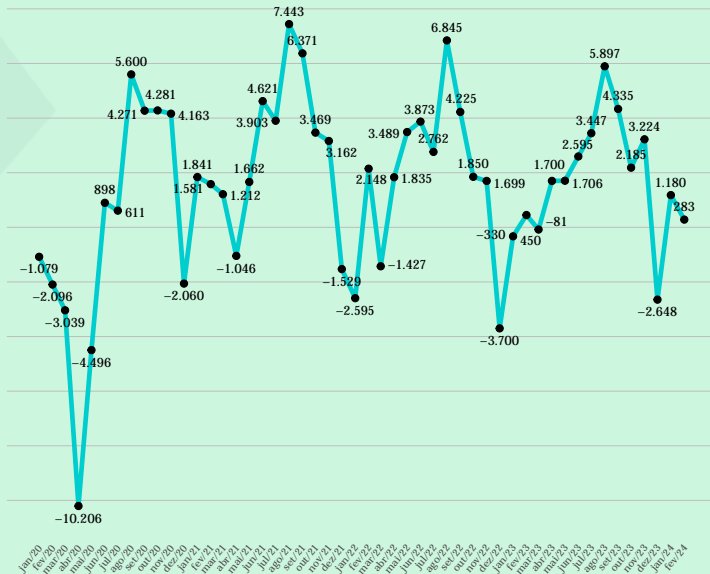
SALDO: 283

DESLIGAMENTOS: 17.244 ESTOQUE (CLT): 503.384

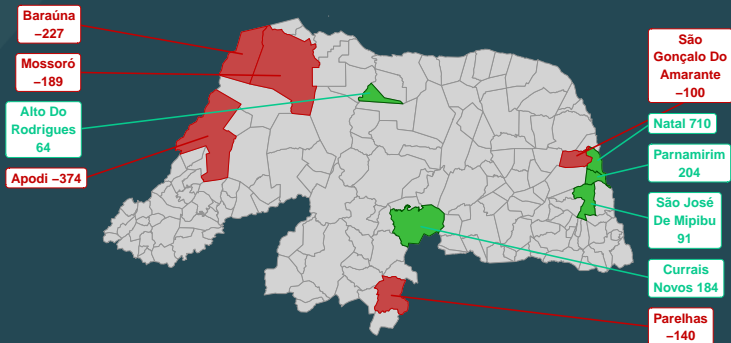
# SALDO DE EMPREGO NO RN FEVEREIRO E ACUMULADO DE 2020 A 2024



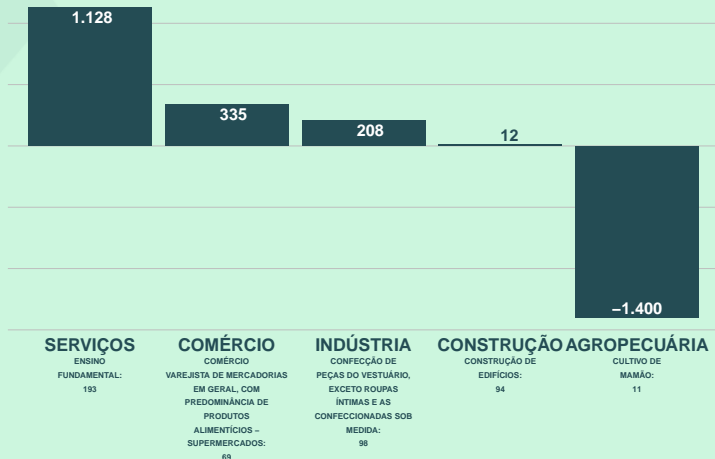
# SALDO DE EMPREGO NO RN



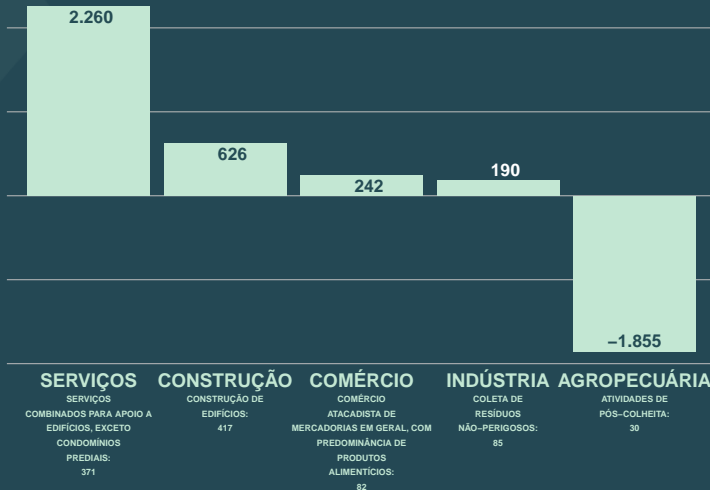
# SALDO DE EMPREGO NOS MUNICÍPIOS DO RN FEVEREIRO DE 2024



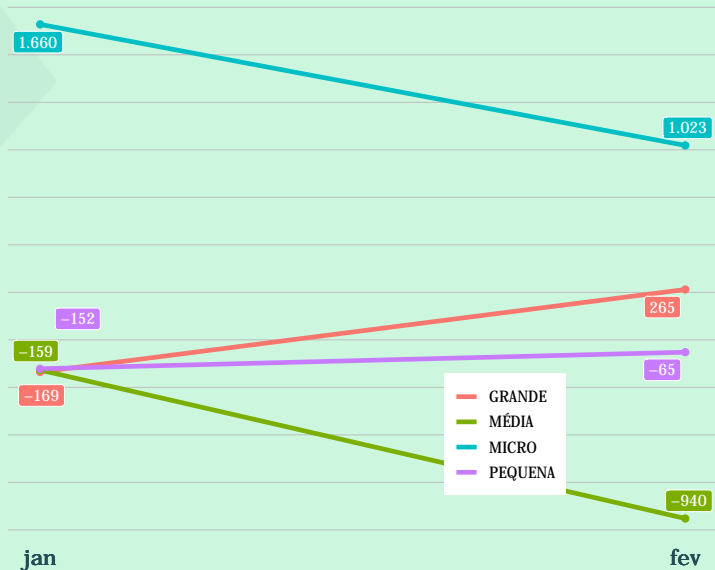
# SALDO DO EMPREGO POR SETOR DE ATIVIDADE ECONÔMICA FEVEREIRO DE 2024



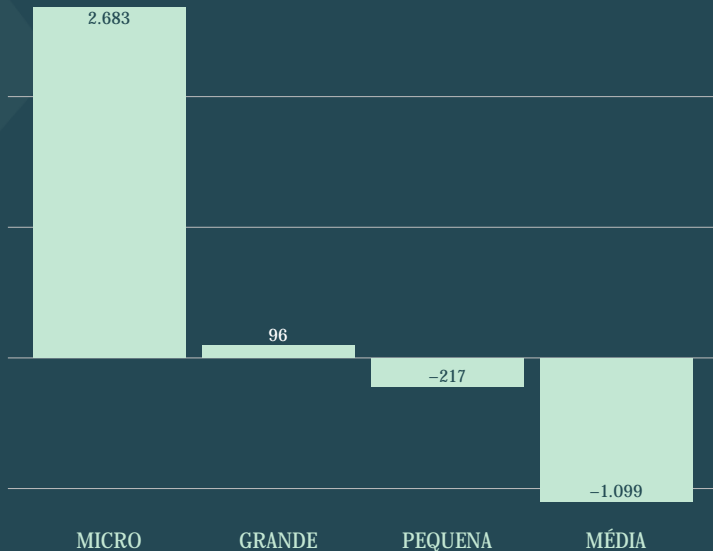
# SALDO DE EMPREGO POR SETOR DE ATIVIDADE ECONÔMICA ACUMULADO DE 2024 ATÉ FEVEREIRO



# SALDO DE EMPREGO MENSAL POR PORTE DE JANEIRO ATÉ FEVEREIRO DE 2024

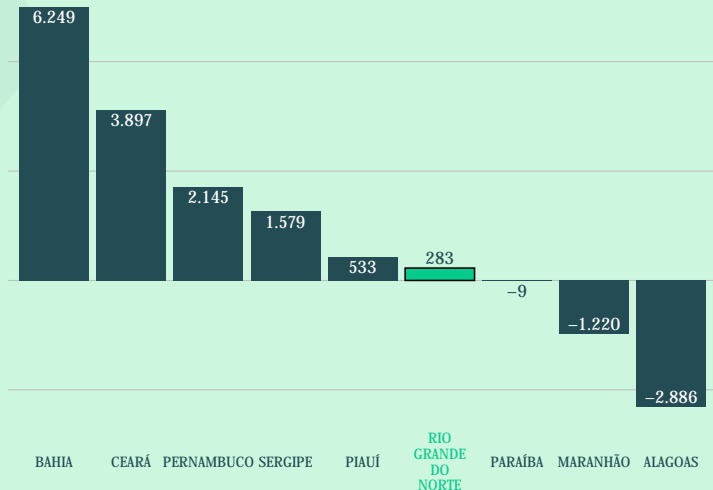


# SALDO DE EMPREGO MENSAL POR PORTE ACUMULADO DE 2024 ATÉ FEVEREIRO



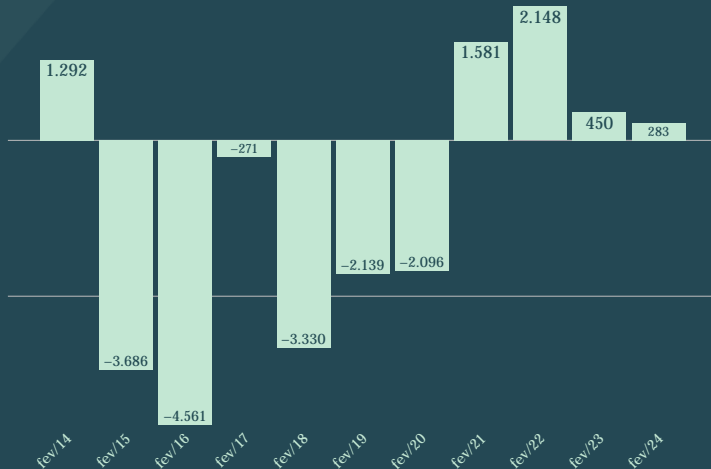


# SALDO DE EMPREGO POR ESTADO DO NORDESTE FEVEREIRO DE 2024



# SÉRIE HISTÓRICA DO SALDO DE EMPREGO APENAS O MÊS DE FEVEREIRO DE 2014 A 2024

As informações deste infográfico são consolidadas através de dados do CAGED (2013 a 2019) e Novo CAGED (2020, 2021, 2022 e 2023). Para conhecimento de **alteração metodológica** entre o CAGED e Novo CAGED, através da nota técnica: <http://pdet.mte.gov.br/novo-caged>



The logo graphic consists of four thick, dark green horizontal bars. Two bars are positioned above the text and two are below it, all slightly slanted to the right. They are centered horizontally over the word 'SEBRAE'.

***SEBRAE***