

# MAPA DO EMPREGO NO RIO GRANDE DO NORTE

1º BIMESTRE DE 2021

**Admissões**  
**29.244**

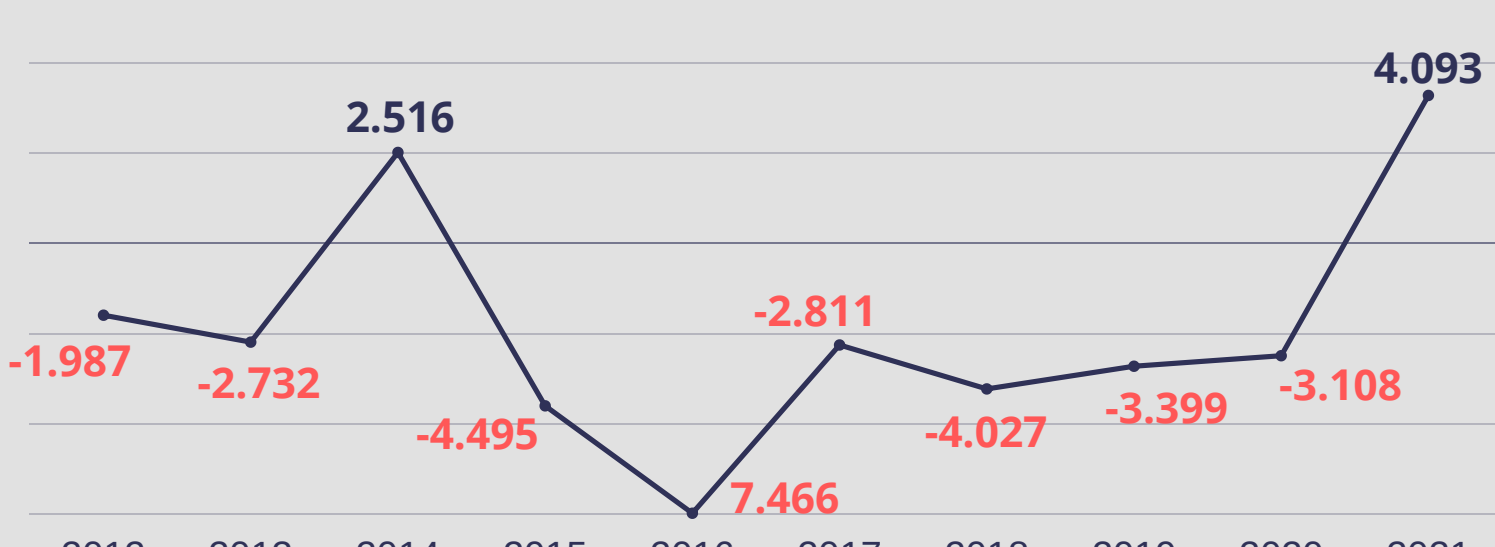
**Desligamentos**  
**25.151**

**Estoque (CLT)**  
**436.334**

**Saldo**  
**4.093**

## SALDO DE EMPREGO NO RN

1º BIMESTRE - 2012 a 2021

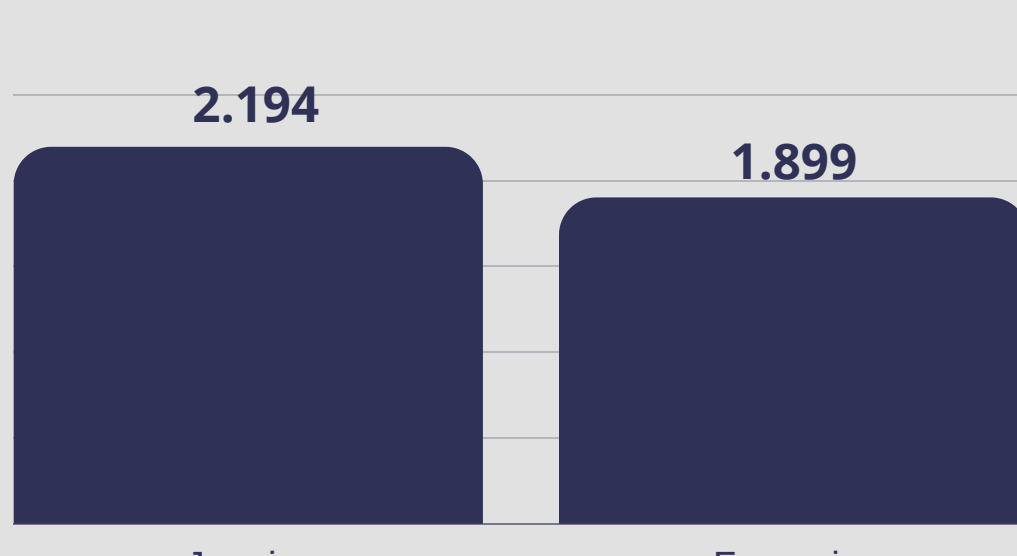


Fonte: Novo CAGED

Elaboração: SEBRAE/RN

## SALDO DE EMPREGO NO RN

2021



Fonte: Novo CAGED

Elaboração: SEBRAE/RN

## SALDO DE EMPREGO NOS MUNICÍPIOS DO RN

1º BIMESTRE DE 2021

LEGENDA:

5 MUNICÍPIOS COM MAIOR SALDO

5 MUNICÍPIOS COM MENOR SALDO



Fonte: Novo CAGED

Elaboração: SEBRAE/RN

## SALDO DE EMPREGO POR SETOR DE ATIVIDADE ECONÔMICA NO RN

1º BIMESTRE DE 2021



• Criação de Camarões: 48  
• Cultivo de Melão: -2.238

• Extração de Sal Marinho: 44

• Comércio varejista de produtos farmacêuticos: 128

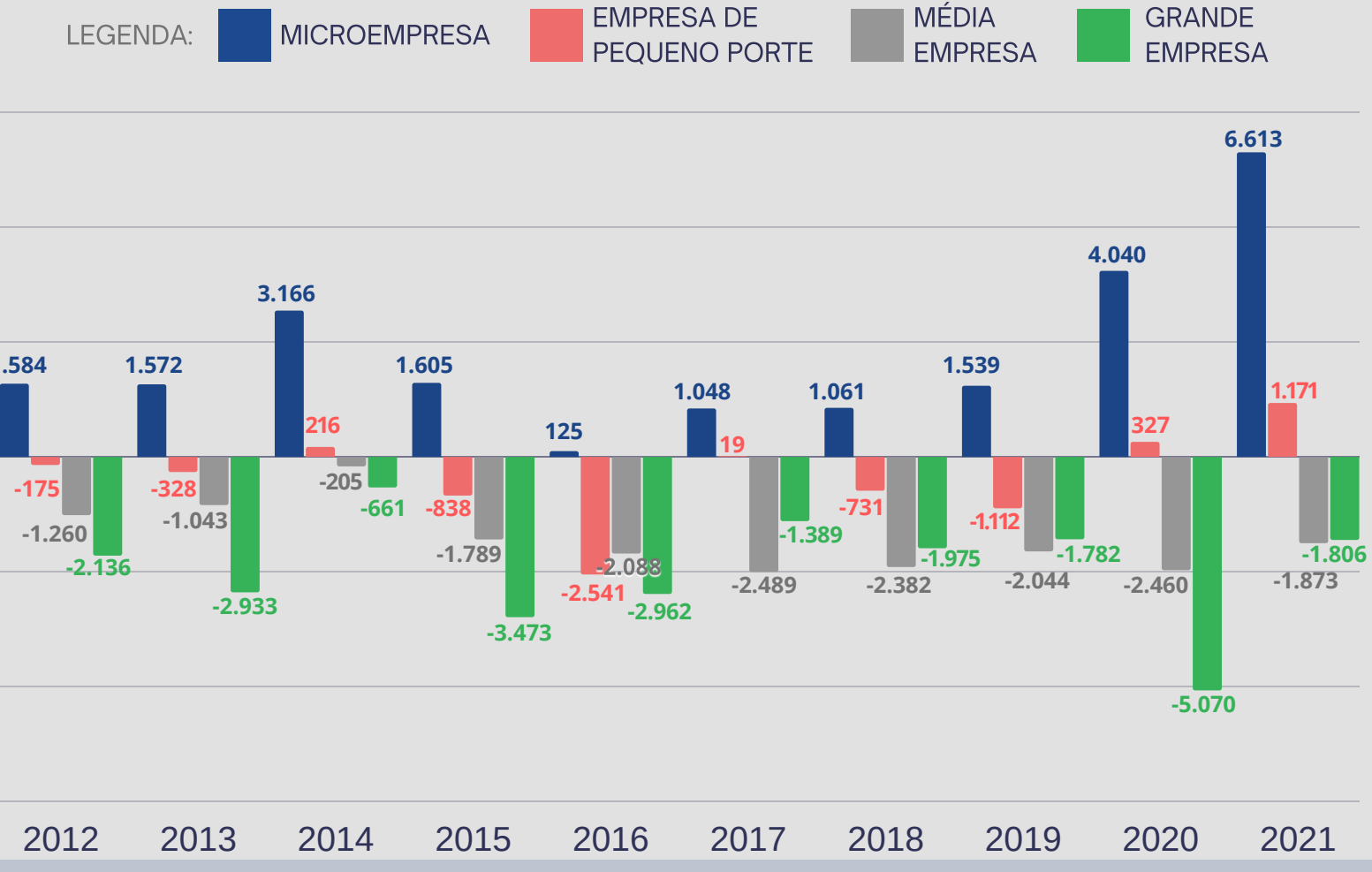
• Construção de edifícios: 1.289

• Restaurantes e similares: 534  
• Hotéis e similares: 277

## SALDO DE EMPREGO TAMANHO DO ESTABELECIMENTO NO RN

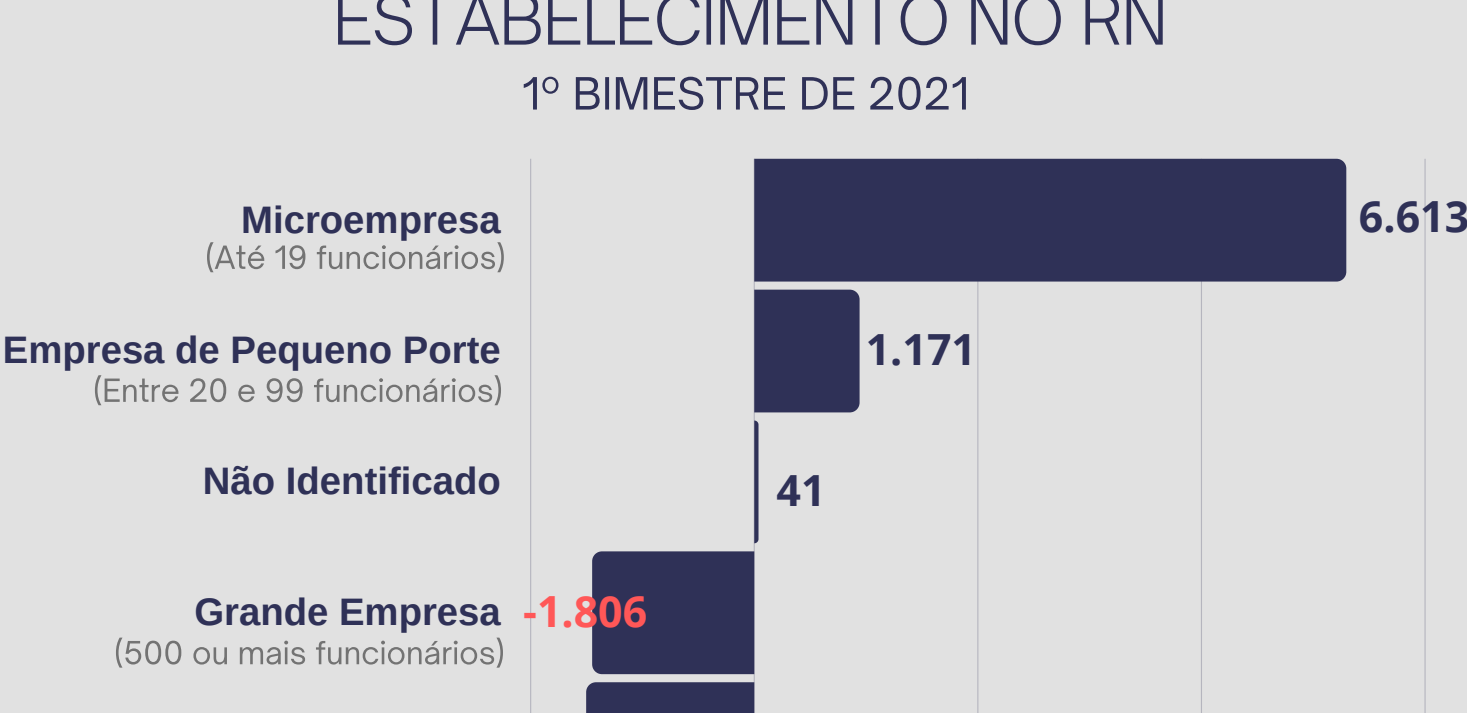
1º BIMESTRE - 2012 a 2021

LEGENDA: MICROEMPRESA (Até 19 funcionários), EMPRESA DE PEQUENO PORTE (Entre 20 e 99 funcionários), MÉDIA EMPRESA (Entre 100 e 499 funcionários), GRANDE EMPRESA (500 ou mais funcionários)



## SALDO DE EMPREGO POR TAMANHO DO ESTABELECIMENTO NO RN

1º BIMESTRE DE 2021



Fonte: Novo CAGED

Elaboração: SEBRAE/RN

## SALDO DE EMPREGO POR ESTADO DO NORDESTE

1º BIMESTRE DE 2021



Fonte: Novo CAGED

Elaboração: SEBRAE/RN