Mercado de Trabalho

Boletim informativo
Setembro 2023

Observatório SEBRAE-PI

Business vector created by stories - www.freepik.com

1 INDICADORES

Taxa de desocupação
[Jul-Ago-Set 2023]

7,7%

Estoque de emprego:
44,0 milhões
[Set/2023]

Desalentados:
3,5 milhões
[Jul-Ago-Set 2023]

Desempregados:
8,3 milhões
[Jul-Ago-Set 2023]

Taxa de informalidade:
39,1%
[Jul-Ago-Set 2023]

Estoque de Emprego: número de pessoas com registro formal de emprego no setor privado. Dados do Caged.
Desempregados: se refere às pessoas com idade para trabalhar (acima de 14 anos) que não estão trabalhando, mas estão disponíveis e tentam encontrar trabalho. Assim, para alguém ser considerado desempregado, não basta não possuir um emprego. Dados da PNAD Contínua.
Desalentados: essa é uma parcela da população que, de tanto procurar emprego e não achar, desistiu de tentar trabalhar. São profissionais que não tomaram providências para conseguir emprego nos últimos 30 dias, mas que aceitariam uma vaga caso alguém oferecesse. Dados da PNAD Contínua.
Taxa de Desocupação: é a porcentagem de pessoas na força de trabalho que estão desempregadas. Dados da PNAD Contínua.

Taxa de desocupação
[Abr-Mai-Jun 2023]

11,3%

Taxa de desocupação
[Abr-Mai-Jun 2023]

9,7%

Fonte: IBGE – PNAD Contínua Trimestral

1 INDICADORES

Taxa de Desocupação – Abr-Mai-Jun 2023

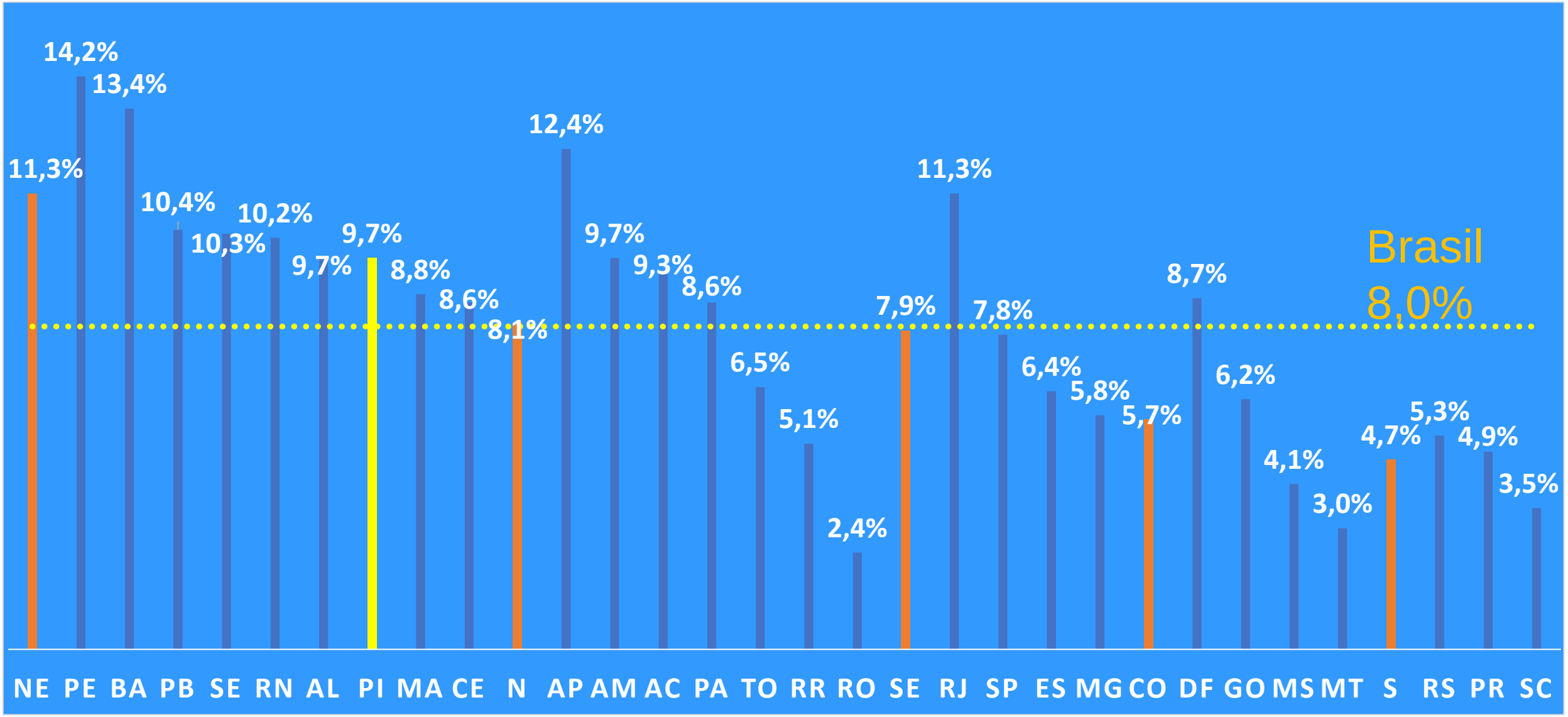

Fonte: IBGE – PNAD Contínua Trimestral

2 SALDO DE EMPREGO

Acumulado de Janeiro a Setembro de 2023

Os dados do Brasil, no período de janeiro a setembro de 2023, mostram a Admissão de 17.872.487 pessoas e o Desligamento de 16.272.569 trabalhadores, gerando um saldo de **1.599.918 postos de trabalho**. No mesmo período dos anos de 2022 e 2021, os saldos foram de 2.179.740 e 2.504.471, respectivamente.

O saldo de empregos consolidados por setores, no período de janeiro a setembro de 2023, no Brasil, foi de:

Serviços (870.320), Construção (243.410), Indústria (230.753), Comércio (144.126), Agropecuária (111.336) e Não Identificado (-27).

Fonte: Ministério da Economia. Painel de Informações do Novo CAGED

2 SALDO DE EMPREGO



No Estado do Piauí, no período de janeiro a setembro de 2023, foi registrada a Admissão de 113.312 pessoas e o Desligamento de 91.548 trabalhadores, gerando um **saldo de 21.764 postos de trabalho**. No mesmo período dos anos de 2022 e 2021 os saldos foram de 16.286 e 20.785, respectivamente.

O saldo por setores no período de janeiro a setembro de 2023 no Piauí foi de: Serviços (7.274), Construção (5.505), Indústria (3.386), Comércio (3.247) e Agropecuária (2.352).

O saldo de emprego no período de janeiro a setembro de 2023 nos municípios polos do Piauí foi de: Teresina (8.677), Parnaíba (1.691), Picos (539), Bom Jesus (306) e Floriano (303).

Fonte: Ministério da Economia. Painel de Informações do Novo CAGED

2 SALDO DE EMPREGO

Acumulado de Janeiro a Setembro de 2023

Brasil
1.599.918

Piauí
21.764

Nº de saldos de empregos

Positivo | Acima de 112.500	03
Positivo | 11.251 a 112.500	20
Positivo | Entre 1 a 11.250	04
Negativo | -1 a -11.250	00
Negativo | -11.251 a -112.500	00
Negativo | Abaixo de -112.500	00

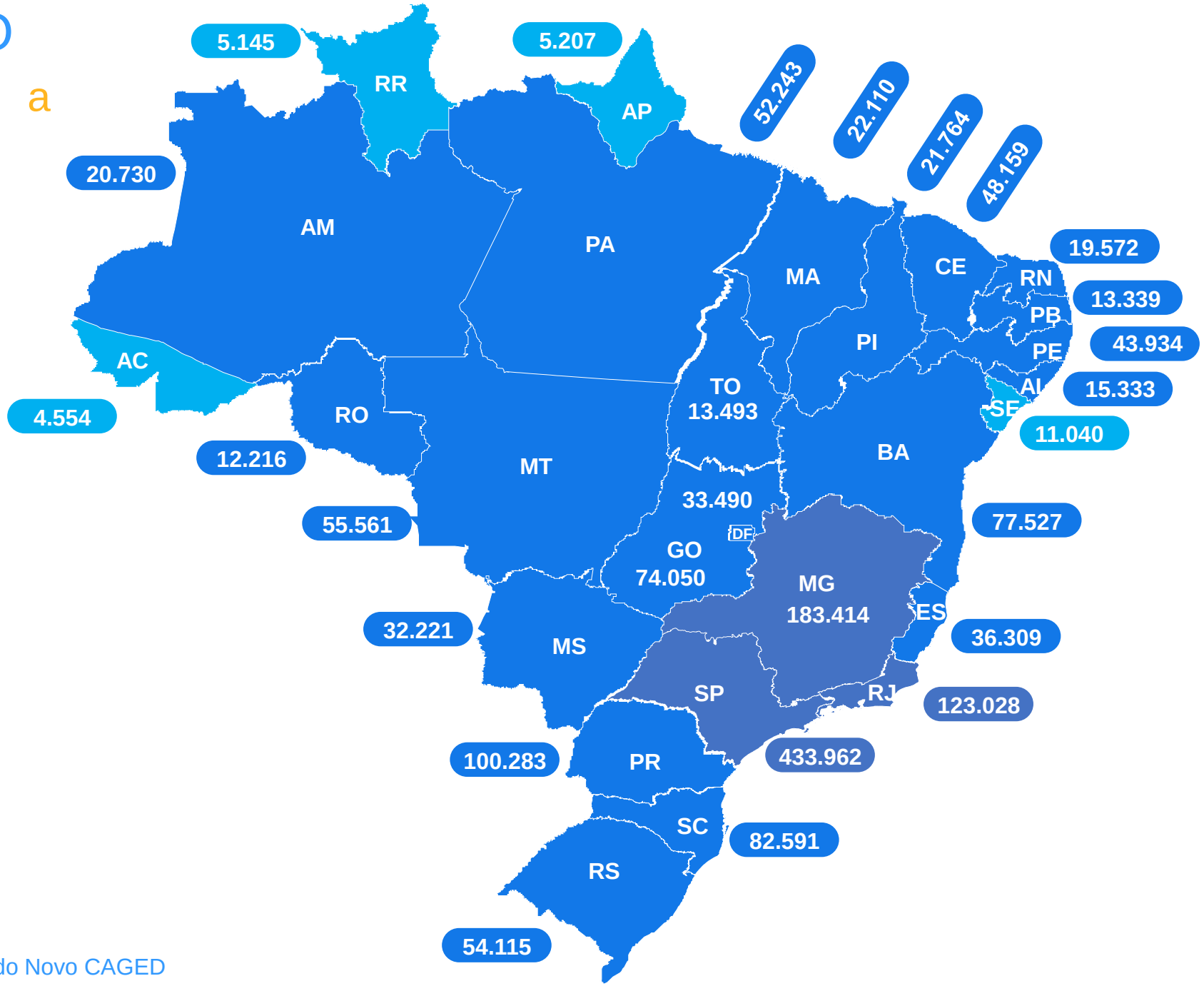

Fonte: Ministério da Economia. Painel de Informações do Novo CAGED

2 SALDO DE EMPREGO

Setembro - 2023

Setores	Admitidos	Desligados	Saldo
Serviços	872.757	774.551	**98.206**
Comércio	454.280	410.815	**43.465**
Indústria	301.495	258.281	**43.214**
Construção	191.063	170.122	**20.941**
Agropecuária	97.457	91.515	**5.942**
Não Identificado	5	9	**-4**
TOTAL	**1.917.057**	**1.705.293**	**211.764**

Setores	Admitidos	Desligados	Saldo
Serviços	4.830	3.686	**1.144**
Construção	2.335	1.825	**510**
Comércio	3.313	2.854	**459**
Indústria	1.215	864	**351**
Agropecuária	934	904	**30**
TOTAL	**12.627**	**10.133**	**2.494**

Fonte: Ministério da Economia. Painel de Informações do Novo CAGED

2 SALDO DE EMPREGO

Acumulado de Janeiro a Setembro de 2023

Setores	Admitidos	Desligados	Saldo
Serviços	8.247.535	7.377.215	**870.320**
Construção	1.813.395	1.569.985	**243.410**
Indústria	2.761.496	2.530.743	**230.753**
Comércio	4.041.473	3.897.347	**144.126**
Agropecuária	1.008.579	897.243	**111.336**
Não Identificado	9	36	**-27**
TOTAL	**17.872.487**	**16.272.569**	**1.599.918**

Setores	Admitidos	Desligados	Saldo
Serviços	44.112	36.838	**7.274**
Construção	20.045	14.540	**5.505**
Indústria	11.402	8.016	**3.386**
Comércio	29.435	26.188	**3.247**
Agropecuária	8.318	5.966	**2.352**
TOTAL	**113.312**	**91.548**	**21.764**

Fonte: Ministério da Economia. Painel de Informações do Novo CAGED

2 SALDO DE EMPREGO

Outubro de 2022 a Setembro de 2023

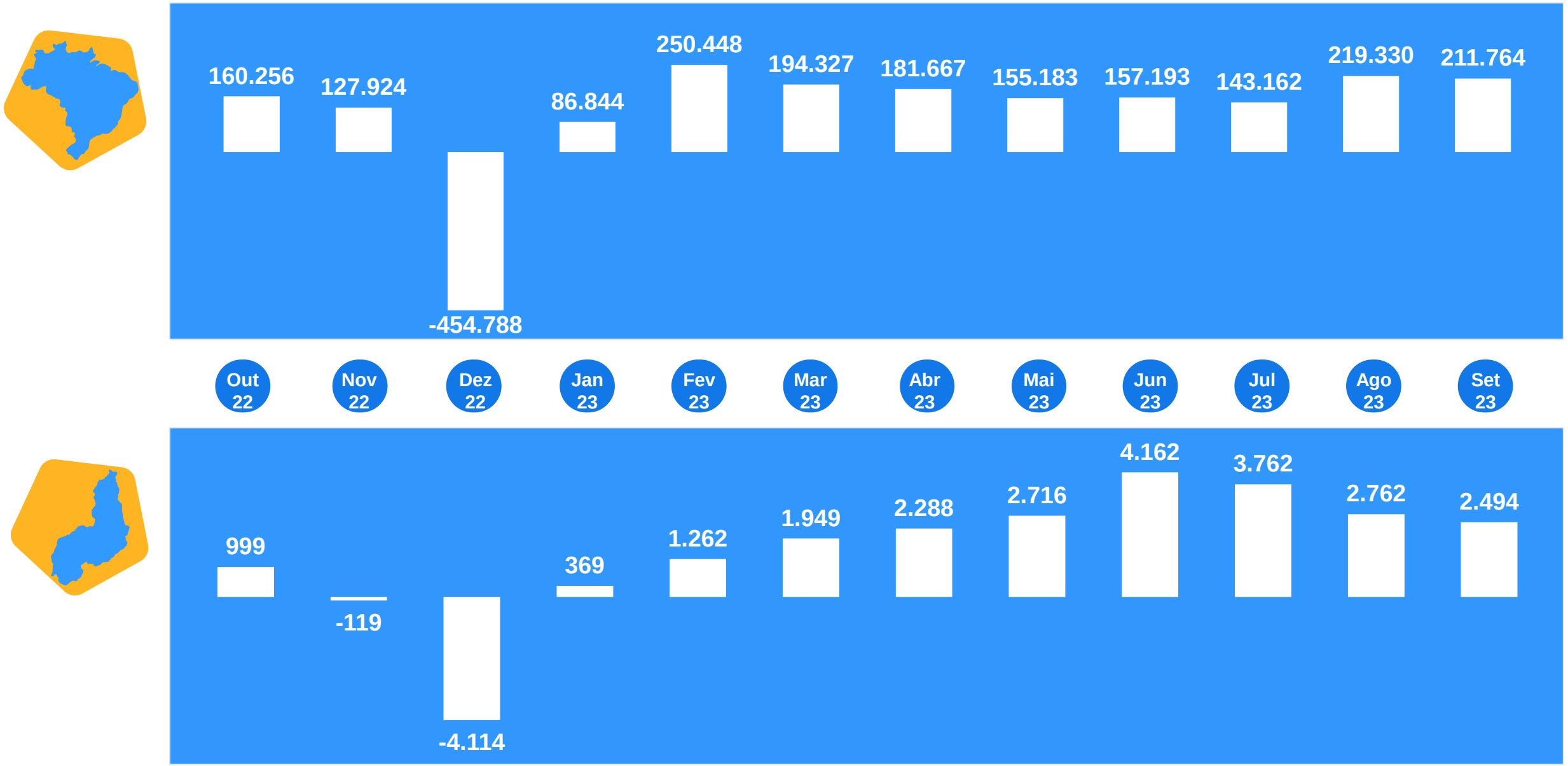

Fonte: Ministério da Economia. Painel de Informações do Novo CAGED

2 SALDO DE EMPREGO

Setembro - 2019 a 2023

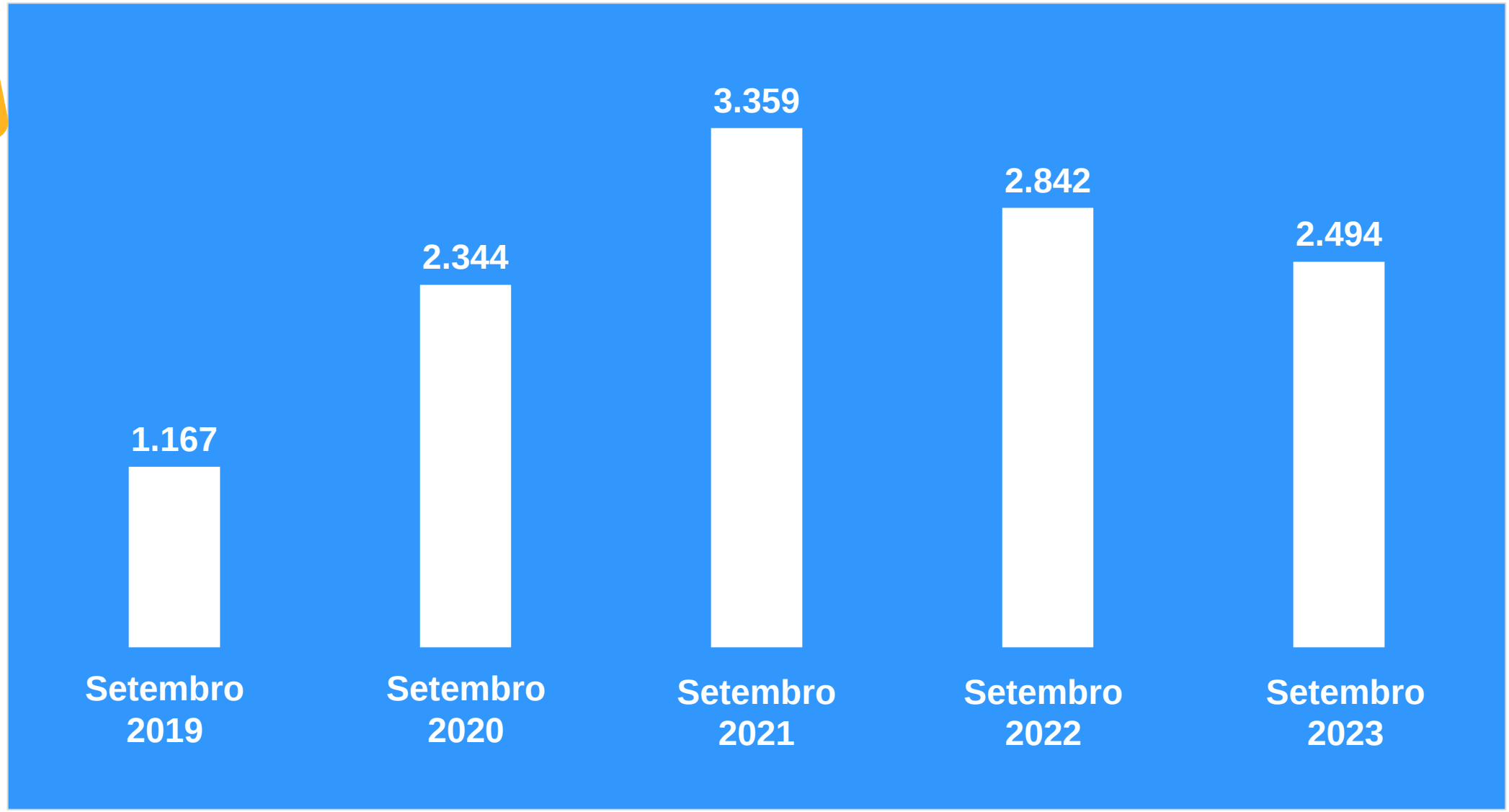

Fonte: Ministério da Economia. Painel de Informações do Novo CAGED

2 SALDO DE EMPREGO

Capitais – Janeiro a Setembro de 2023

NORTE	**47.485**
Manaus/AM (7ª)	17.153
Belém/PA (13ª)	9.344
Palmas/TO (20ª)	5.515
Porto Velho/RO (22ª)	4.683
Macapá/AP (23ª)	3.938
Boa Vista/RR (25ª)	3.697
Rio Branco/AC (26ª)	3.155
NORDESTE	**98.179**
Fortaleza/CE (5ª)	25.104
Salvador/BA (8ª)	15.728
Recife/PE (10ª)	14.848
Maceió/AL (12ª)	10.016
Teresina/PI (14ª)	8.677
São Luís/MA (15ª)	8.255
João Pessoa/PB (18ª)	6.591
Aracaju/SE (21ª)	5.153
Natal/RN (24ª)	3.807

SUDESTE	**208.728**
São Paulo/SP (1ª)	118.760
Rio de Janeiro/RJ (2ª)	49.104
Belo Horizonte/MG (3ª)	34.697
Vitória/ES (19ª)	6.167
SUL	**29.982**
Curitiba/PR (9ª)	15.285
Porto Alegre/RS (11ª)	12.799
Florianópolis/SC (27ª)	1.898
CENTRO-OESTE	**66.995**
Brasília/DF (4ª)	33.490
Goiânia/GO (6ª)	18.282
Cuiabá/MT (16ª)	7.996
Campo Grande/MS (17ª)	7.227
TOTAL DAS CAPITAIS	**451.369**

Fonte: Ministério da Economia. Painel de Informações do Novo CAGED

3 MPE – SALDO DE EMPREGO

Acumulado de Janeiro a Setembro de 2023

Os dados das MPEs no Brasil, no período de janeiro a setembro de 2023, mostram um saldo de **1.135.716 novos postos de trabalho**, responsável por 71% dos empregos gerados no país.

O saldo de empregos nas MPEs por setores no período de janeiro a setembro de 2023, no Brasil, foi:

Serviços (590.668), Construção (218.261), Comércio (162.524), Indústria da Transformação (117.906), Agropecuária (34.920), Serviços Industriais de Utilidade Pública (6.336) e Extrativa Mineral (5.101).

Fonte: SEBRAE – Análise do CAGED

3 MPE – SALDO DE EMPREGO

Acumulado de Janeiro a Setembro de 2023

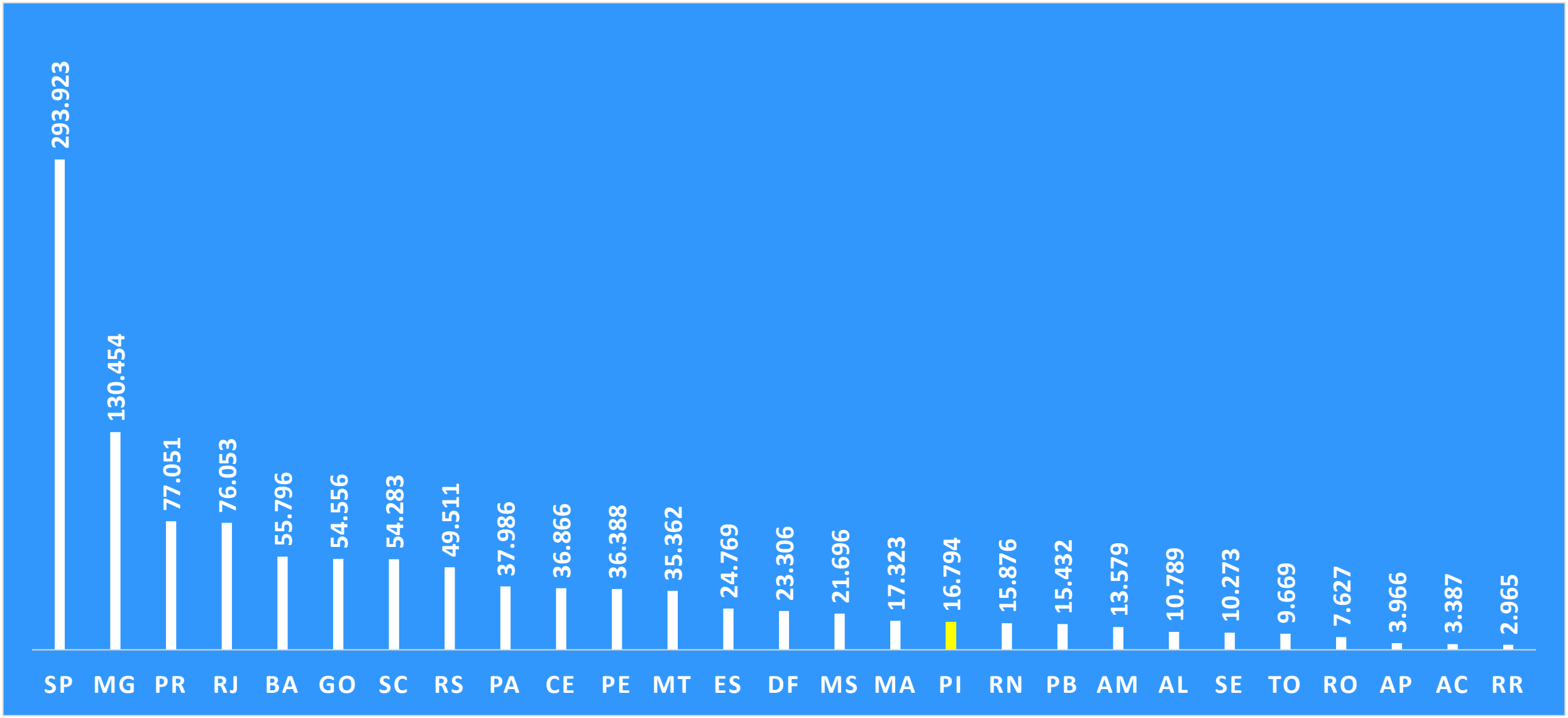

Fonte: SEBRAE – Análise do CAGED

3 MPE – SALDO DE EMPREGO

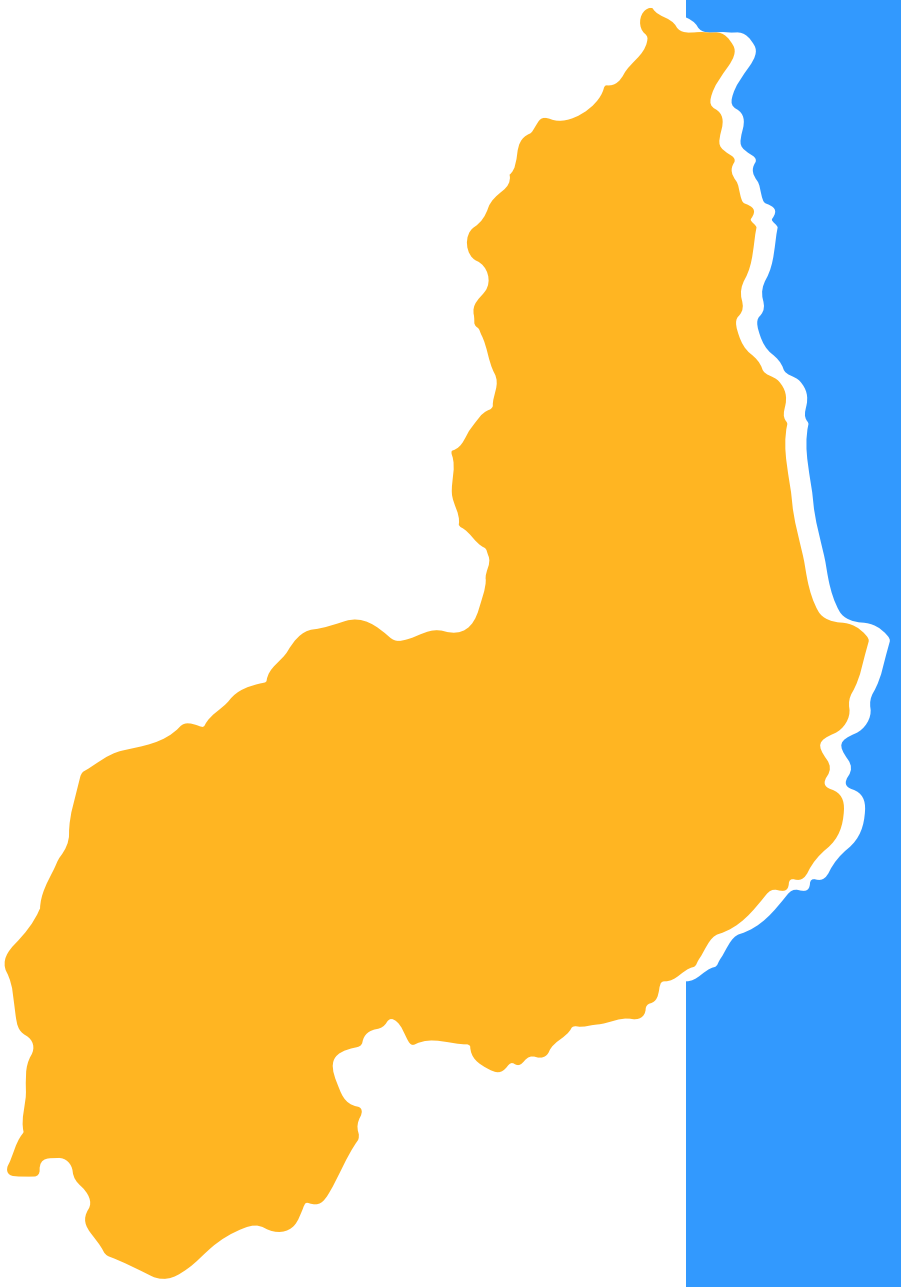

O resultado das MPEs no Estado do Piauí, no período de janeiro a setembro de 2023, foi positivo com a criação de **16.794 postos de trabalho,** enquanto as MGE foram positivas em 3.275. No mesmo período de 2022, o saldo das MPEs foi de 12.484.

O saldo das MPEs no Piauí por setores no período de janeiro a setembro de 2023 foi de: Serviços (6.224), Construção (5.275), Comércio (3.063), Indústria da Transformação (1.039), Agropecuária (840), Serviços Industriais de Utilidade Pública (213) e Extrativa Mineral (140).

Fonte: SEBRAE – Análise do CAGED

3 MPE - SALDO DE EMPREGO

Setembro de 2023

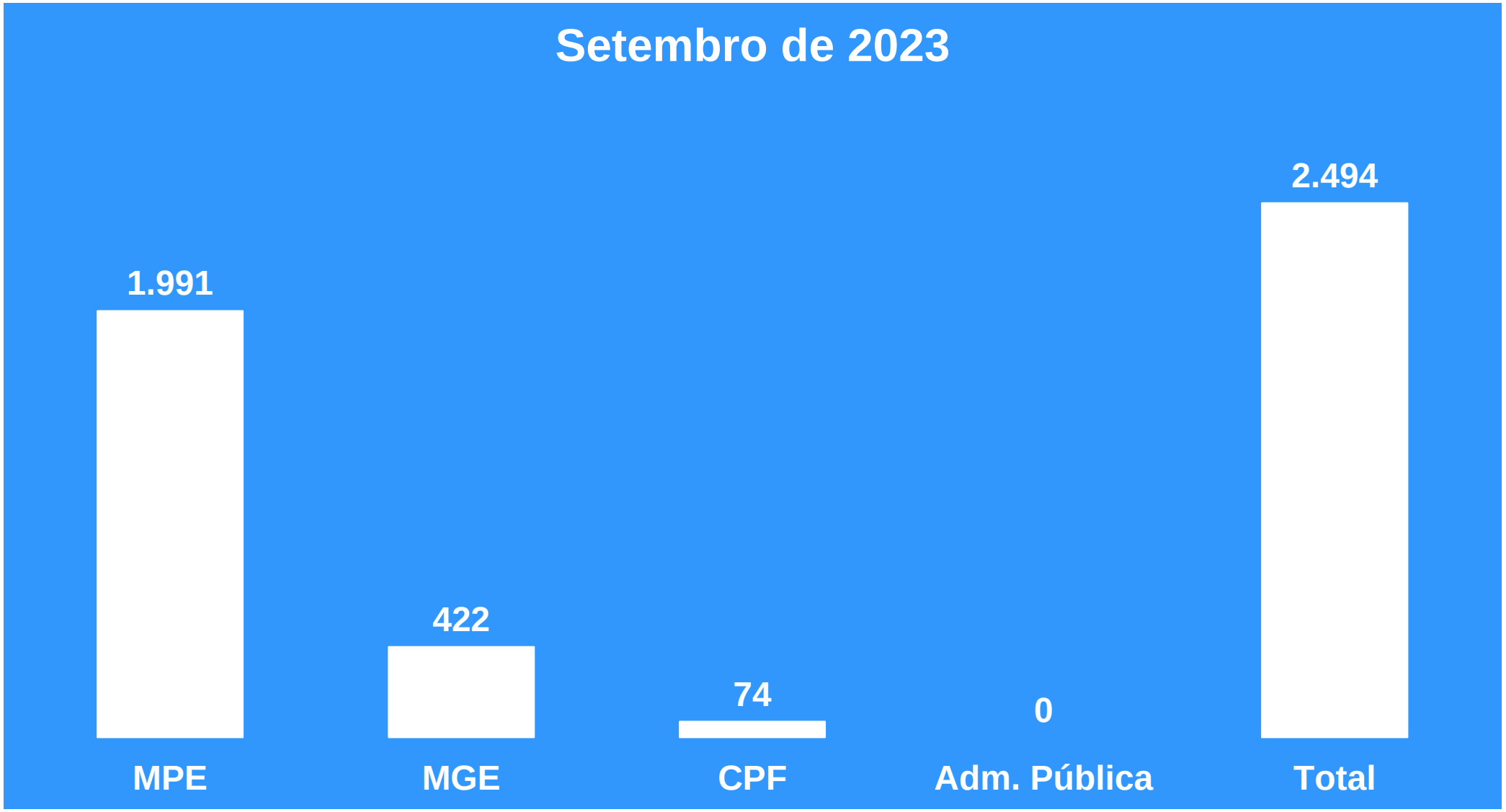

Fonte: SEBRAE - Análise do CAGED

3 MPE - SALDO DE EMPREGO

Acumulado de Janeiro a Setembro de 2023

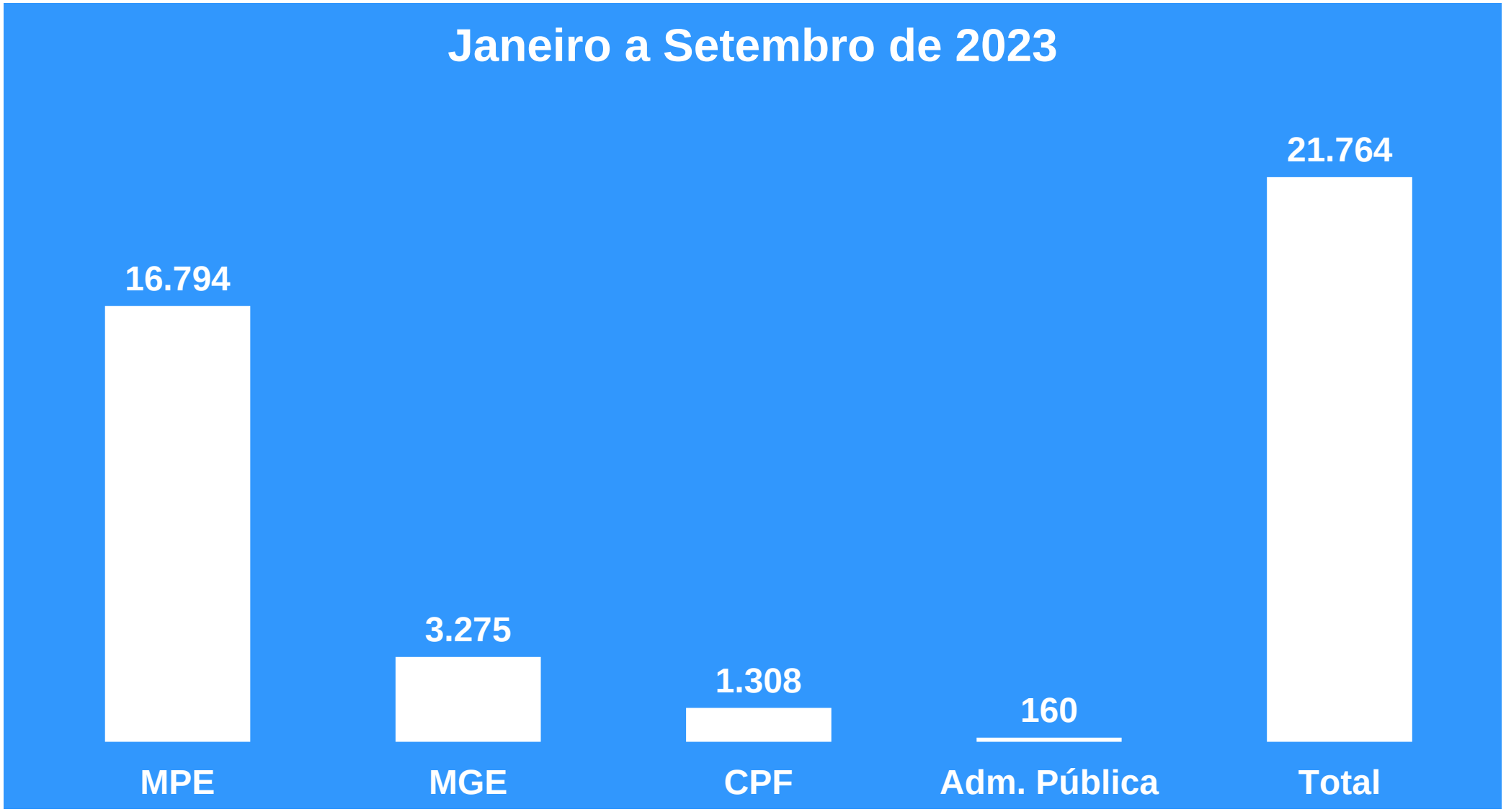

Fonte: SEBRAE - Análise do CAGED

3 MPE - SALDO DE EMPREGO

Janeiro a Setembro de 2022 e 2023

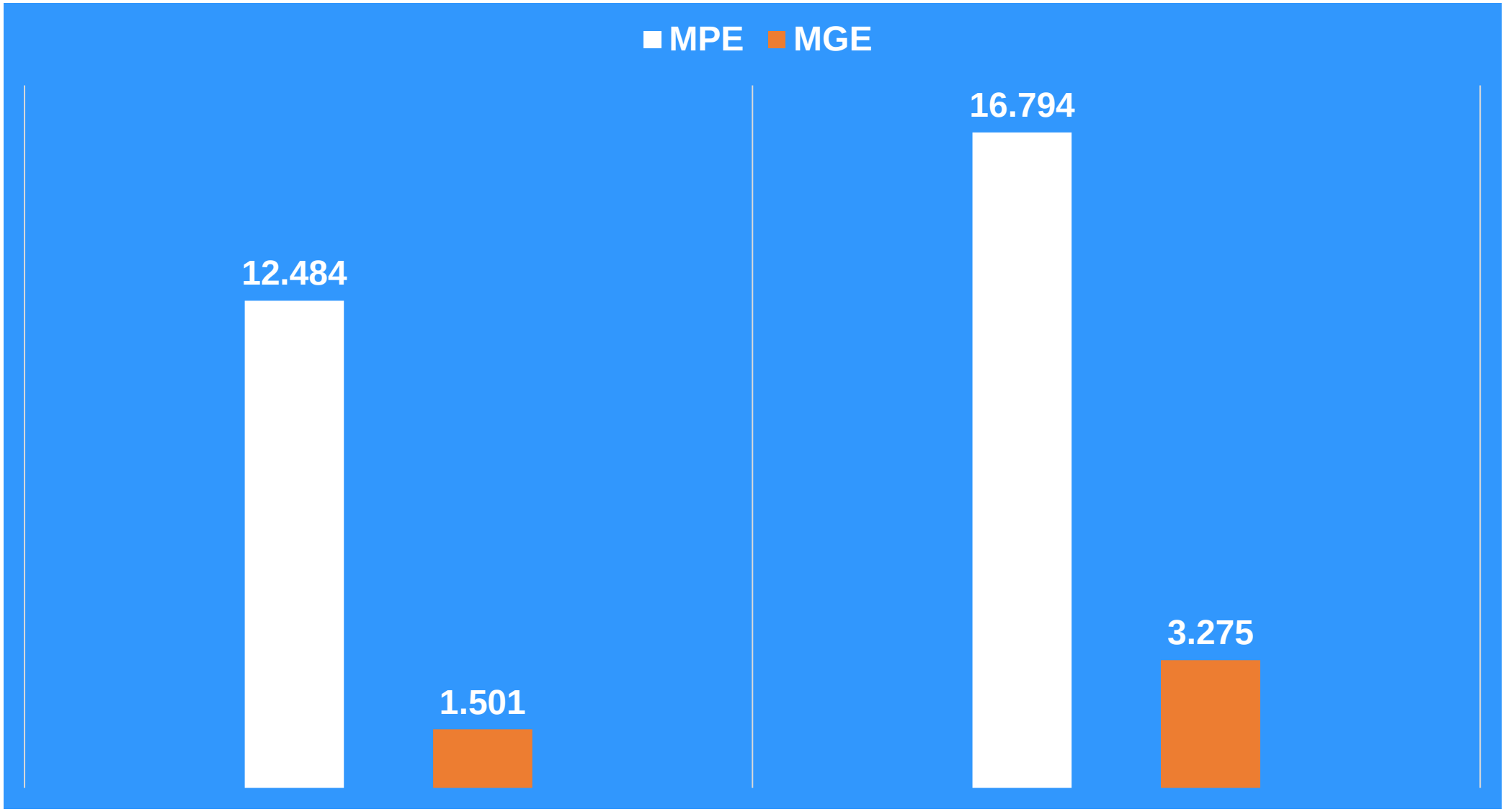

Fonte: SEBRAE - Análise do CAGED

3 MPE - SALDO DE EMPREGO

Setembro de 2023

Setores	MPE	MGE
Agropecuária	2.283	4.831
Comércio	37.391	6.080
Construção	19.839	1.199
Extrativismo Mineral	612	472
Indústria da Transformação	17.578	24.432
Serviços	68.460	26.540
Serviços Ind. de Utilidade Pública	1.010	-889
TOTAL	**147.173**	**62.665**

Setores	MPE	MGE
Agropecuária	-60	7
Comércio	506	-47
Construção	687	-170
Extrativismo Mineral	35	-1
Indústria da Transformação	113	58
Serviços	715	426
Serviços Ind. de Utilidade Pública	-5	149
TOTAL	**1.991**	**422**

Fonte: SEBRAE - Análise do CAGED

3 MPE - SALDO DE EMPREGO

Acumulado de Janeiro a Setembro de 2023

Setores	MPE	MGE
Agropecuária	34.920	21.363
Comércio	162.524	-18.456
Construção	218.261	26.116
Extrativismo Mineral	5.101	8.364
Indústria da Transformação	117.906	90.003
Serviços	590.668	177.612
Serviços Ind. de Utilidade Pública	6.336	2.924
TOTAL	**1.135.716**	**307.926**

Setores	MPE	MGE
Agropecuária	840	238
Comércio	3.063	184
Construção	5.275	234
Extrativismo Mineral	140	17
Indústria da Transformação	1.039	1.792
Serviços	6.224	643
Serviços Ind. de Utilidade Pública	213	167
TOTAL	**16.794**	**3.275**

Fonte: SEBRAE - Análise do CAGED

Observatório SEBRAE-PI

MERCADO DE TRABALHO

Boletim informativo
Setembro 2023

SEBRAE
Endereço: Avenida Campos Sales, 1046 - Centro
Cidade: Teresina – PI
Telefones: (86) 3216-1300

PRESIDENTE DO CONSELHO DELIBERATIVO
Filemon José Francisco de Souza Nogueira Paranaguá

DIRETOR SUPERINTENDENTE
Júlio César de Carvalho Lima Filho

DIRETOR TÉCNICO
Delano Rodrigues Rocha

DIRETOR ADMINISTRATIVO-FINANCEIRO
Mário José Lacerda de Melo

GERENTE DA UNIDADE DE GESTÃO ESTRATÉGICA - UGE
Carlos Jorge Gomes Silva

ELABORAÇÃO
Domingos Pereira da Silva Júnior
Fernando Leite Moreira