

Mercado de Trabalho

Boletim informativo
Março 2024

Observatório
SEBRAE-PI

SEBRAE



1 INDICADORES

Taxa de
desocupação
[Jan-Fev-Mar 2024]

7,9%



Estoque de emprego:
46,2 milhões
[Mar/2024]

Desocupados:
8,6 milhões
[Jan-Fev-Mar 2024]

Estoque de Emprego: número de pessoas com registro formal de emprego no setor privado. Dados do Caged.

Desempregados: se refere às pessoas com idade para trabalhar (acima de 14 anos) que não estão trabalhando, mas estão disponíveis e tentam encontrar trabalho. Assim, para alguém ser considerado desempregado, não basta não possuir um emprego. Dados da PNAD Contínua.

Desalentados: essa é uma parcela da população que, de tanto procurar emprego e não achar, desistiu de tentar trabalhar. São profissionais que não tomaram providências para conseguir emprego nos últimos 30 dias, mas que aceitariam uma vaga caso alguém oferecesse. Dados da PNAD Contínua.

Taxa de Desocupação: é a porcentagem de pessoas na força de trabalho que estão desempregadas. Dados da PNAD Contínua.

Desalentados:
3,6 milhões
[Jan-Fev-Mar 2024]

Taxa de informalidade:
38,9%
[Jan-Fev-Mar 2024]



Taxa de
desocupação
[Out-Nov-Dez 2023]

10,4%

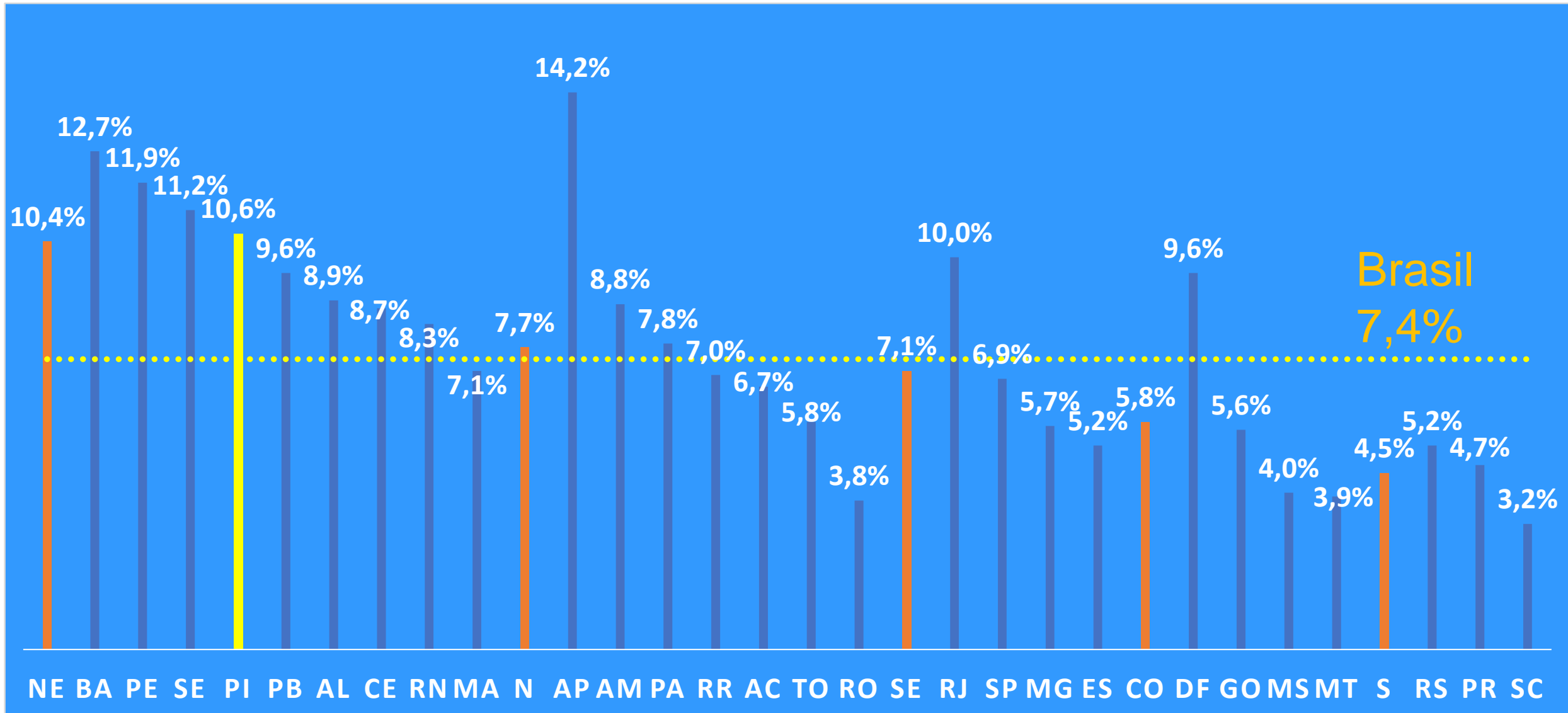


Taxa de
desocupação
[Out-Nov-Dez 2023]

10,6%

1 INDICADORES

Taxa de Desocupação – Out-Nov-Dez 2023



2 SALDO DE EMPREGO

Janeiro a Março de 2024

Os dados do Brasil, no período de janeiro a março de 2024, mostram a Admissão de 6.622.749 pessoas e o Desligamento de 5.903.716 trabalhadores, gerando um saldo de **719.033 postos de trabalho**. No mesmo período dos anos de 2023 e 2022, os saldos foram de 536.869 e 620.507, respectivamente.


O saldo de empregos consolidado por setores, no período de janeiro a março de 2024, no Brasil, foi de:

Serviços (419.286), Indústria (155.461), Construção (109.911), Agropecuária (19.278), Comércio (15.091) e Não Identificado (6).

Fonte: Ministério da Economia. Painel de Informações do Novo CAGED



2 SALDO DE EMPREGO



No Estado do Piauí, no período de janeiro a março de 2024, foi registrada a Admissão de 38.266 pessoas e o Desligamento de 34.257 trabalhadores, gerando um **saldo de 4.009 postos de trabalho**. No mesmo período dos anos de 2023 e 2022 os saldos foram de 3.641 e 2.448, respectivamente.

O saldo por setores no período de janeiro a março de 2024 no Piauí foi de: Serviços (3.321), Comércio (1.246), Indústria (580), Agropecuária (488) e Construção (-1.626).

O saldo de emprego no período de janeiro a março de 2024 nos municípios polos do Piauí foi de: Teresina (2.718), Parnaíba (343), Picos (322), Floriano (284), Bom Jesus (164) e São Raimundo Nonato (145).

2 SALDO DE EMPREGO

Acumulado de Janeiro a Março de 2024

Brasil
719.033

Piauí
4.009

Nº de saldos de empregos

Positivo | Acima de 37.500

07

Positivo | 3.751 a 37.500

12

Positivo | Entre 1 a 3.750

06

Negativo | -1 a -3.750

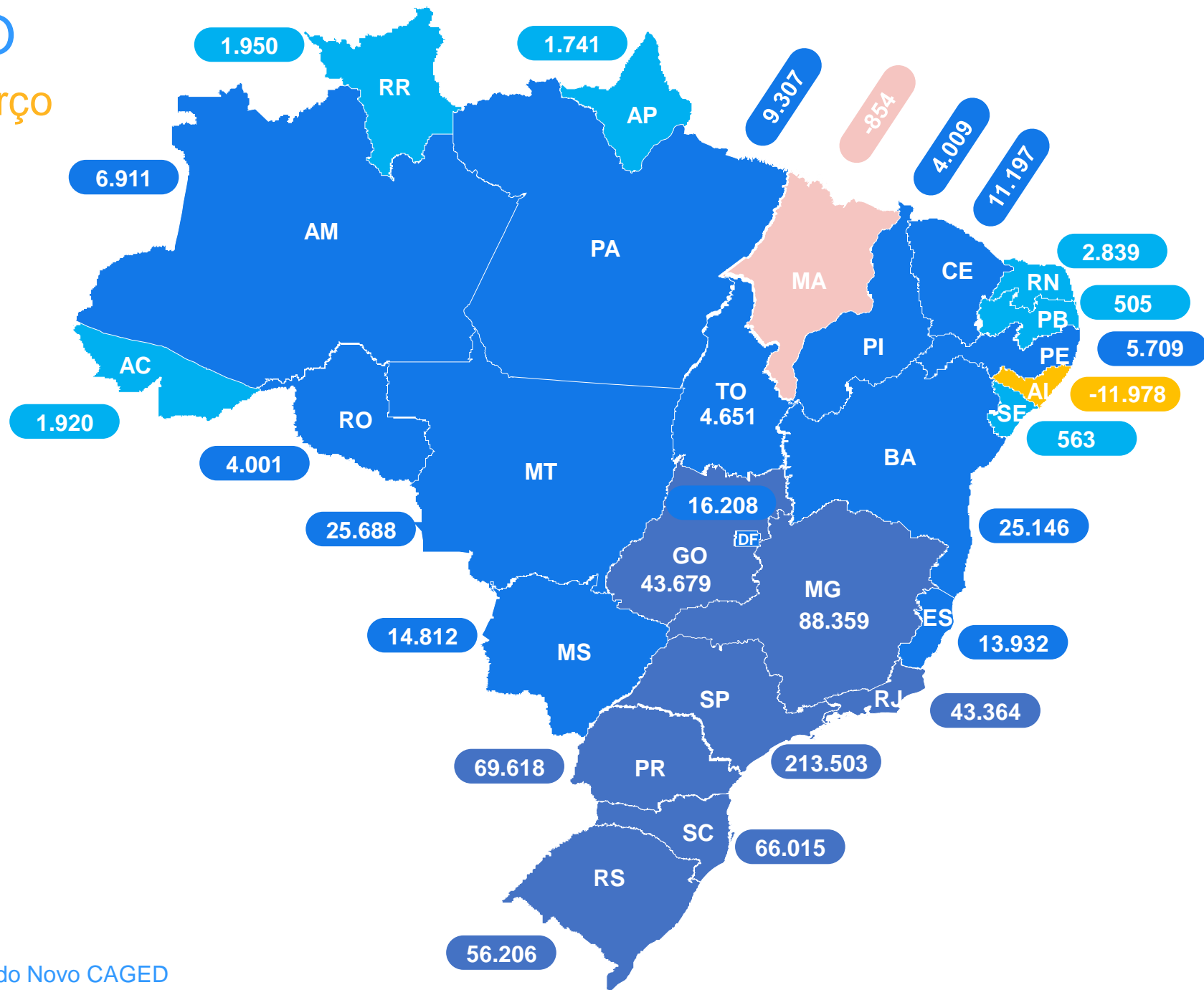
01

Negativo | -3.751 a -37.500

01

Negativo | Abaixo de -37.500

00



2 SALDO DE EMPREGO

Março - 2024



Setores	Admitidos	Desligados	Saldo
Serviços	1.066.667	917.945	148.722
Comércio	519.886	482.393	37.493
Indústria	351.011	315.125	35.886
Construção	216.414	187.748	28.666
Não Identificado	13	8	5
Agropecuária	108.429	114.886	-6.457
TOTAL	2.262.420	2.018.105	244.315



Setores	Admitidos	Desligados	Saldo
Serviços	6.161	4.623	1.538
Comércio	3.954	3.015	939
Agropecuária	832	448	384
Indústria	1.270	896	374
Construção	1.834	2.054	-220
TOTAL	14.051	11.036	3.015

2 SALDO DE EMPREGO

Acumulado de Janeiro a Março de 2024



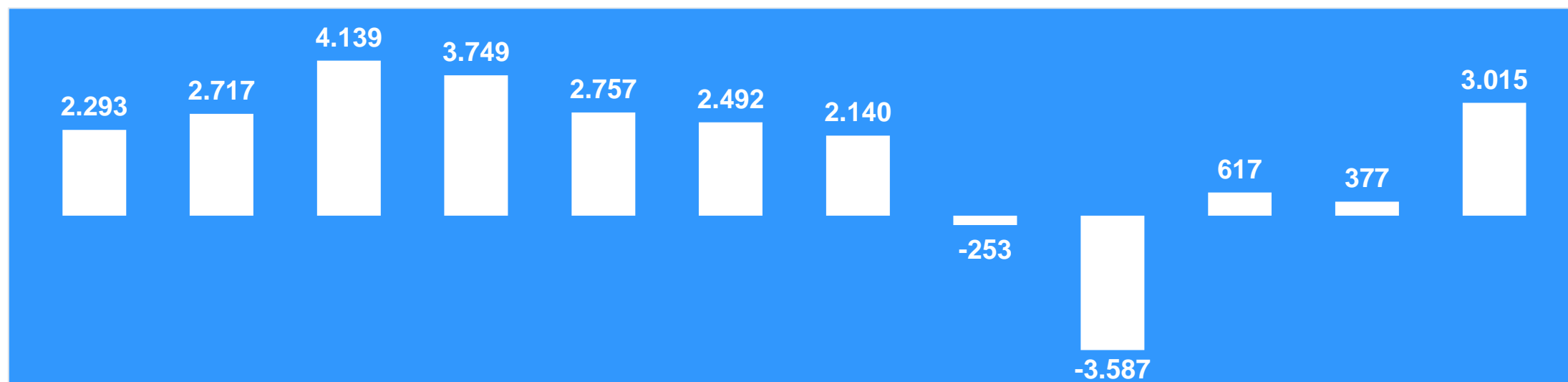
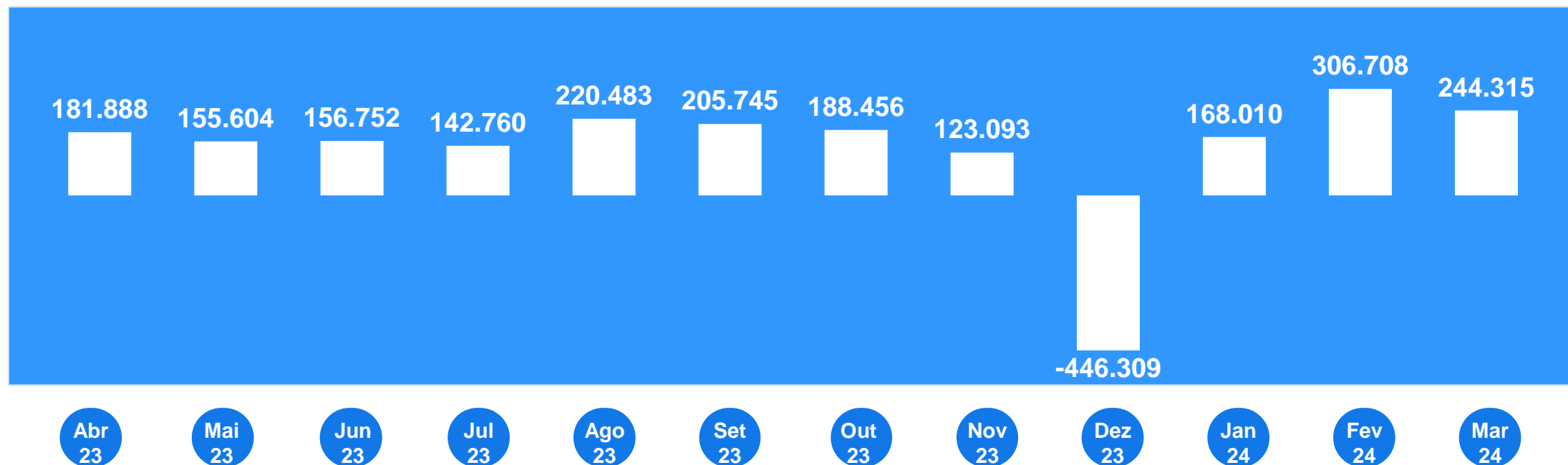
Setores	Admitidos	Desligados	Saldo
Serviços	3.122.718	2.703.432	419.286
Indústria	1.043.392	887.931	155.461
Construção	650.397	540.486	109.911
Agropecuária	337.042	317.764	19.278
Comércio	1.469.181	1.454.090	15.091
Não Identificado	19	13	6
TOTAL	6.622.749	5.903.716	719.033



Setores	Admitidos	Desligados	Saldo
Serviços	16.786	13.465	3.321
Comércio	10.461	9.215	1.246
Indústria	3.256	2.676	580
Agropecuária	2.253	1.765	488
Construção	5.510	7.136	-1.626
TOTAL	38.266	34.257	4.009

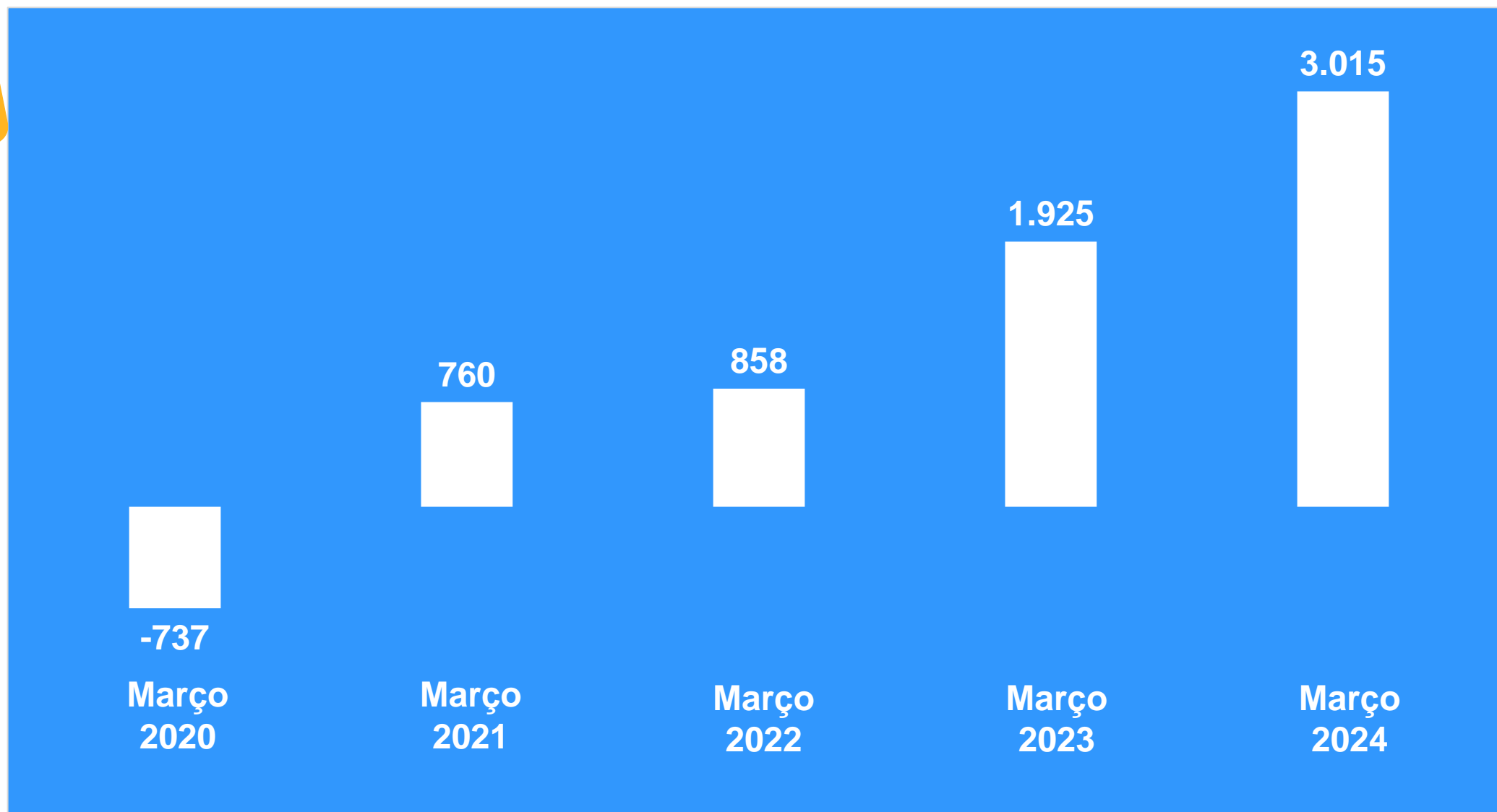
2 SALDO DE EMPREGO

Abril de 2023 a Março de 2024



2 SALDO DE EMPREGO

Março - 2020 a 2024



2 SALDO DE EMPREGO

Capitais – Janeiro a Março de 2024

NORTE 15.763

Manaus/AM (9ª)	6.426
Belém/PA (16ª)	2.784
Macapá/AP (20ª)	1.672
Boa Vista/RR (21ª)	1.475
Palmas/TO (22ª)	1.357
Rio Branco/AC (23ª)	1.274
Porto Velho/RO (25ª)	775

NORDESTE 42.755

Salvador/BA (4ª)	17.979
Fortaleza/CE (8ª)	8.880
Recife/PE (11ª)	5.288
João Pessoa/PB (13ª)	3.650
Aracaju/SE (15ª)	3.074
Teresina/PI (17ª)	2.718
Natal/RN (18ª)	2.513
Maceió/AL (24ª)	1.014
São Luís/MA (27ª)	-2.361

SUDESTE 96.241

São Paulo/SP (1ª)	58.758
Rio de Janeiro/RJ (2ª)	21.801
Belo Horizonte/MG (6ª)	13.240
Vitória/ES (19ª)	2.442

SUL 26.272

Curitiba/PR (3ª)	20.390
Porto Alegre/RS (10ª)	5.599
Florianópolis/SC (26ª)	283

CENTRO-OESTE 32.519

Brasília/DF (5ª)	16.208
Goiânia/GO (7ª)	9.357
Cuiabá/MT (12ª)	3.784
Campo Grande/MS (14ª)	3.170

TOTAL DAS CAPITALS 213.550

3 MPE – SALDO DE EMPREGO

Acumulado de Janeiro a Março de 2024

Os dados das MPEs no Brasil, no período de janeiro a março de 2024, mostram um saldo de **429.703 novos postos de trabalho**, responsável por 59,8% dos empregos gerados no país.

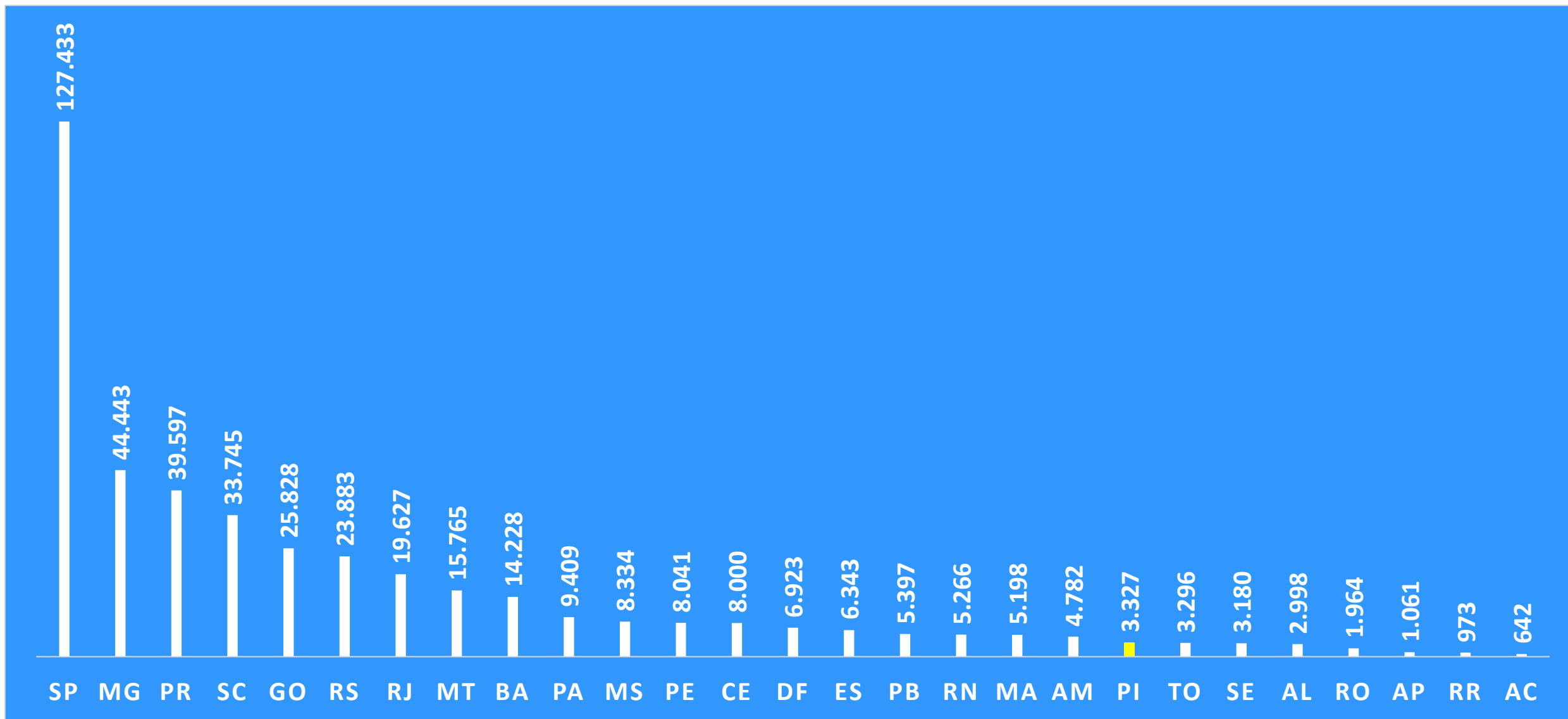
O saldo de empregos nas MPEs por setores no período de janeiro a março de 2024, no Brasil, foi:

Serviços (224.747), Construção (82.756), Indústria da Transformação (76.686), Comércio (23.662), Agropecuária (18.120), Serviços Industriais de Utilidade Pública (2.006) e Extrativa Mineral (1.726).



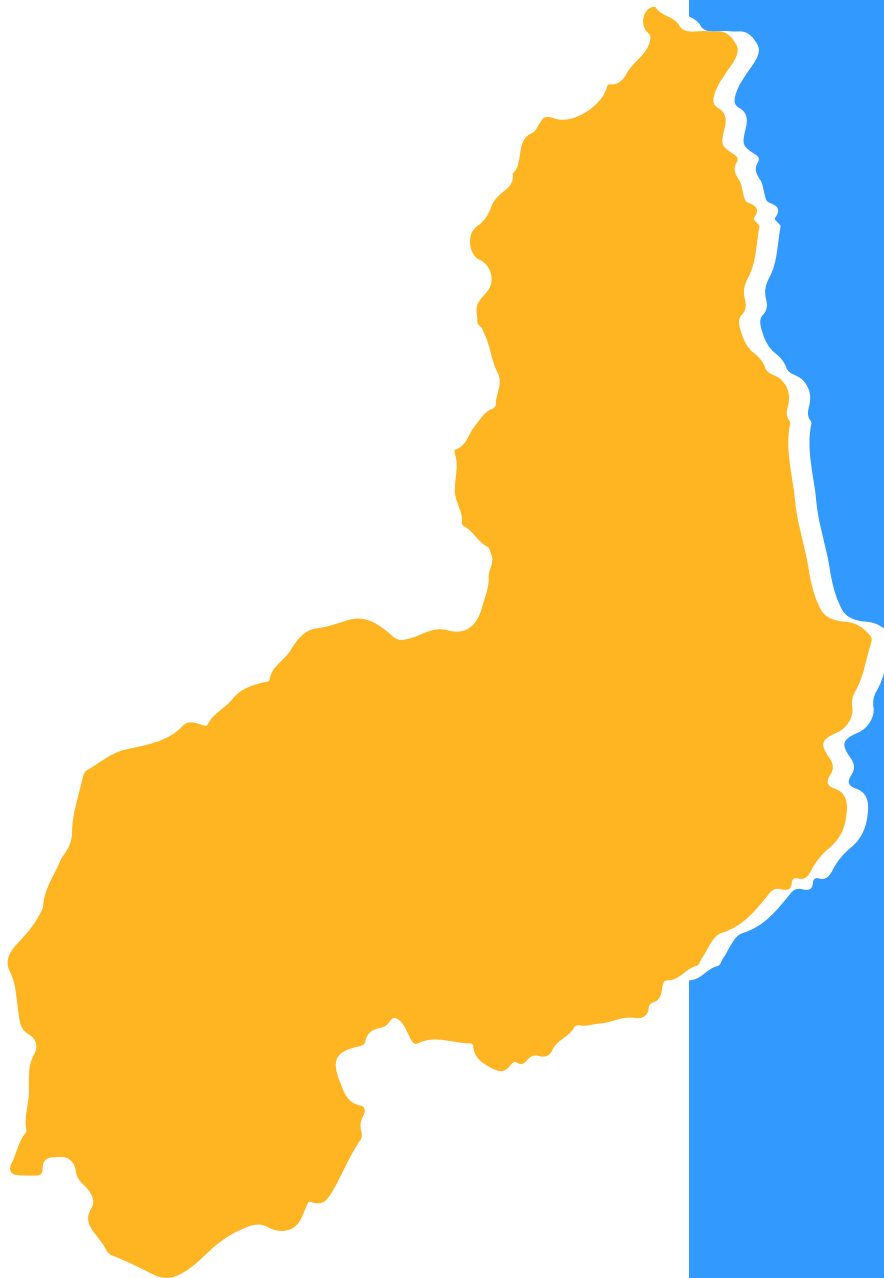
3 MPE – SALDO DE EMPREGO

Acumulado de Janeiro a Março de 2024



Fonte: SEBRAE – Análise do CAGED

3 MPE – SALDO DE EMPREGO



O resultado das MPEs no Estado do Piauí, no período de janeiro a março de 2024, foi positivo com a criação de **3.327 postos de trabalho**, enquanto as MGE foram negativas em 206. No mesmo período de 2023, o saldo das MPEs foi de 3.814.

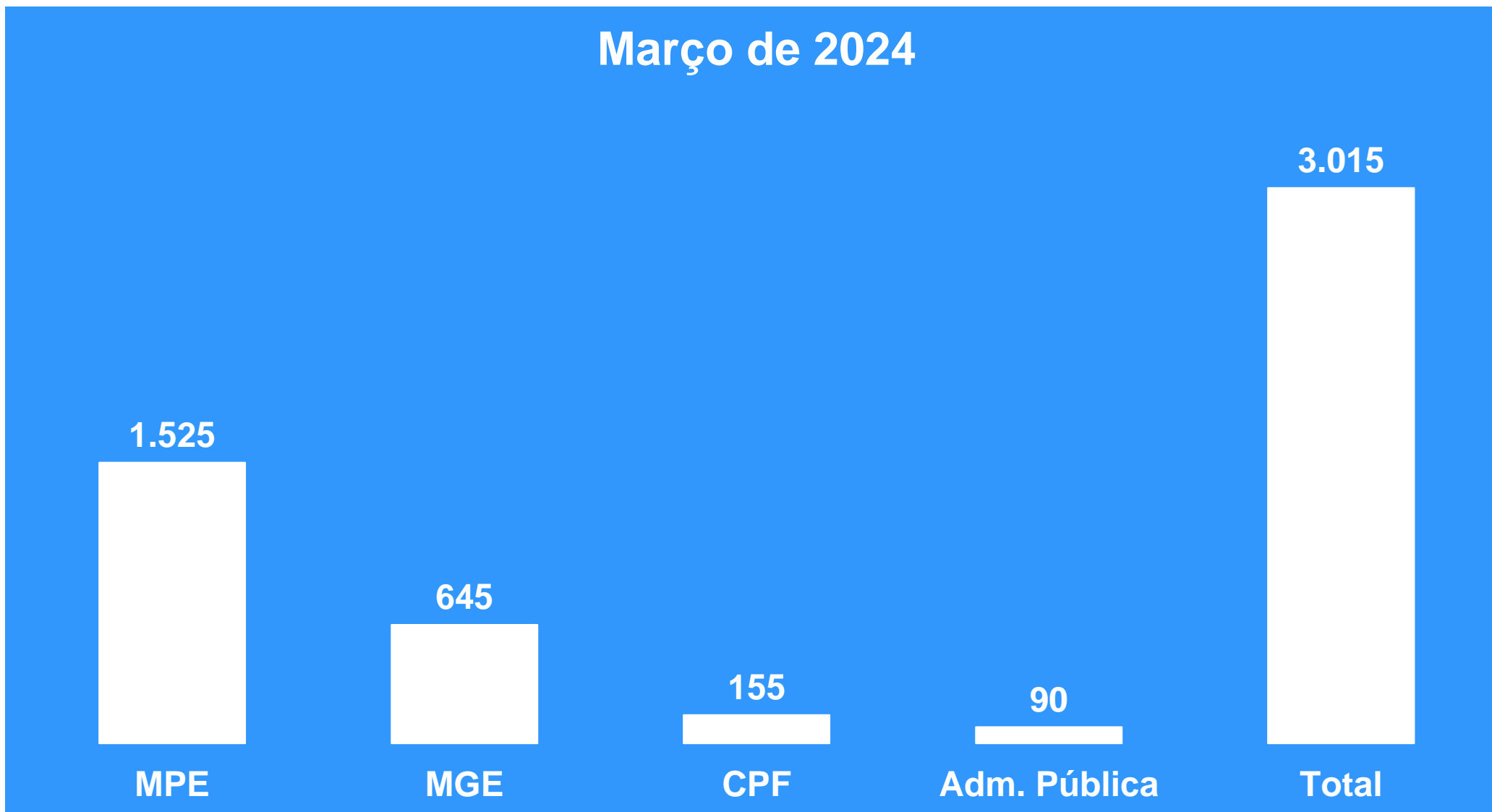
O saldo das MPEs no Piauí por setores no período de janeiro a março de 2024 foi de:
Serviços (1.431), Comércio (1.130), Construção (261), Indústria da Transformação (231), Agropecuária (153), Extrativa Mineral (116), e Serviços Industriais de Utilidade Pública (5).

3 MPE - SALDO DE EMPREGO

Março de 2024

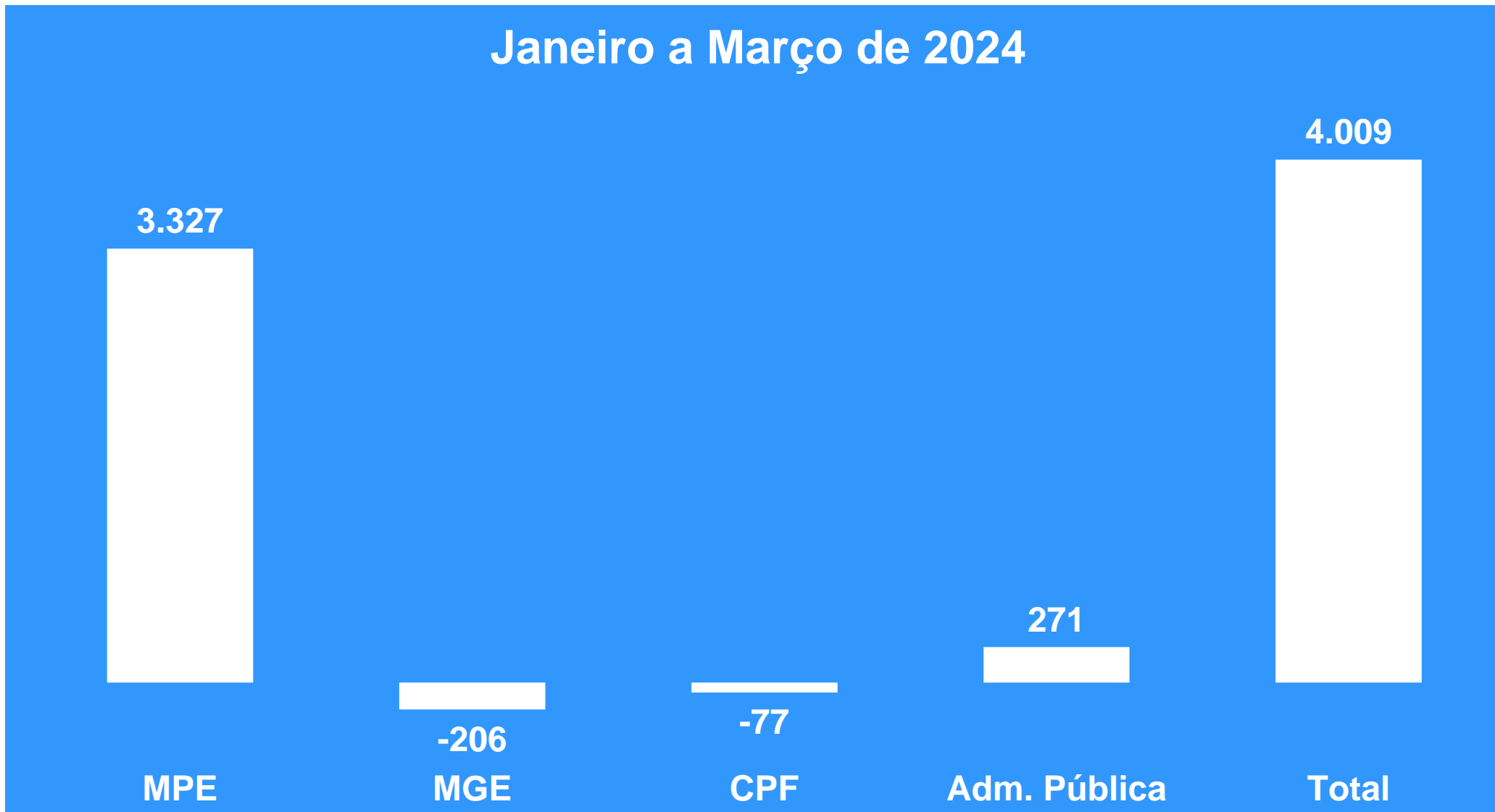


Março de 2024



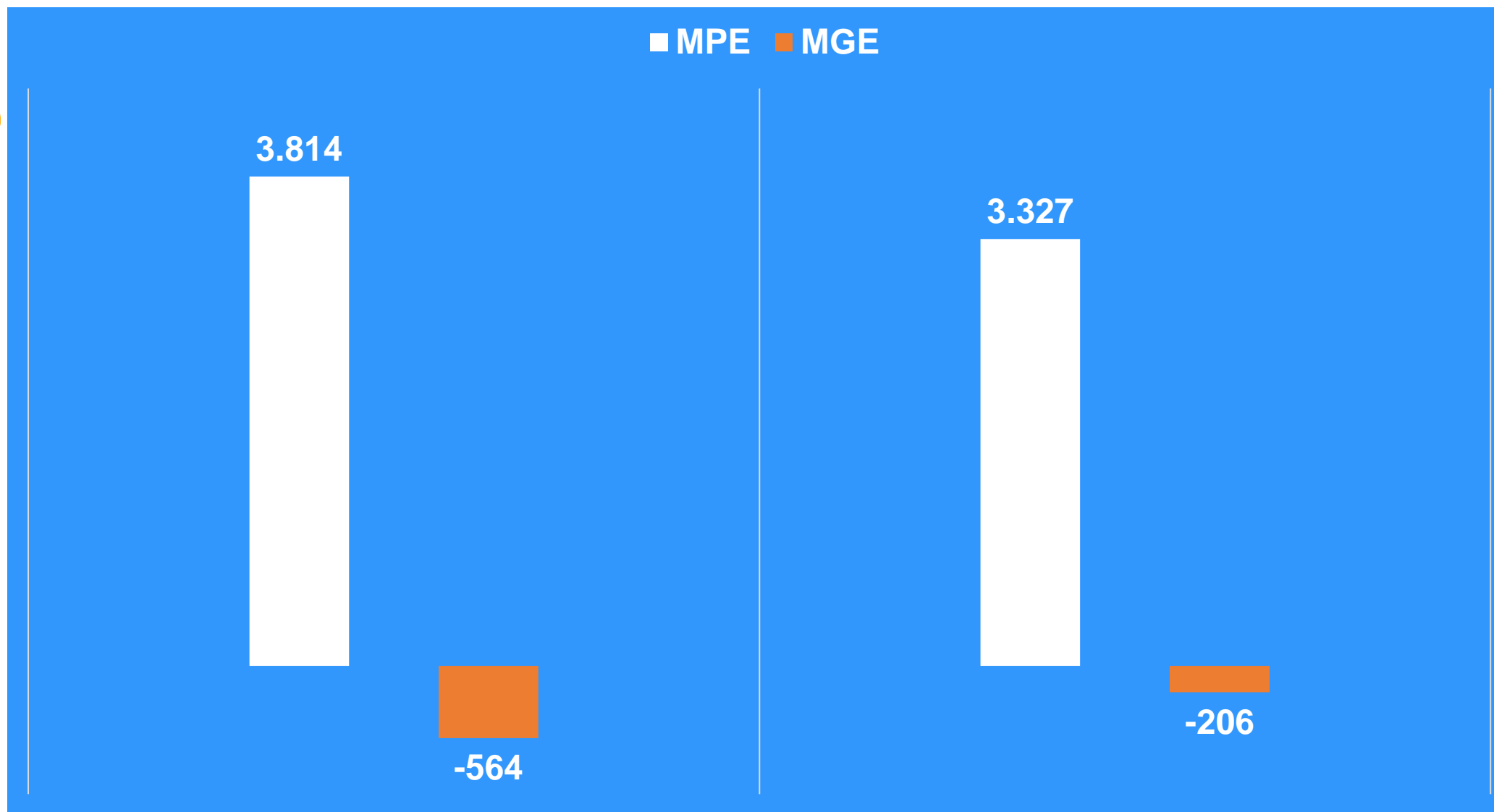
3 MPE - SALDO DE EMPREGO

Acumulado de Janeiro a Março de 2024



3 MPE - SALDO DE EMPREGO

Janeiro a Março de 2023 e 2024



3 MPE - SALDO DE EMPREGO

Março de 2024



Setores	MPE	MGE
Agropecuária	5.718	-8.648
Comércio	23.504	13.969
Construção	22.210	6.657
Extrativa Mineral	653	224
Indústria da Transformação	17.310	15.308
Serviços	76.186	60.063
Serviços Ind. de Utilidade Pública	853	1.559
TOTAL	146.434	89.132



Setores	MPE	MGE
Agropecuária	69	189
Comércio	524	415
Construção	192	-417
Extrativa Mineral	82	-1
Indústria da Transformação	38	58
Serviços	603	219
Serviços Ind. de Utilidade Pública	17	182
TOTAL	1.525	645

3 MPE - SALDO DE EMPREGO

Acumulado de Janeiro a Março de 2024



Setores	MPE	MGE
Agropecuária	18.120	-14.277
Comércio	23.662	-8.634
Construção	82.756	27.877
Extrativa Mineral	1.726	972
Indústria da Transformação	76.686	72.523
Serviços	224.747	146.268
Serviços Ind. de Utilidade Pública	2.006	1.628
TOTAL	429.703	226.357



Setores	MPE	MGE
Agropecuária	153	281
Comércio	1.130	116
Construção	261	-1.845
Extrativa Mineral	116	-12
Indústria da Transformação	231	39
Serviços	1.431	1.013
Serviços Ind. de Utilidade Pública	5	202
TOTAL	3.327	-206

Observatório SEBRAE-PI

MERCADO DE TRABALHO

Boletim informativo

Março 2024

SEBRAE

Endereço: Avenida Campos Sales, 1046 - Centro

Cidade: Teresina – PI

Telefones: (86) 3216-1300



PRESIDENTE DO CONSELHO DELIBERATIVO

Filemon José Francisco de Souza Nogueira Paranaguá

DIRETOR SUPERINTENDENTE

Júlio César de Carvalho Lima Filho

DIRETOR TÉCNICO

Delano Rodrigues Rocha

DIRETOR ADMINISTRATIVO-FINANCEIRO

Mário José Lacerda de Melo

GERENTE DA UNIDADE DE GESTÃO ESTRATÉGICA - UGE

Carlos Jorge Gomes Silva

ELABORAÇÃO

Domingos Pereira da Silva Júnior

Fernando Leite Moreira