

Mercado de Trabalho

Boletim informativo
Maio 2024

Observatório
SEBRAE-PI

SEBRAE



1 INDICADORES

Taxa de
desocupação
[Mar-Abr-Mai 2024]

7,1%



Estoque de emprego:
46,6 milhões
[Mai/2024]

Desocupados:
7,8 milhões
[Mar-Abr-Mai 2024]

Estoque de Emprego: número de pessoas com registro formal de emprego no setor privado. Dados do Caged.

Desempregados: se refere às pessoas com idade para trabalhar (acima de 14 anos) que não estão trabalhando, mas estão disponíveis e tentam encontrar trabalho. Assim, para alguém ser considerado desempregado, não basta não possuir um emprego. Dados da PNAD Contínua.

Desalentados: essa é uma parcela da população que, de tanto procurar emprego e não achar, desistiu de tentar trabalhar. São profissionais que não tomaram providências para conseguir emprego nos últimos 30 dias, mas que aceitariam uma vaga caso alguém oferecesse. Dados da PNAD Contínua.

Taxa de Desocupação: é a porcentagem de pessoas na força de trabalho que estão desempregadas. Dados da PNAD Contínua.

Desalentados:
3,3 milhões
[Mar-Abr-Mai 2024]

Taxa de informalidade:
38,6%
[Mar-Abr-Mai 2024]



Taxa de
desocupação
[Jan-Fev-Mar 2024]

11,1%

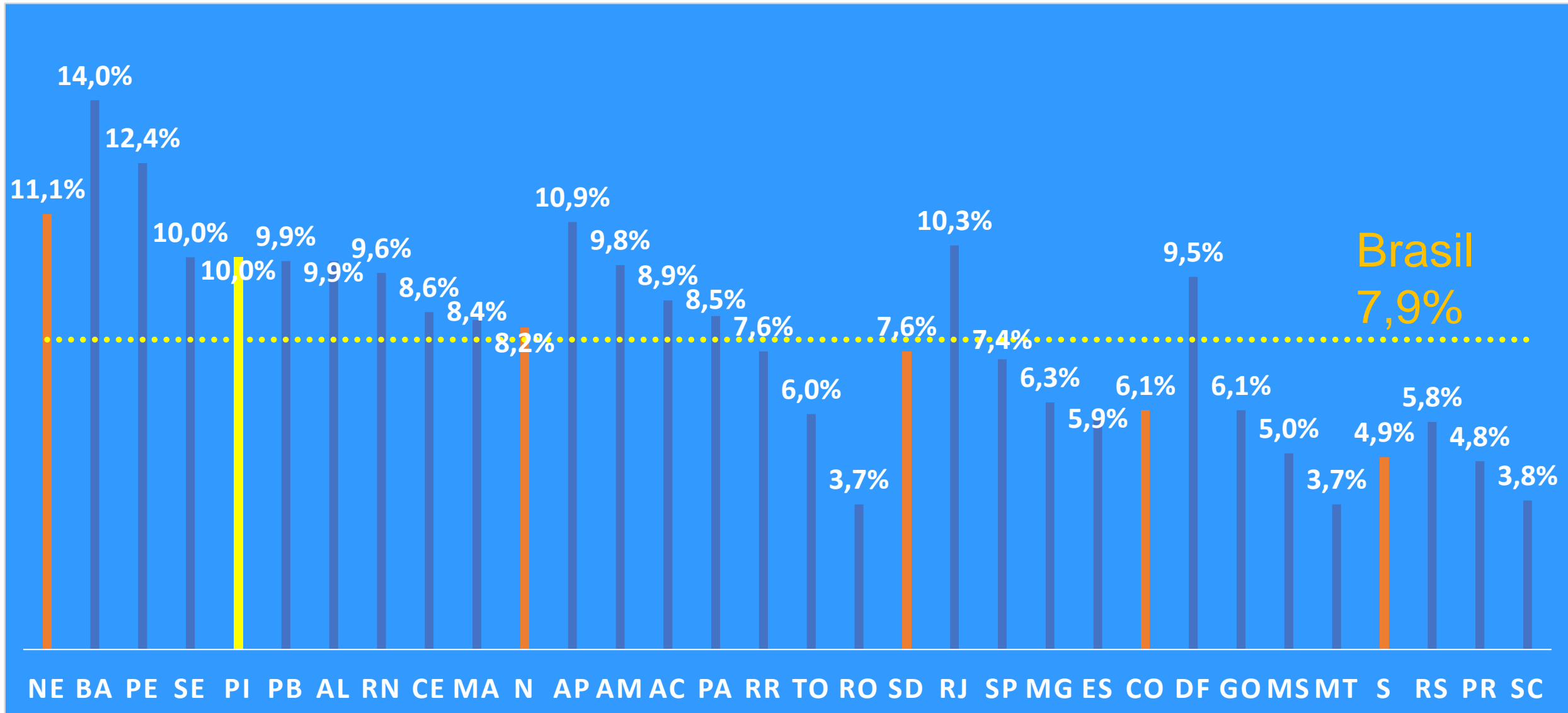


Taxa de
desocupação
[Jan-Fev-Mar 2024]

10,0%

1 INDICADORES

Taxa de Desocupação – Jan-Fev-Mar 2024



2 SALDO DE EMPREGO

Janeiro a Maio de 2024

Os dados do Brasil, no período de janeiro a maio de 2024, mostram a Admissão de 11.038.628 pessoas e o Desligamento de 9.949.673 trabalhadores, gerando um saldo de **1.088.955 postos de trabalho**. No mesmo período dos anos de 2023 e 2022, os saldos foram de 874.289 e 1.103.547, respectivamente.

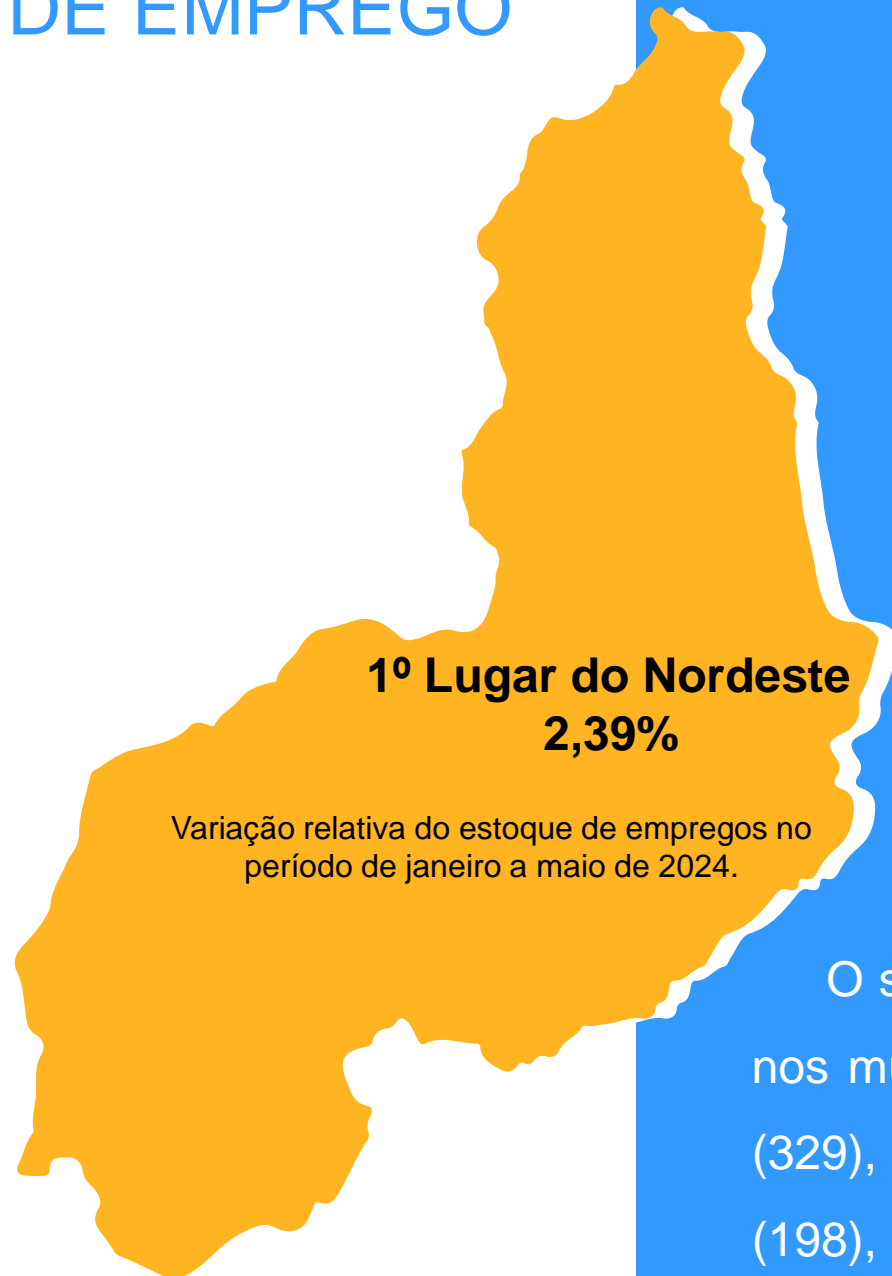
O saldo de empregos consolidado por setores, no período de janeiro a maio de 2024, no Brasil, foi de:

Serviços (623.920), Indústria (209.575), Construção (159.203), Comércio (50.374), Agropecuária (45.888) e Não Identificado (-5).

Fonte: Ministério da Economia. Painel de Informações do Novo CAGED



2 SALDO DE EMPREGO



No Estado do Piauí, no período de janeiro a maio de 2024, foi registrada a Admissão de 64.948 pessoas e o Desligamento de 56.605 trabalhadores, gerando um **saldo de 8.343 postos de trabalho**. No mesmo período dos anos de 2023 e 2022 os saldos foram de 8.649 e 6.207, respectivamente.

O saldo por setores no período de janeiro a maio de 2024 no Piauí foi de: Serviços (5.916), Indústria (1.409), Comércio (1.349), Agropecuária (694), e Construção (-1.025).

O saldo de emprego no período de janeiro a maio de 2024 nos municípios polos do Piauí foi de: Teresina (5.623), Picos (329), Parnaíba (285), Floriano (270), São Raimundo Nonato (198), Bom Jesus (125).

2 SALDO DE EMPREGO

Acumulado de Janeiro a Maio de 2024

Brasil

1.088.955

Piauí

8.343

Nº de saldos de empregos

Positivo | Acima de 62.500

05

Positivo | 6.251 a 62.500

14

Positivo | Entre 1 a 6.250

07

Negativo | -1 a -6.250

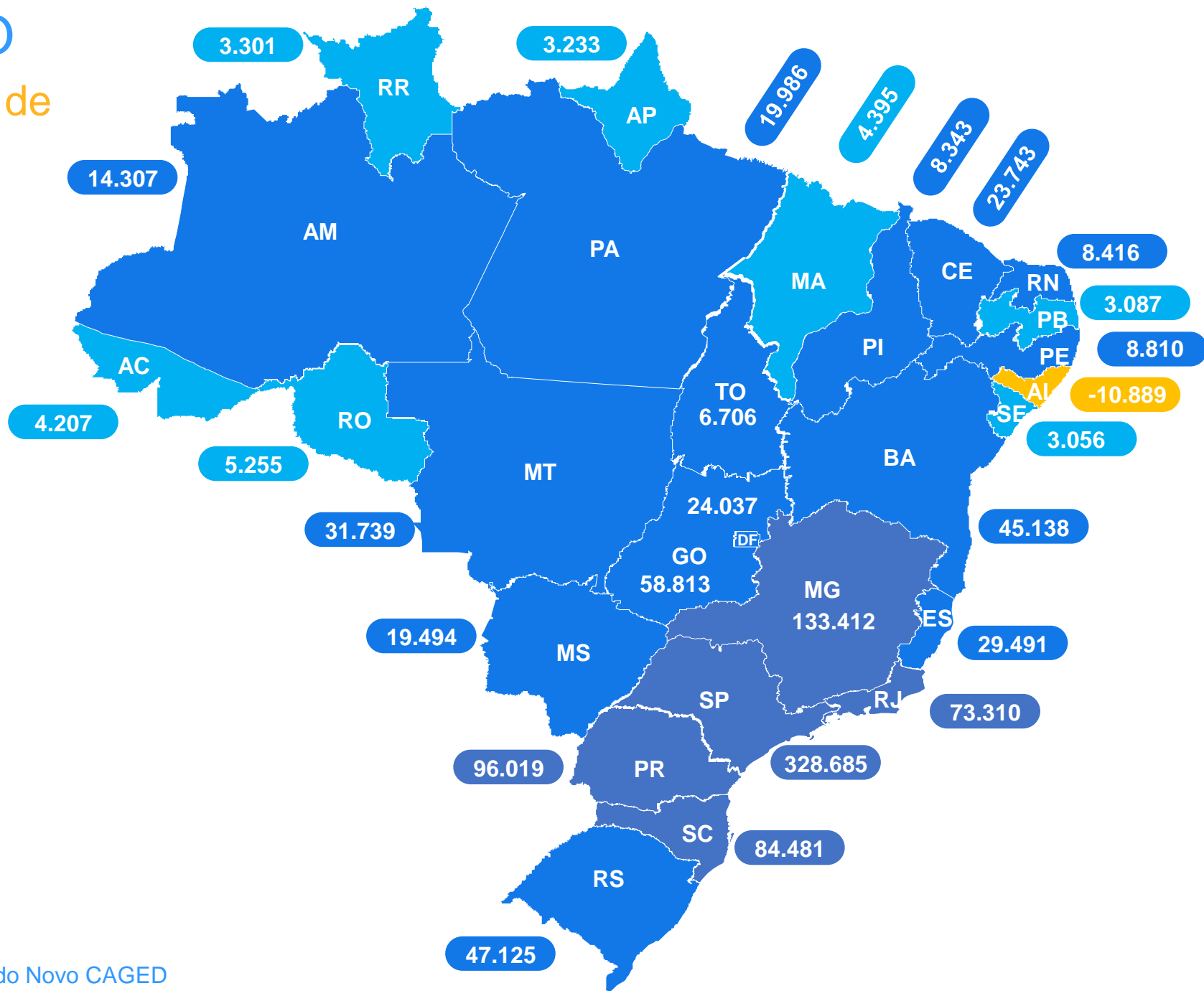
00

Negativo | -6.251 a -62.500

01

Negativo | Abaixo de -62.500

00



2 SALDO DE EMPREGO

Maio - 2024



Setores	Admitidos	Desligados	Saldo
Serviços	977.552	908.243	69.309
Agropecuária	128.126	108.290	19.836
Construção	211.420	193.271	18.149
Indústria	321.202	303.057	18.145
Comércio	478.022	471.647	6.375
Não Identificado	4	7	-3
TOTAL	2.116.326	1.984.515	131.811



Setores	Admitidos	Desligados	Saldo
Serviços	5.023	4.055	968
Indústria	1.362	916	446
Agropecuária	1.035	778	257
Construção	2.050	1.817	233
Comércio	3.252	3.022	230
TOTAL	12.722	10.588	2.134

2 SALDO DE EMPREGO

Acumulado de Janeiro a Maio de 2024



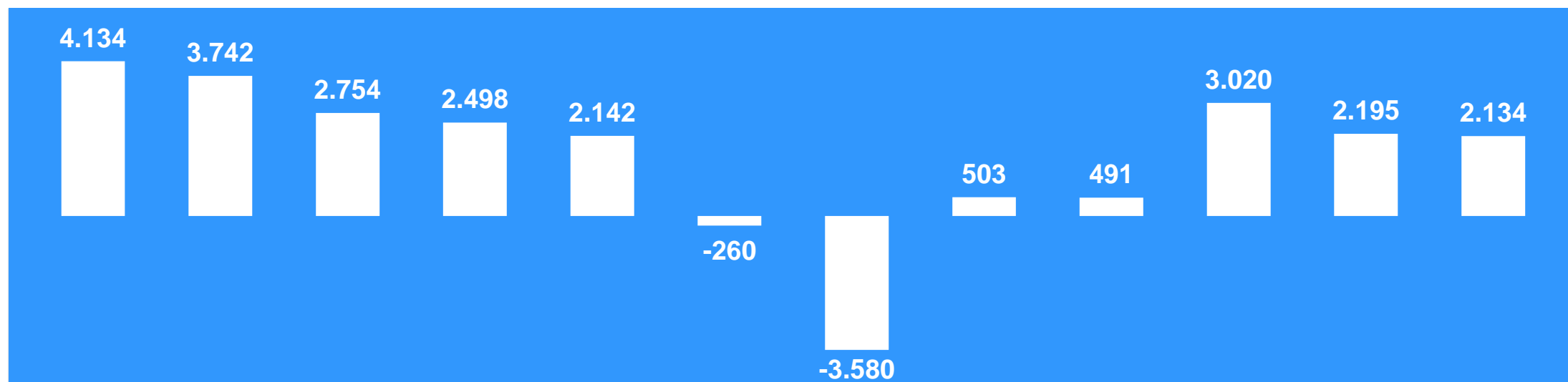
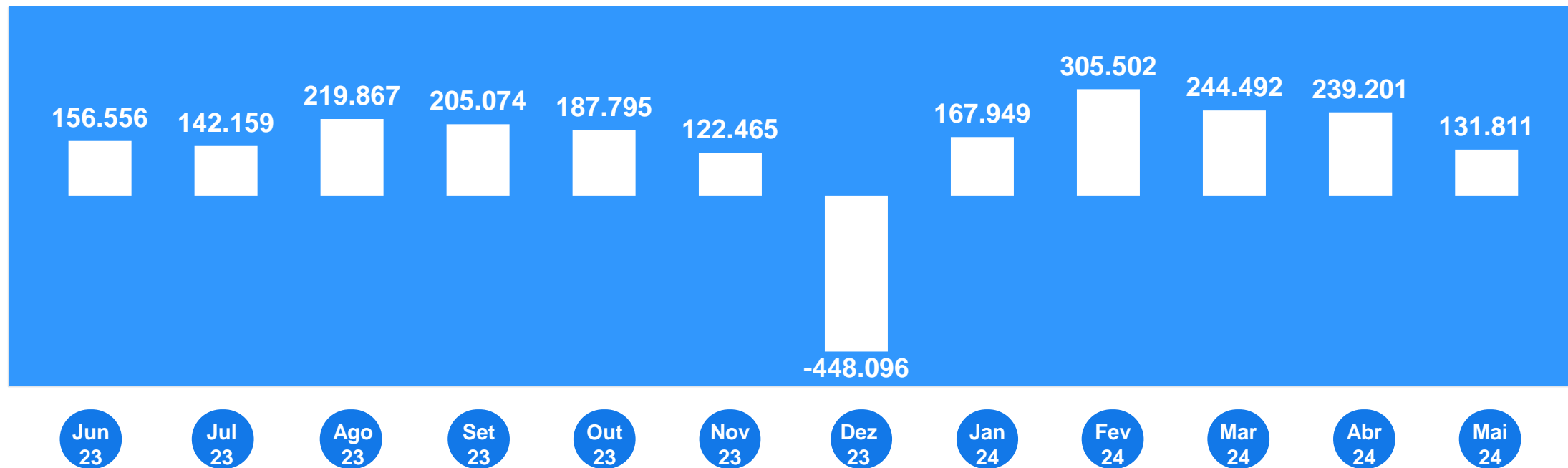
Setores	Admitidos	Desligados	Saldo
Serviços	5.173.924	4.550.004	623.920
Indústria	1.730.110	1.520.535	209.575
Construção	1.087.825	928.622	159.203
Comércio	2.468.328	2.417.954	50.374
Agropecuária	578.405	532.517	45.888
Não Identificado	36	41	-5
TOTAL	11.038.628	9.949.673	1.088.955



Setores	Admitidos	Desligados	Saldo
Serviços	27.825	21.909	5.916
Indústria	5.937	4.528	1.409
Comércio	17.284	15.935	1.349
Agropecuária	3.927	3.233	694
Construção	9.975	11.000	-1.025
TOTAL	64.948	56.605	8.343

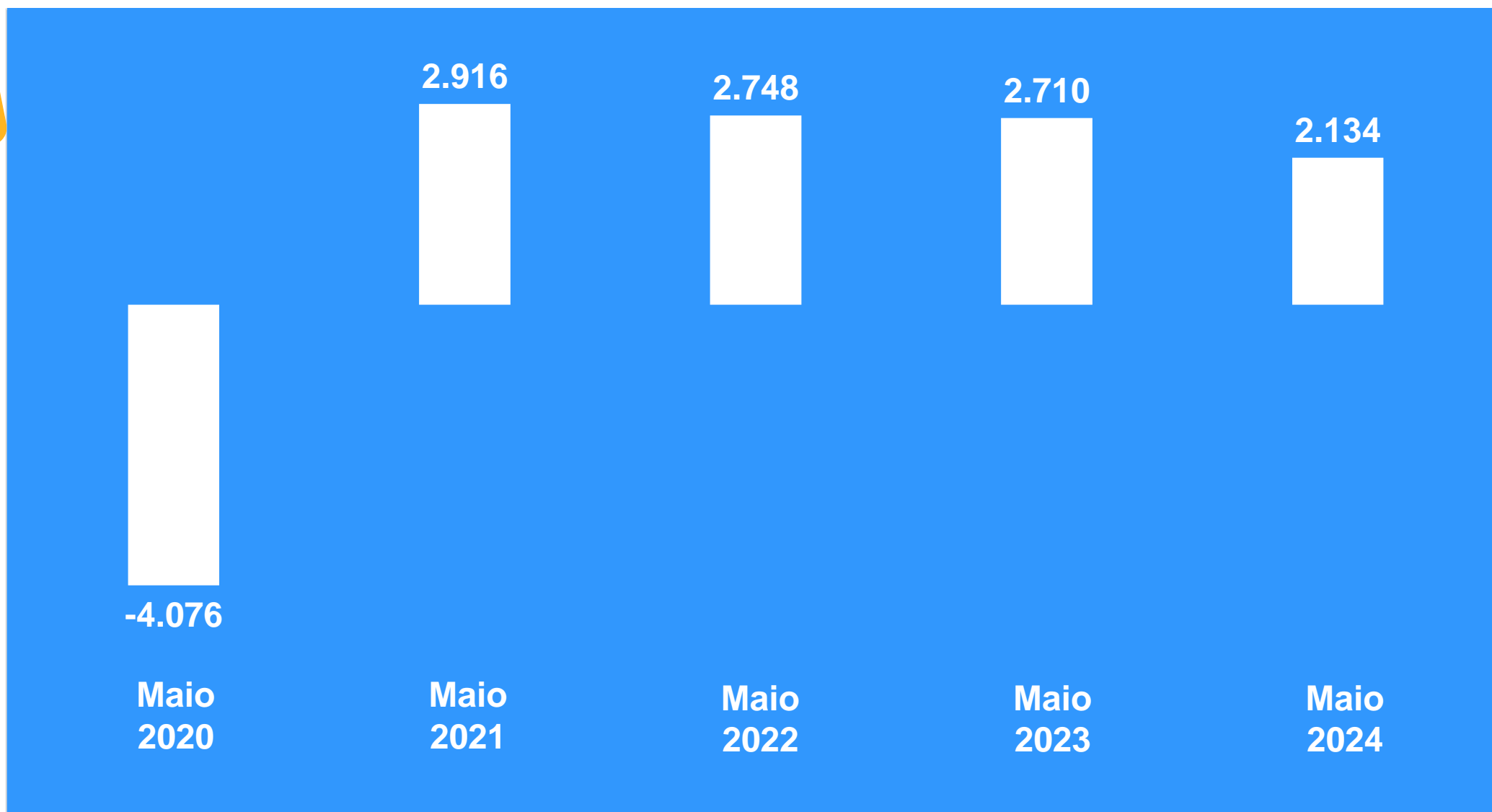
2 SALDO DE EMPREGO

Junho de 2023 a Maio de 2024



2 SALDO DE EMPREGO

Maio - 2020 a 2024



2 SALDO DE EMPREGO

Capitais – Janeiro a Maio de 2024

NORTE 31.651

Manaus/AM (9ª)	12.890
Belém/PA (11ª)	7.016
Boa Vista/RR (21ª)	2.791
Macapá/AP (22ª)	2.770
Palmas/TO (23ª)	2.762
Rio Branco/AC (24ª)	2.447
Porto Velho/RO (26ª)	975

NORDESTE 74.430

Salvador/BA (5ª)	22.071
Fortaleza/CE (7ª)	16.990
Recife/PE (10ª)	10.860
João Pessoa/PB (12ª)	6.161
Teresina/PI (16ª)	5.623
Aracaju/SE (17ª)	4.678
Natal/RN (18ª)	4.334
Maceió/AL (19ª)	3.876
São Luís/MA (27ª)	-163

SUDESTE 149.922

São Paulo/SP (1ª)	89.221
Rio de Janeiro/RJ (2ª)	37.555
Belo Horizonte/MG (6ª)	19.921
Vitória/ES (20ª)	3.225

SUL 33.727

Curitiba/PR (3ª)	26.334
Porto Alegre/RS (13ª)	5.910
Florianópolis/SC (25ª)	1.483

CENTRO-OESTE 51.049

Brasília/DF (4ª)	24.037
Goiânia/GO (8ª)	15.313
Cuiabá/MT (14ª)	5.905
Campo Grande/MS (15ª)	5.794

TOTAL DAS CAPITAIS 340.779

3 MPE – SALDO DE EMPREGO

Acumulado de Janeiro a Maio de 2024

Os dados das MPEs no Brasil, no período de janeiro a maio de 2024, mostram um saldo de **654.884 novos postos de trabalho**, responsável por 60,1% dos empregos gerados no país.

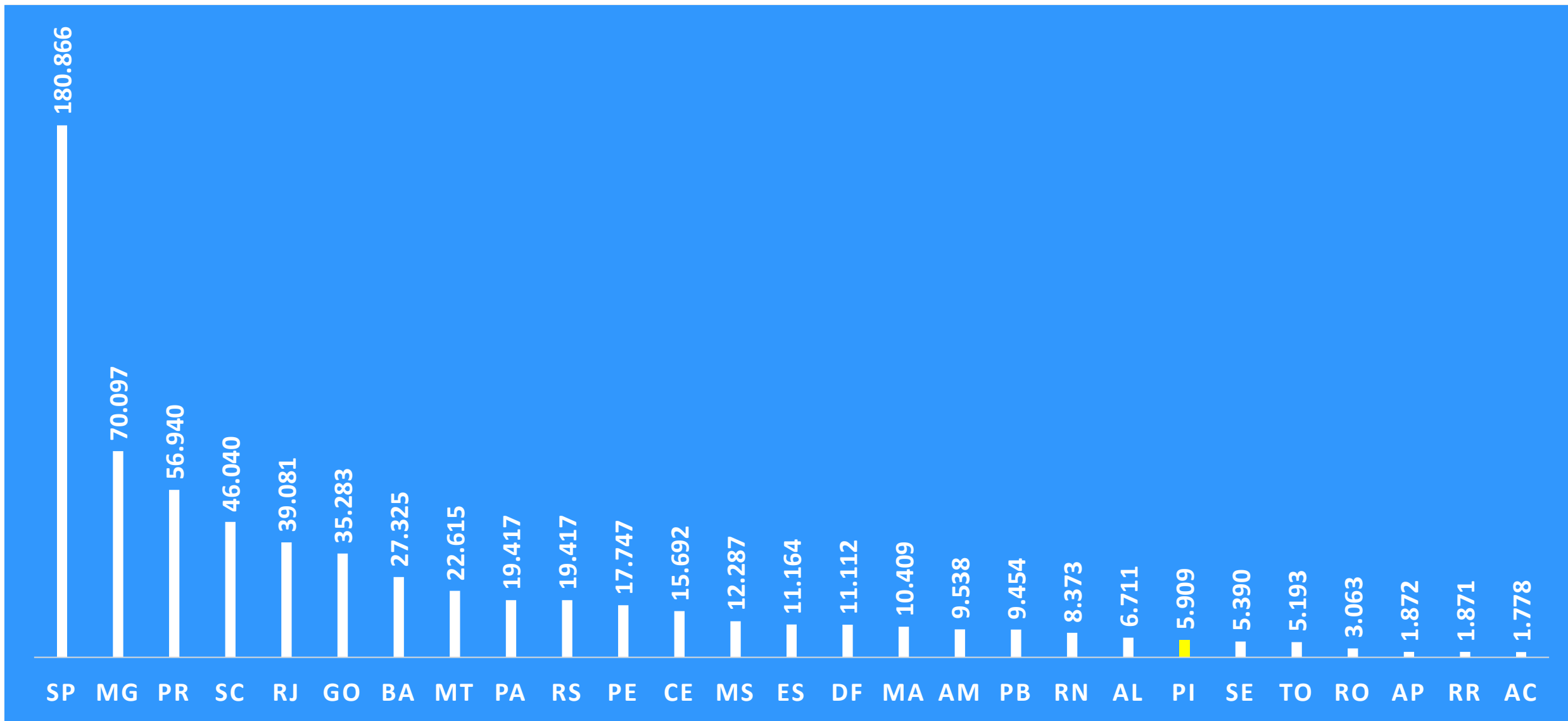
O saldo de empregos nas MPEs por setores no período de janeiro a maio de 2024, no Brasil, foi:

Serviços (342.355), Construção (133.488), Indústria da Transformação (98.085), Comércio (54.489), Agropecuária (18.620), Serviços Industriais de Utilidade Pública (4.058) e Extrativa Mineral (3.789).



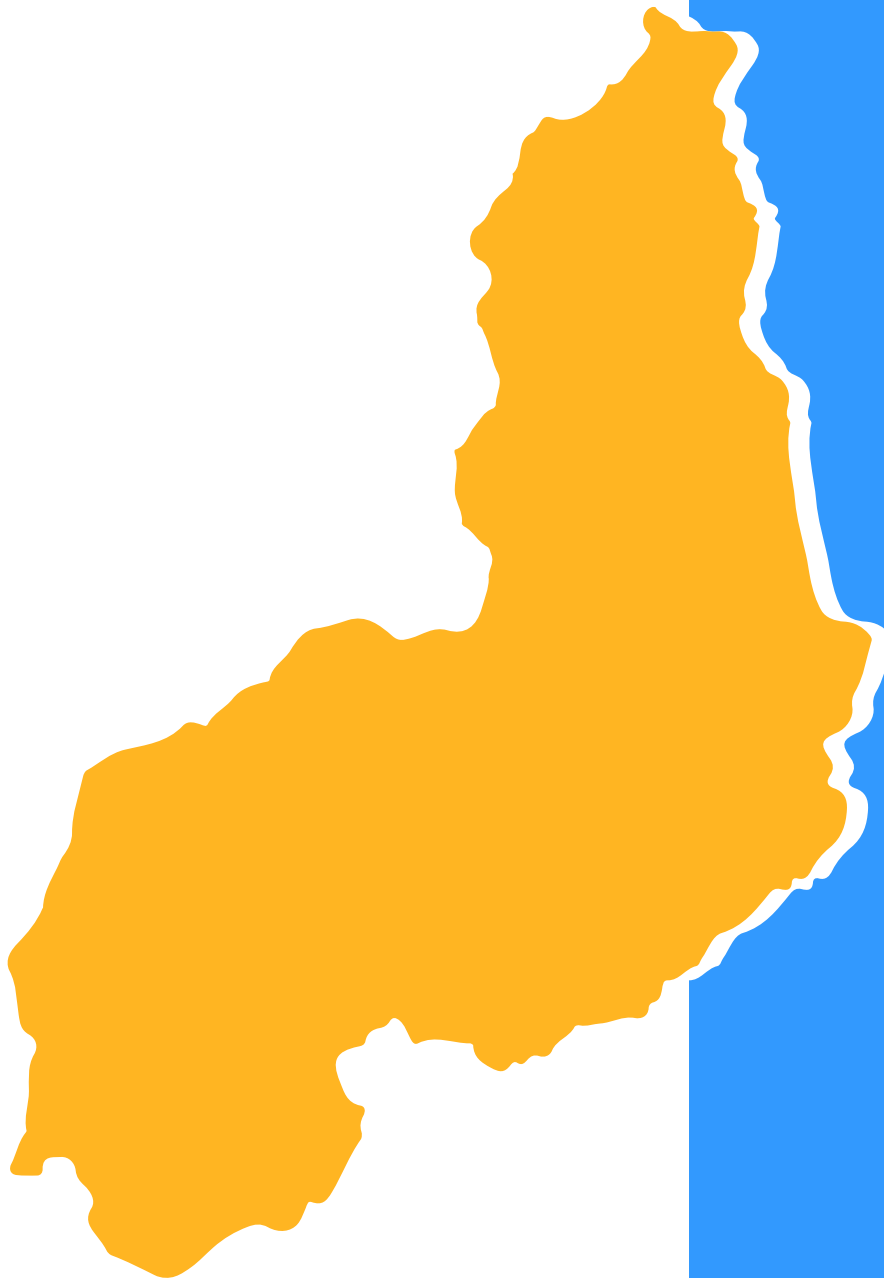
3 MPE – SALDO DE EMPREGO

Acumulado de Janeiro a Maio de 2024



Fonte: SEBRAE – Análise do CAGED

3 MPE – SALDO DE EMPREGO



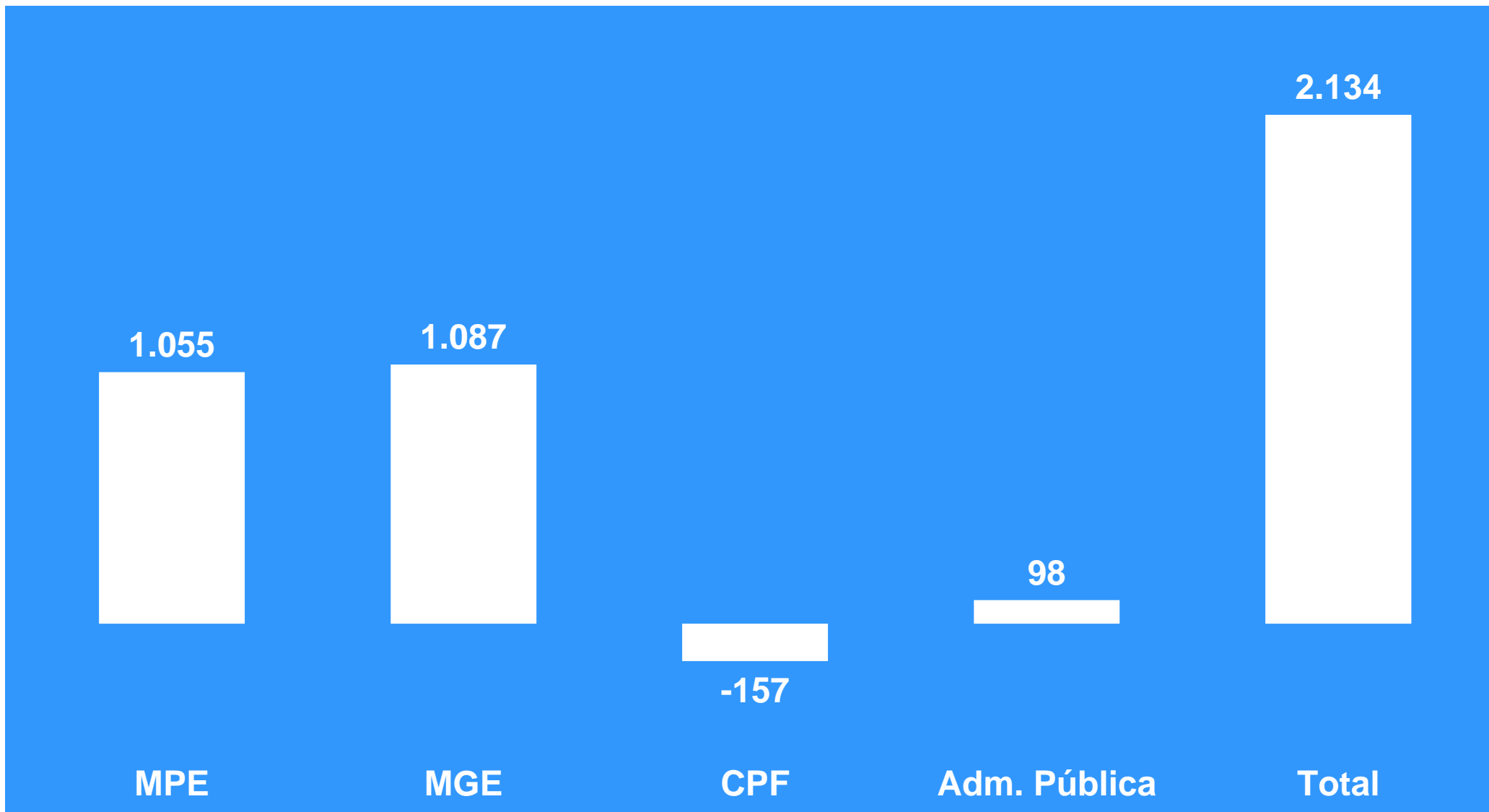
O resultado das MPEs no Estado do Piauí, no período de janeiro a maio de 2024, foi positivo com a criação de **5.909 postos de trabalho**, enquanto as MGE foram positivas em 1.183. No mesmo período de 2023, o saldo das MPEs foi de 7.484.

O saldo das MPEs no Piauí por setores no período de janeiro a maio de 2024 foi de:

Serviços (2.707), Comércio (1.335), Construção (1.321), Indústria da Transformação (311), Extrativa Mineral (156), Agropecuária (88), e Serviços Industriais de Utilidade Pública (-9).

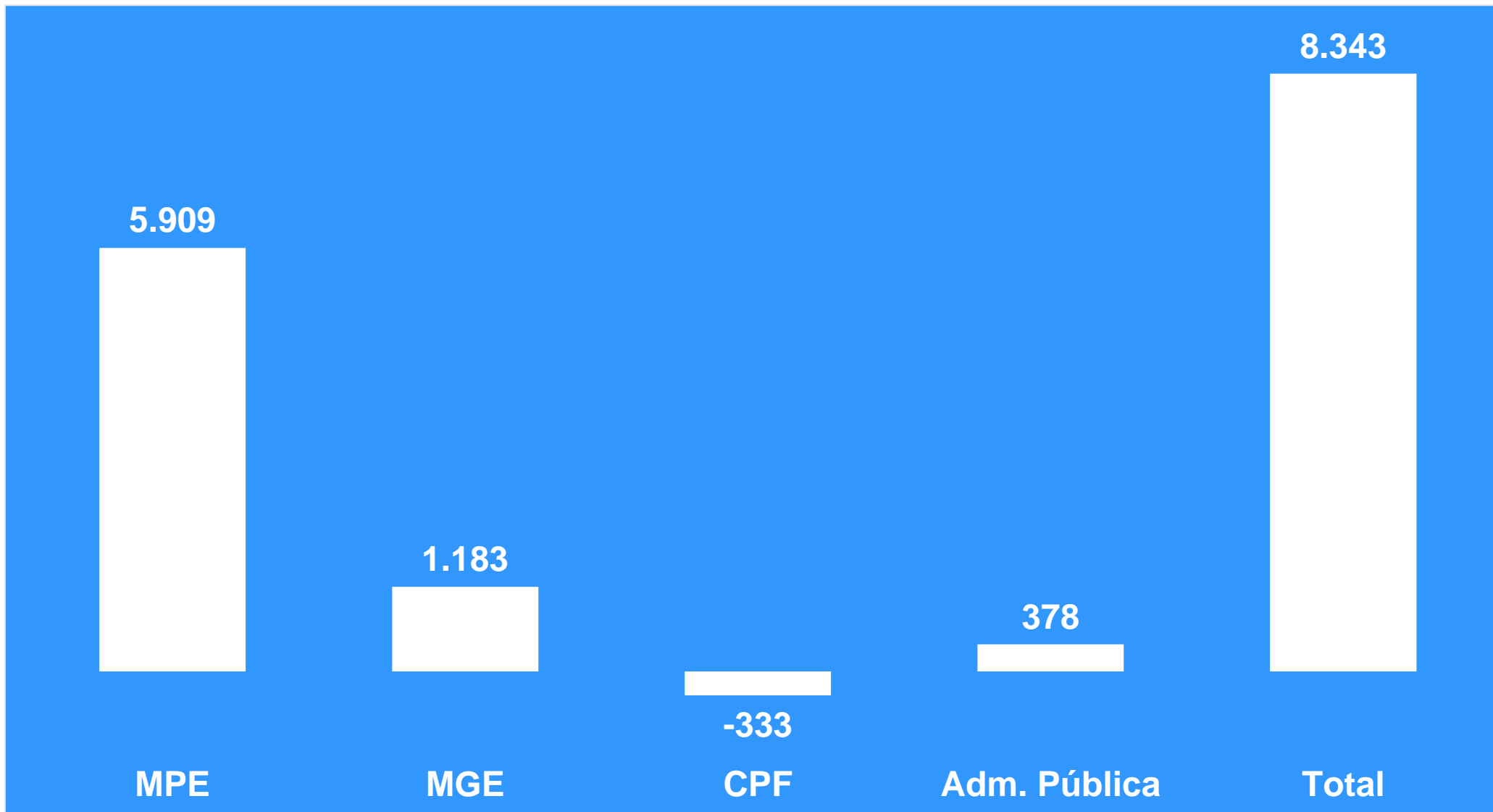
3 MPE - SALDO DE EMPREGO

Maio de 2024



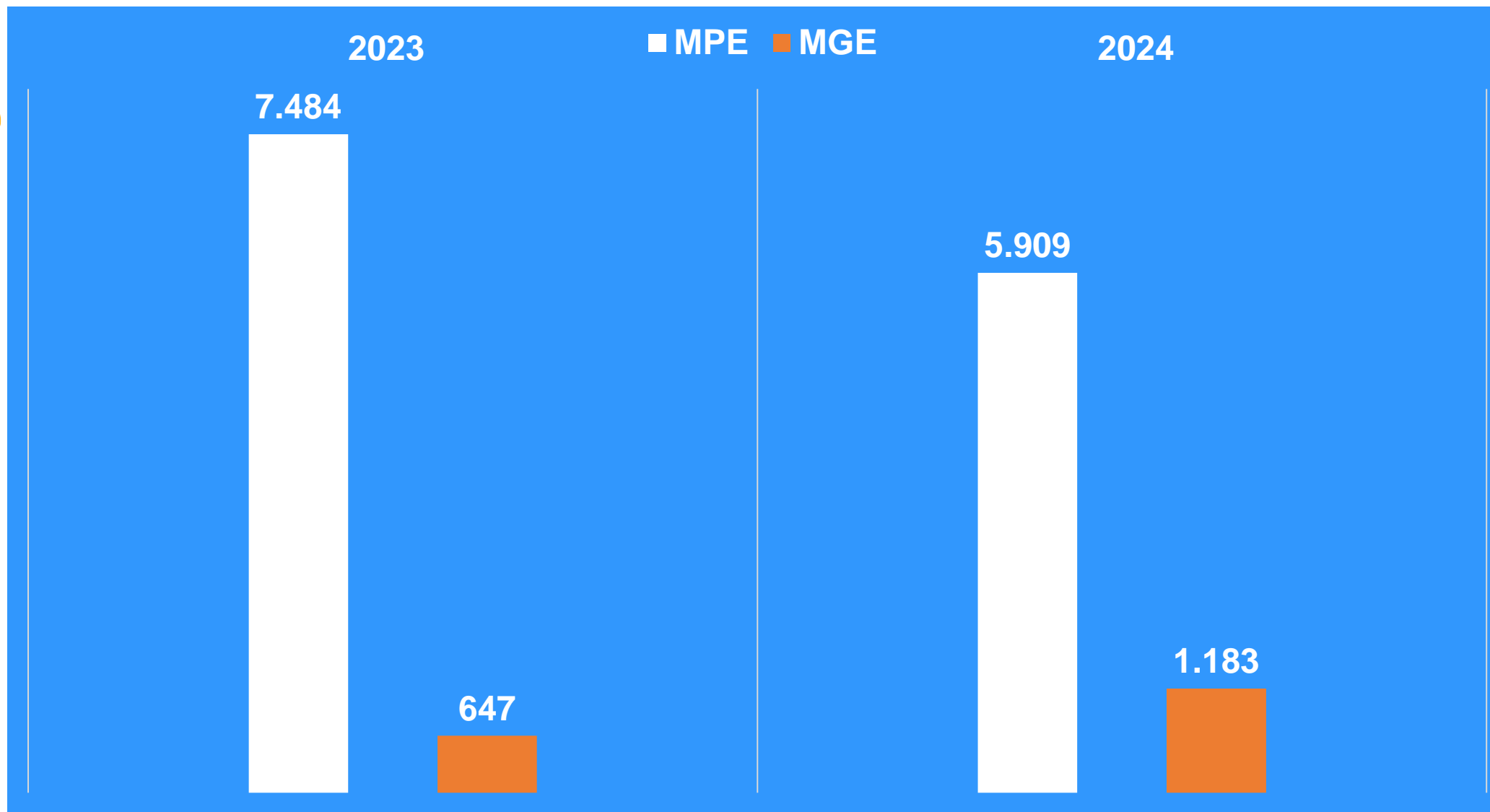
3 MPE - SALDO DE EMPREGO

Acumulado de Janeiro a Maio de 2024



3 MPE - SALDO DE EMPREGO

Janeiro a Maio de 2023 e 2024



3 MPE - SALDO DE EMPREGO

Maio de 2024



Setores	MPE	MGE
Agropecuária	-2.297	5.350
Comércio	6.999	-662
Construção	17.601	998
Extrativa Mineral	934	1.062
Indústria da Transformação	3.470	10.855
Serviços	36.529	25.429
Serviços Ind. de Utilidade Pública	907	935
TOTAL	64.143	43.967



Setores	MPE	MGE
Agropecuária	-32	379
Comércio	84	146
Construção	502	-246
Extrativa Mineral	24	1
Indústria da Transformação	24	360
Serviços	464	394
Serviços Ind. de Utilidade Pública	-11	53
TOTAL	1.055	1.087

3 MPE - SALDO DE EMPREGO

Acumulado de Janeiro a Maio de 2024



Setores	MPE	MGE
Agropecuária	18.620	-6.580
Comércio	54.489	-4.228
Construção	133.488	26.718
Extrativa Mineral	3.789	2.735
Indústria da Transformação	98.085	97.645
Serviços	342.355	212.357
Serviços Ind. de Utilidade Pública	4.058	3.370
TOTAL	654.884	332.017



Setores	MPE	MGE
Agropecuária	88	695
Comércio	1.335	14
Construção	1.321	-2.264
Extrativa Mineral	156	-11
Indústria da Transformação	311	669
Serviços	2.707	1.782
Serviços Ind. de Utilidade Pública	-9	298
TOTAL	5.909	1.183

Observatório SEBRAE-PI

MERCADO DE TRABALHO

Boletim informativo

Maio 2024

SEBRAE

Endereço: Avenida Campos Sales, 1046 - Centro

Cidade: Teresina – PI

Telefones: (86) 3216-1300



PRESIDENTE DO CONSELHO DELIBERATIVO

Domingos Sávio Almeida Normando

DIRETOR SUPERINTENDENTE

Júlio César de Carvalho Lima Filho

DIRETOR TÉCNICO

Delano Rodrigues Rocha

DIRETOR ADMINISTRATIVO-FINANCEIRO

Mário José Lacerda de Melo

GERENTE DA UNIDADE DE GESTÃO ESTRATÉGICA - UGE

Carlos Jorge Gomes Silva

ELABORAÇÃO

Domingos Pereira da Silva Júnior

Fernando Leite Moreira