Observatório SEBRAE-PI

Boletim informativo n. 26
Maio 2023

Mercado de Trabalho

Business vector created by stories - www.freepik.com

SEBRAE

1 INDICADORES

Taxa de desocupação
[Mar-Abr-Mai 2023]

8,3%

Estoque de emprego:
43,3 milhões
[Mai/2023]

Desalentados:
3,7 milhões
[Mar-Abr-Mai 2023]

Desempregados:
8,9 milhões
[Mar-Abr-Mai 2023]

Taxa de informalidade:
38,9%
[Mar-Abr-Mai 2023]

Estoque de Emprego: número de pessoas com registro formal de emprego no setor privado. Dados do Caged.
Desempregados: se refere às pessoas com idade para trabalhar (acima de 14 anos) que não estão trabalhando, mas estão disponíveis e tentam encontrar trabalho. Assim, para alguém ser considerado desempregado, não basta não possuir um emprego. Dados da PNAD Contínua.
Desalentados: essa é uma parcela da população que, de tanto procurar emprego e não achar, desistiu de tentar trabalhar. São profissionais que não tomaram providências para conseguir emprego nos últimos 30 dias, mas que aceitariam uma vaga caso alguém oferecesse. Dados da PNAD Contínua.
Taxa de Desocupação: é a porcentagem de pessoas na força de trabalho que estão desempregadas. Dados da PNAD Contínua.

Taxa de desocupação
[Jan-Fev-Mar 2023]

12,2%

Taxa de desocupação
[Jan-Fev-Mar 2023]

11,1%

Fonte: IBGE – PNAD Contínua Trimestral

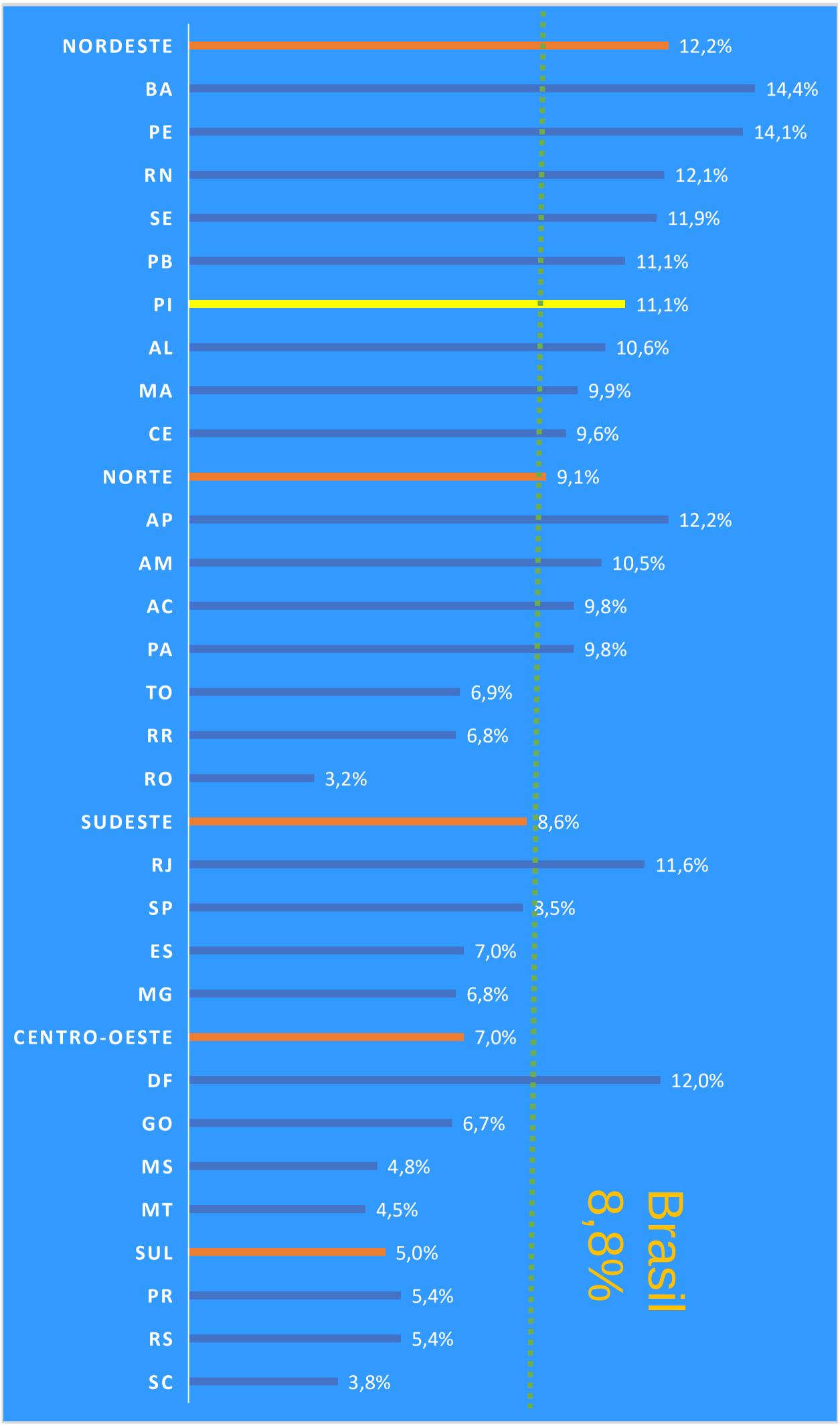

Taxa de Desocupação – Jan-Fev-Mar 2023

1 INDICADORES

Fonte: IBGE – PNAD Contínua Trimestral

2 SALDO DE EMPREGO

Acumulado de Janeiro a Maio de 2023

Os dados do Brasil, no período de janeiro a maio de 2023, mostram a Admissão de 9.968.329 pessoas e o Desligamento de 9.102.969 trabalhadores, gerando um saldo de **865.360 postos de trabalho**. No mesmo período dos anos de 2022 e 2021, os saldos foram de 1.103.133 e 1.161.598, respectivamente.

O saldo de empregos consolidados por setores, no período de janeiro a maio de 2023, no Brasil, foi de:

Serviços (521.540), Construção (148.630), Indústria (123.694), Agropecuária (59.660), Comércio (11.841) e Não Identificado (-5).

Fonte: Ministério da Economia. Painel de Informações do Novo CAGED

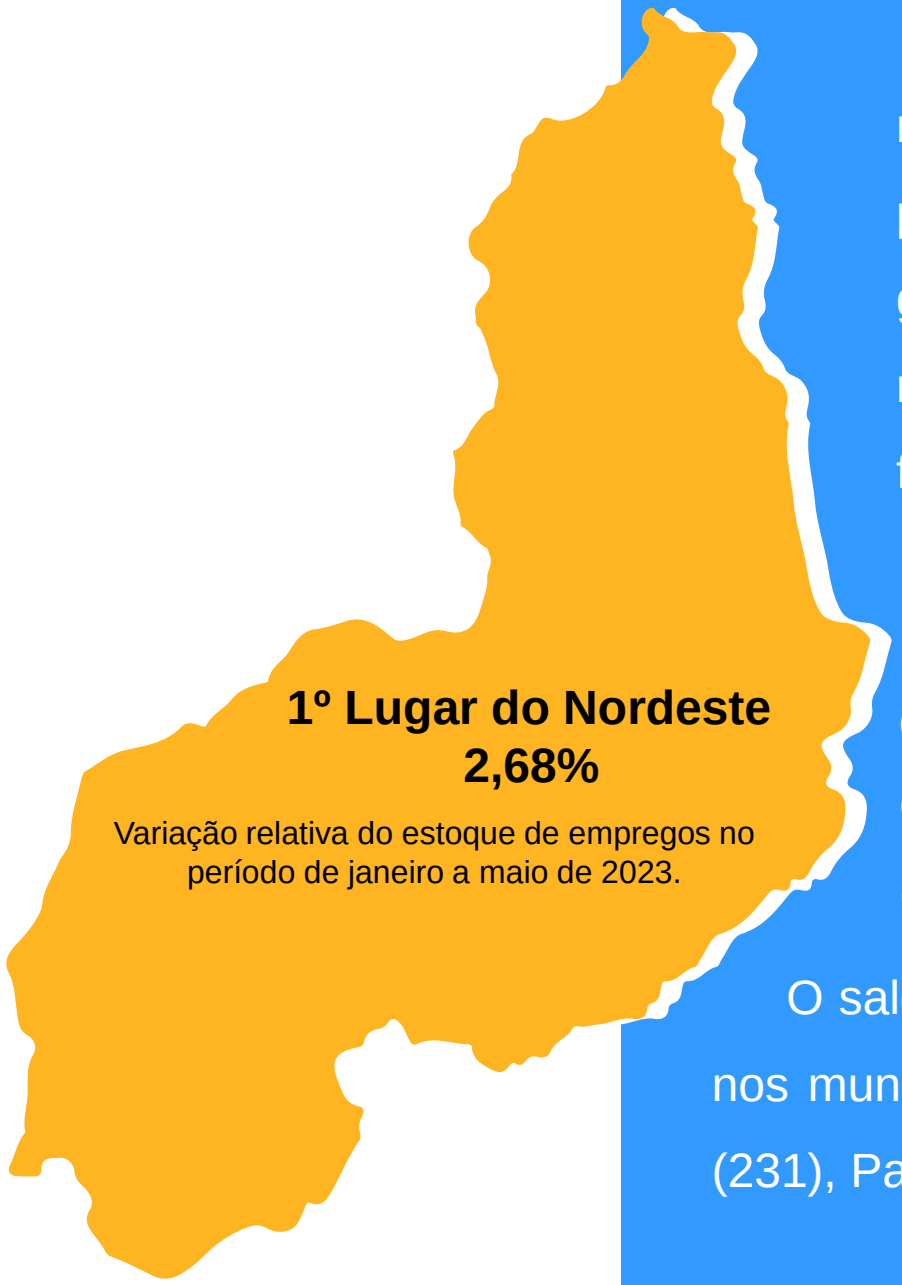

No Estado do Piauí, no período de janeiro a maio de 2023, foi registrada a Admissão de 58.471 pessoas e o Desligamento de 50.076 trabalhadores, gerando um **saldo de 8.395 postos de trabalho**. No mesmo período dos anos de 2022 e 2021 os saldos foram de 6.207 e 8.918, respectivamente.

O saldo por setores no período de janeiro a maio de 2023 no Piauí foi de: Serviços (2.370), Construção (2.213), Comércio (1.691), Agropecuária (1.160) e Indústria (961).

O saldo de emprego no período de janeiro a maio de 2023 nos municípios polos do Piauí foi de: Teresina (3.270), Picos (231), Parnaíba (206), Floriano (194) e Bom Jesus (163).

2 SALDO DE EMPREGO

Fonte: Ministério da Economia. Painel de Informações do Novo CAGED

2 SALDO DE EMPREGO

Acumulado de Janeiro a Maio de 2023

Brasil
865.360

Piauí
8.395

Nº de saldos de empregos

Positivo | Acima de 62.500 04

Positivo | 6.251 a 62.500 13

Positivo | Entre 1 a 6.250 07

Negativo | -1 a -6.250 02

Negativo | -6.251 a -62.500 01

Negativo | Abaixo de -62.500 00

Fonte: Ministério da Economia. Painel de Informações do Novo CAGED

2 SALDO DE EMPREGO

Maio - 2023

Setores	Admitidos	Desligados	Saldo
Serviços	907.627	823.712	**83.915**
Construção	208.231	180.273	**27.958**
Agropecuária	128.396	108.837	**19.559**
Comércio	449.993	434.581	**15.412**
Indústria	305.955	297.526	**8.429**
Não Identificado	0	3	**-3**
TOTAL	**2.000.202**	**1.844.932**	**155.270**

Setores	Admitidos	Desligados	Saldo
Serviços	4.942	4.120	**822**
Construção	2.305	1.514	**791**
Indústria	1.233	821	**412**
Comércio	3.150	2.756	**394**
Agropecuária	1.077	828	**249**
TOTAL	**12.707**	**10.039**	**2.668**

Fonte: Ministério da Economia. Painel de Informações do Novo CAGED

2 SALDO DE EMPREGO

Acumulado de Janeiro a Maio de 2023

Setores	Admitidos	Desligados	Saldo
Serviços	4.642.401	4.120.861	**521.540**
Construção	999.649	851.019	**148.630**
Indústria	1.544.587	1.420.893	**123.694**
Agropecuária	571.385	511.725	**59.660**
Comércio	2.210.307	2.198.466	**11.841**
Não Identificado	0	5	**-5**
TOTAL	**9.968.329**	**9.102.969**	**865.360**

Setores	Admitidos	Desligados	Saldo
Serviços	23.193	20.823	**2.370**
Construção	9.551	7.338	**2.213**
Comércio	16.098	14.407	**1.691**
Agropecuária	4.176	3.016	**1.160**
Indústria	5.453	4.492	**961**
TOTAL	**58.471**	**50.076**	**8.395**

Fonte: Ministério da Economia. Painel de Informações do Novo CAGED

2 SALDO DE EMPREGO

Junho/2022 a Maio/2023

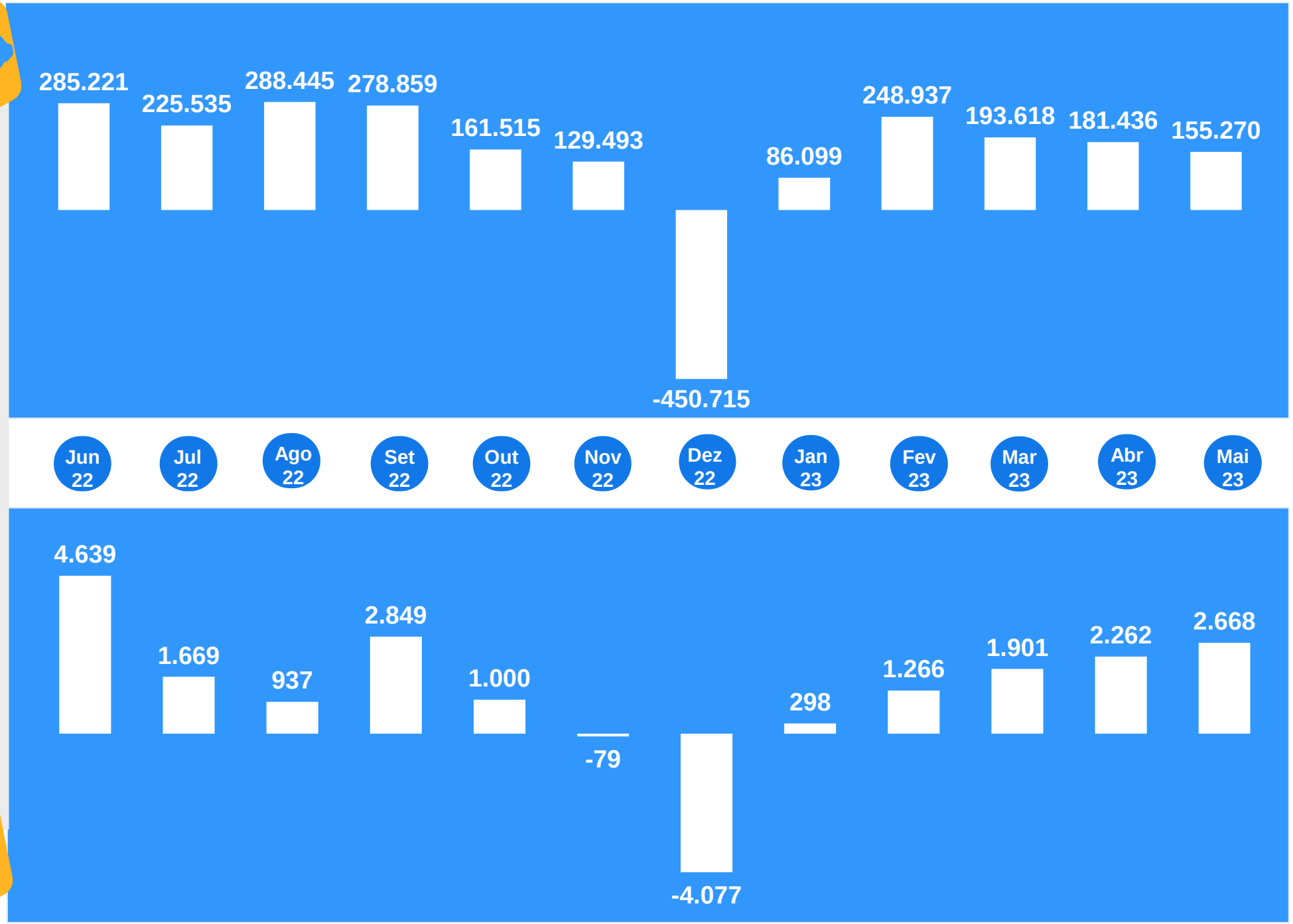

Fonte: Ministério da Economia. Painel de Informações do Novo CAGED

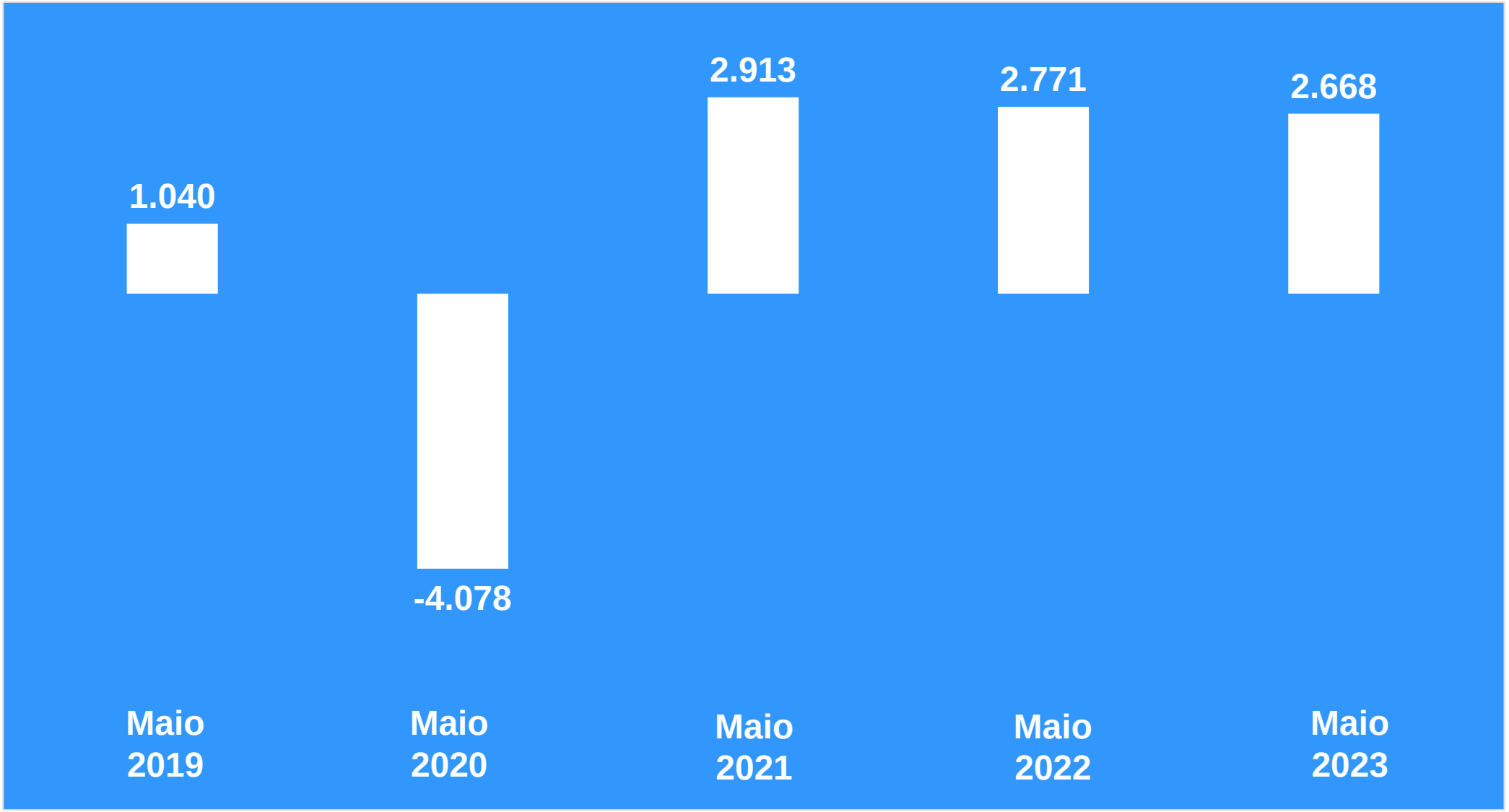

Maio - 2019 a 2023

2 SALDO DE EMPREGO

Fonte: Ministério da Economia. Painel de Informações do Novo CAGED

2 SALDO DE EMPREGO

Capitais – Janeiro a Maio de 2023

NORTE	**18.537**
Manaus/AM (10ª)	5.252
Belém/PA (12ª)	4.555
Porto Velho/RO (22ª)	2.472
Palmas/TO (23ª)	2.435
Boa Vista/RR (24ª)	1.684
Rio Branco/AC (26ª)	1.141
Macapá/AP (27ª)	998
NORDESTE	**42.315**
Fortaleza/CE (6ª)	9.575
Salvador/BA (8ª)	7.650
Recife/PE (11ª)	5.121
São Luís/MA (15ª)	4.411
Maceió/AL (16ª)	3.823
Teresina/PI (17ª)	3.270
Aracaju/SE (18ª)	3.254
João Pessoa/PB (20ª)	2.639
Natal/RN (21ª)	2.572

SUDESTE	**106.174**
São Paulo/SP (1ª)	59.824
Rio de Janeiro/RJ (2ª)	22.086
Belo Horizonte/MG (3ª)	21.275
Vitória/ES (19ª)	2.989
SUL	**17.780**
Curitiba/PR (7ª)	8.701
Porto Alegre/RS (9ª)	7.649
Florianópolis/SC (25ª)	1.430
CENTRO-OESTE	**40.653**
Brasília/DF (4ª)	18.948
Goiânia/GO (5ª)	12.784
Cuiabá/MT (13ª)	4.504
Campo Grande/MS (14ª)	4.417
TOTAL DAS CAPITAIS	**225.459**

Fonte: Ministério da Economia. Painel de Informações do Novo CAGED

3 MPE – SALDO DE EMPREGO

Acumulado de Janeiro a Maio de 2023

Os dados das MPEs no Brasil, no período de janeiro a maio de 2023, mostram um saldo de **594.213 novos postos de trabalho**, responsável por 69% dos empregos gerados no país.

O saldo de empregos nas MPEs por setores no período de janeiro a maio de 2023, no Brasil, foi:

Serviços (339.127), Construção (123.937), Indústria da Transformação (64.754), Comércio (34.127), Agropecuária (26.967), Extrativa Mineral (2.701) e Serviços Industriais de Utilidade Pública (2.600).

Fonte: SEBRAE – Análise do CAGED

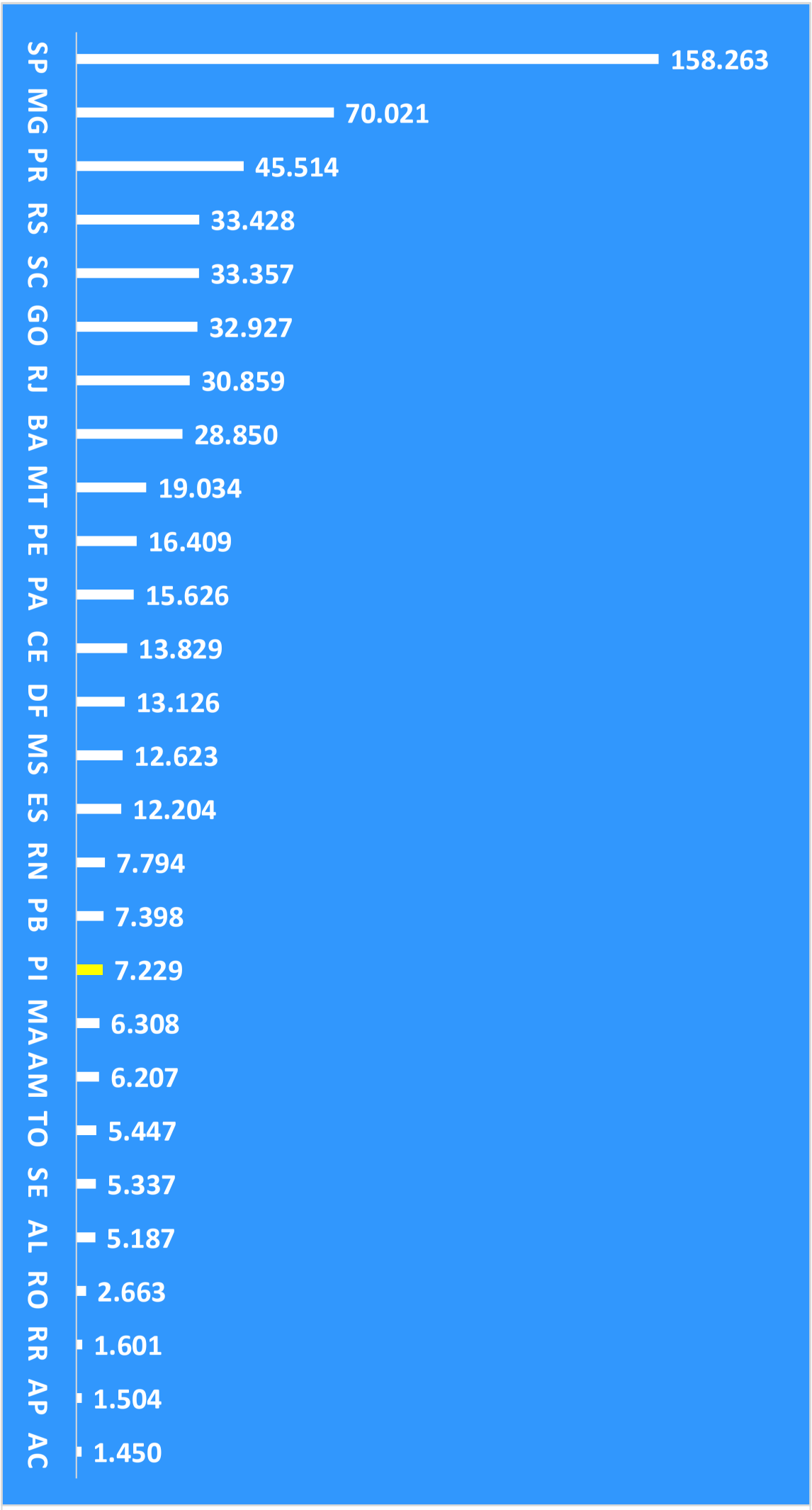

Acumulado de Janeiro a Maio de 2023

3 MPE – SALDO DE EMPREGO

Fonte: SEBRAE – Análise do CAGED

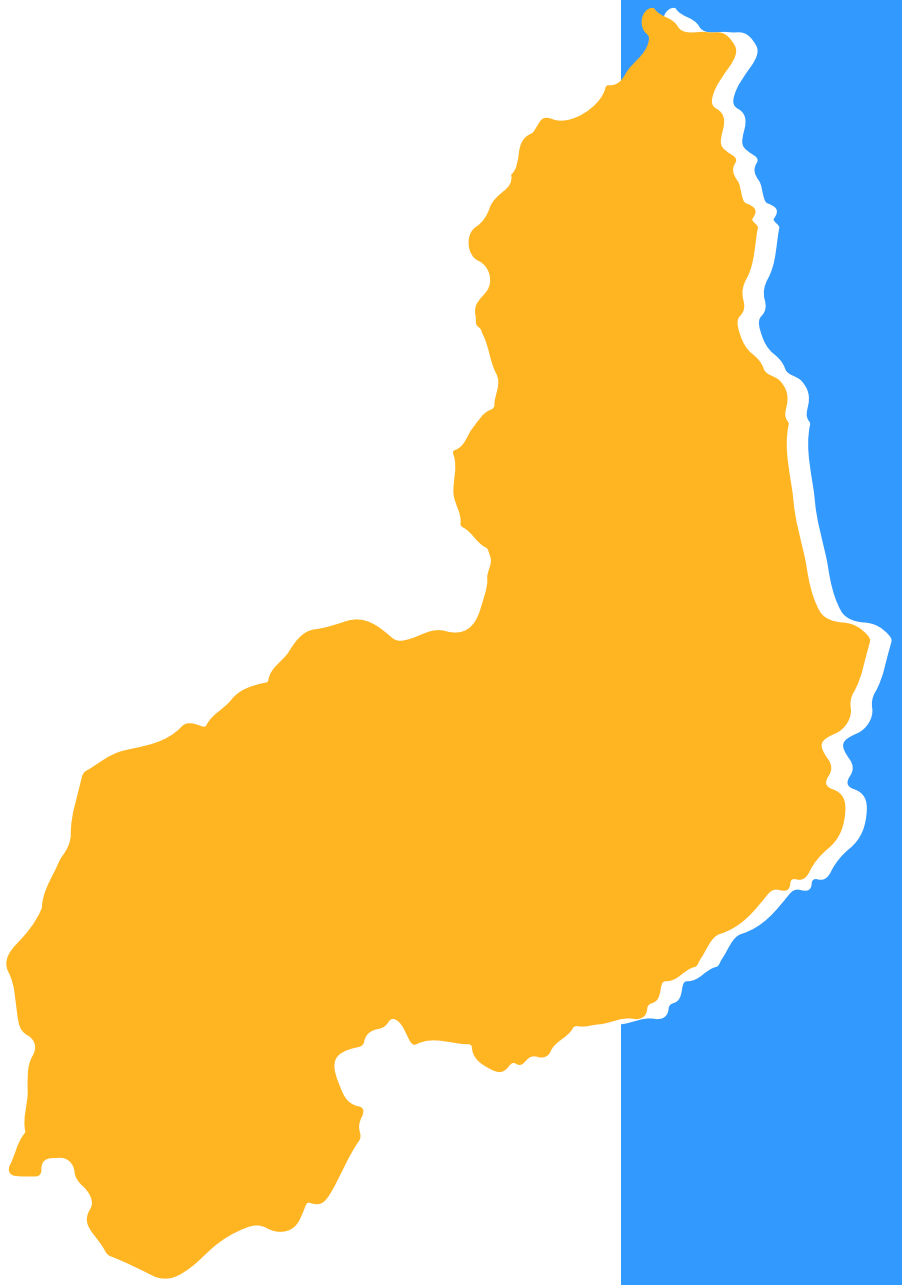

3 MPE – SALDO DE EMPREGO

O resultado das MPEs no Estado do Piauí, no período de janeiro a maio de 2023, foi positivo com a criação de **7.229 postos de trabalho,** enquanto as MGE foram positivas em 689. No mesmo período de 2022, o saldo das MPEs foi de 6.217.

O saldo das MPEs no Piauí por setores no período de janeiro a maio de 2023 foi de:

Serviços (2.830), Comércio (1.549), Construção (1.498), Agropecuária (679), Indústria da Transformação (414), Serviços Industriais de Utilidade Pública (180) e Extrativa Mineral (79).

Fonte: SEBRAE – Análise do CAGED

3 MPE – SALDO DE EMPREGO

Maio - 2023

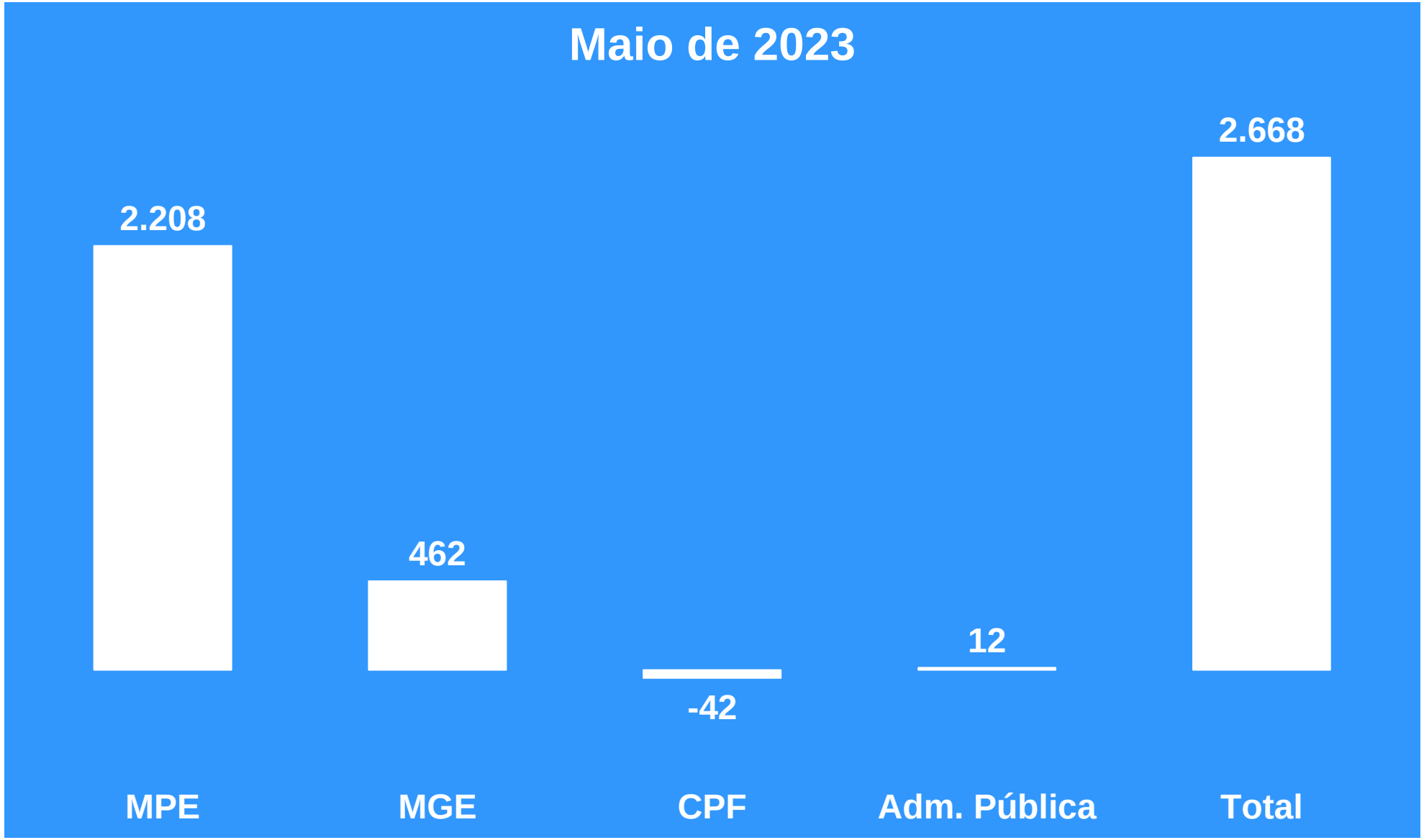

Fonte: SEBRAE – Análise do CAGED

3 MPE – SALDO DE EMPREGO

Acumulado de Janeiro a Maio de 2023

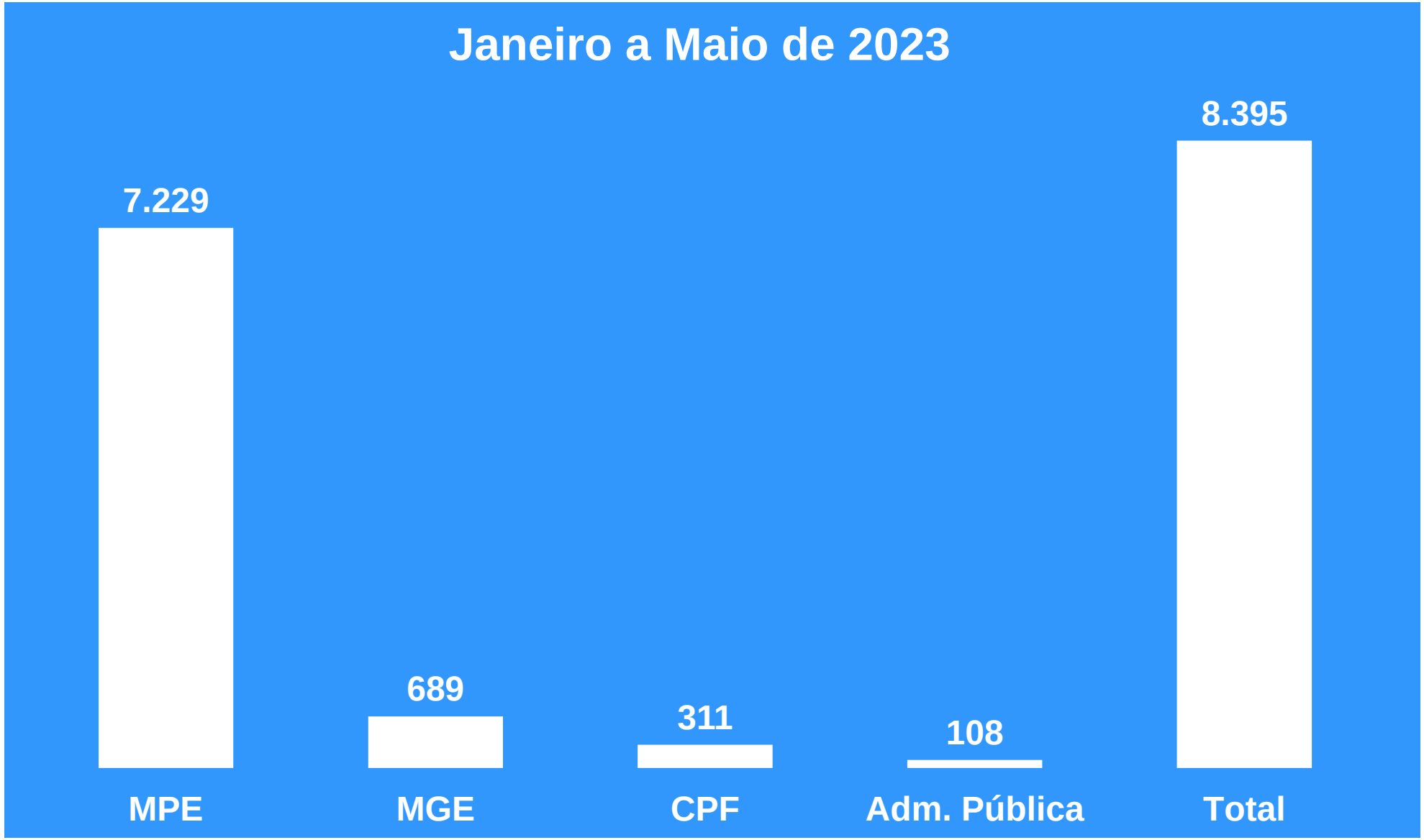

Fonte: SEBRAE – Análise do CAGED

3 MPE – SALDO DE EMPREGO

Janeiro a Maio de 2022 e 2023

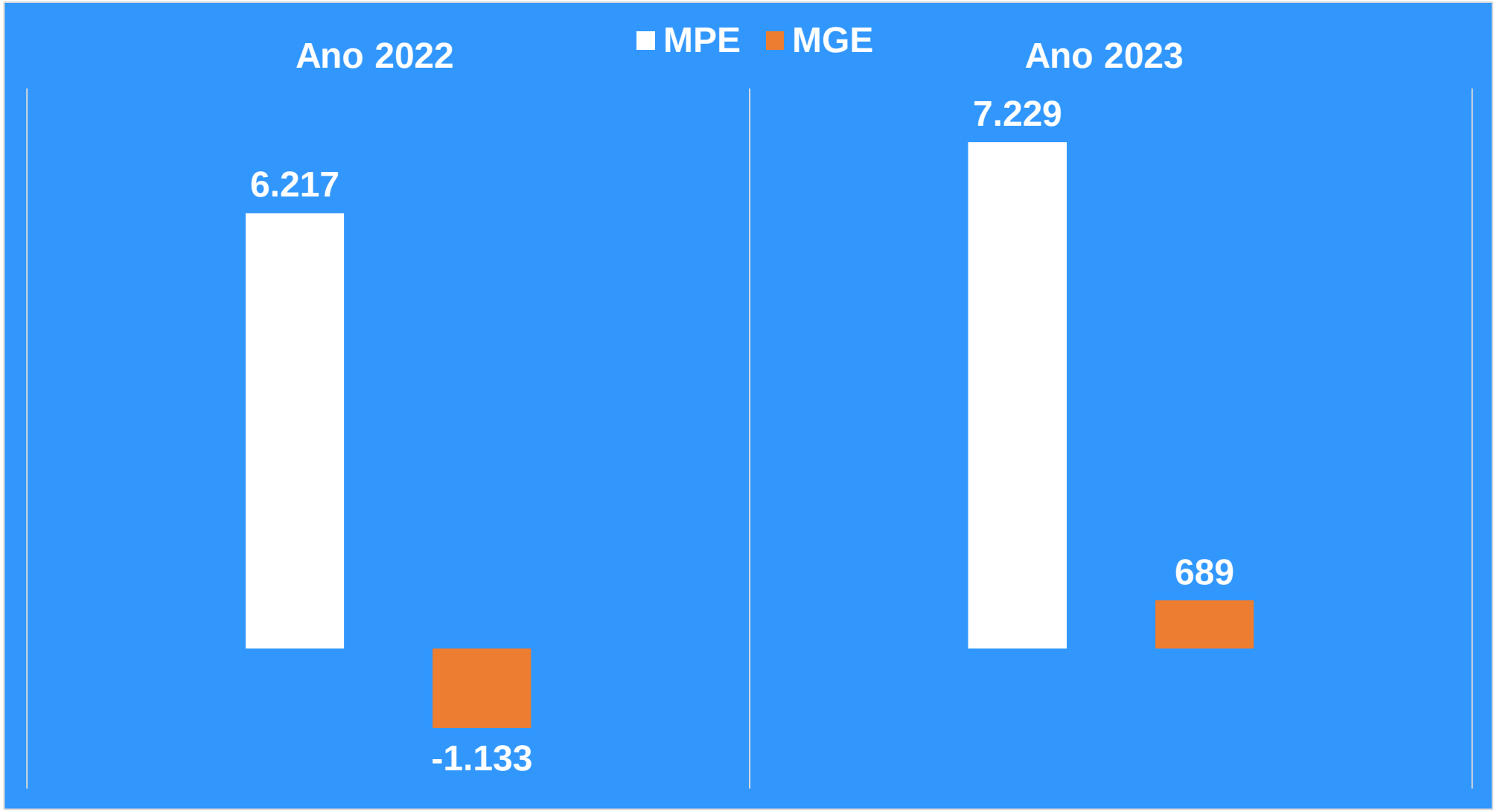

Fonte: SEBRAE – Análise do CAGED

3 MPE – SALDO DE EMPREGO

Maio - 2023

Setores	MPE	MGE
Agropecuária	220	2.081
Comércio	16.332	-955
Construção	28.825	-655
Extrativismo Mineral	1.006	1.632
Indústria da Transformação	8.279	-2.501
Serviços	53.224	24.039
Serviços Ind. de Utilidade Pública	520	-520
TOTAL	**108.406**	**23.121**

Setores	MPE	MGE
Agropecuária	396	-110
Comércio	389	5
Construção	595	199
Extrativismo Mineral	58	5
Indústria da Transformação	147	162
Serviços	610	177
Serviços Ind. de Utilidade Pública	13	24
TOTAL	**2.208**	**462**

Fonte: SEBRAE – Análise do CAGED

3 MPE – SALDO DE EMPREGO

Acumulado de Janeiro a Maio de 2023

Setores	MPE	MGE
Agropecuária	26.967	-1.483
Comércio	34.127	-22.337
Construção	123.937	25.854
Extrativa Mineral	2.701	5.666
Indústria da Transformação	64.754	45.483
Serviços	339.127	107.307
Serviços Ind. de Utilidade Pública	2.600	2.432
TOTAL	**594.213**	**162.922**

Setores	MPE	MGE
Agropecuária	679	198
Comércio	1.549	142
Construção	1.498	718
Extrativa Mineral	79	12
Indústria da Transformação	414	293
Serviços	2.830	-643
Serviços Ind. de Utilidade Pública	180	-31
TOTAL	**7.229**	**689**

Fonte: SEBRAE – Análise do CAGED

Observatório SEBRAE-PI

MERCADO DE TRABALHO
Boletim informativo n. 26
Maio 2023

PRESIDENTE DO CONSELHO DELIBERATIVO
Filemon José Francisco de Souza Nogueira Paranaguá

DIRETOR SUPERINTENDENTE
Júlio César de Carvalho Lima Filho

DIRETOR TÉCNICO
Delano Rodrigues Rocha

DIRETOR ADMINISTRATIVO-FINANCEIRO
Mário José Lacerda de Melo

GERENTE DA UNIDADE DE GESTÃO ESTRATÉGICA - UGE
Carlos Jorge Gomes Silva

ELABORAÇÃO
Domingos Pereira da Silva Júnior
Fernando Leite Moreira

SEBRAE
Endereço: Avenida Campos Sales, 1046 - Centro
Cidade: Teresina – PI
Telefones: (86) 3216-1300