

# Mercado de Trabalho

Boletim informativo  
Janeiro 2024

Observatório  
SEBRAE-PI



# 1 INDICADORES

Taxa de  
desocupação  
[Nov-Dez-Jan 2024]

7,6%



Estoque de emprego:  
45,7 milhões  
[Jan/2024]

Desempregados:  
8,3 milhões  
[Nov-Dez-Jan 2024]

**Estoque de Emprego:** número de pessoas com registro formal de emprego no setor privado. Dados do Caged.

**Desempregados:** se refere às pessoas com idade para trabalhar (acima de 14 anos) que não estão trabalhando, mas estão disponíveis e tentam encontrar trabalho. Assim, para alguém ser considerado desempregado, não basta não possuir um emprego. Dados da PNAD Contínua.

**Desalentados:** essa é uma parcela da população que, de tanto procurar emprego e não achar, desistiu de tentar trabalhar. São profissionais que não tomaram providências para conseguir emprego nos últimos 30 dias, mas que aceitariam uma vaga caso alguém oferecesse. Dados da PNAD Contínua.

**Taxa de Desocupação:** é a porcentagem de pessoas na força de trabalho que estão desempregadas. Dados da PNAD Contínua.

Desalentados:  
3,6 milhões  
[Nov-Dez-Jan 2024]

Taxa de informalidade:  
39,0%  
[Nov-Dez-Jan 2024]



Taxa de  
desocupação  
[Out-Nov-Dez 2023]

10,4%

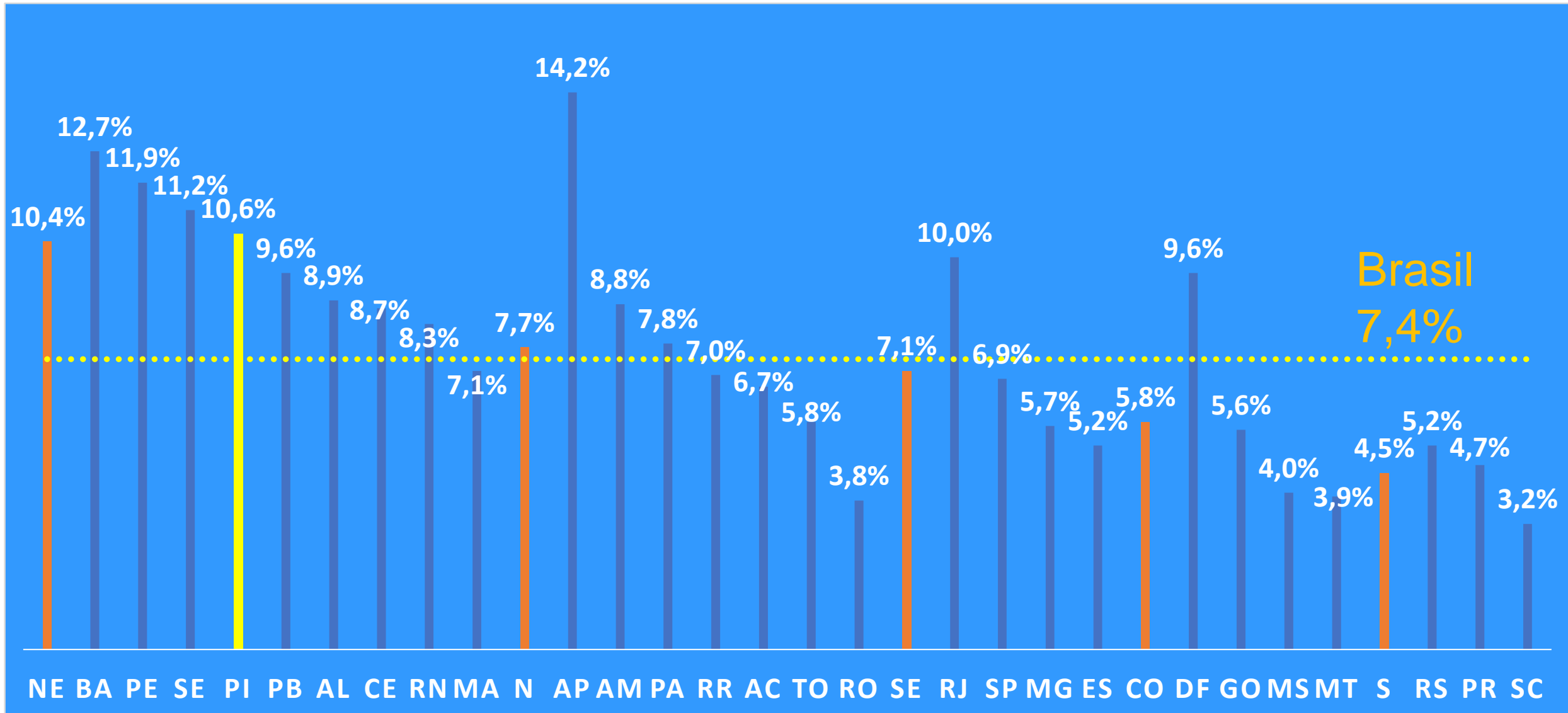


Taxa de  
desocupação  
[Out-Nov-Dez 2023]

10,6%

# 1 INDICADORES

Taxa de Desocupação – Out-Nov-Dez 2023



# 2 SALDO DE EMPREGO

Janeiro de 2024


Os dados do Brasil, em janeiro de 2024, mostram a Admissão de 2.067.817 pessoas e o Desligamento de 1.887.422 trabalhadores, gerando um saldo de **180.395 postos de trabalho**. No mesmo período dos anos de 2023 e 2022, os saldos foram de 90.031 e 167.572, respectivamente.

O saldo de empregos consolidados por setores, em janeiro de 2024, no Brasil, foi de:

Serviços (80.587), Indústria (67.029), Construção (49.091), Agropecuária (21.900) e Comércio (-38.212).



## 2 SALDO DE EMPREGO



No Estado do Piauí, em janeiro de 2024, foi registrada a Admissão de 11.798 pessoas e o Desligamento de 11.077 trabalhadores, gerando um **saldo de 721 postos de trabalho**. No mesmo período dos anos de 2023 e 2022 os saldos foram de 441 e -453, respectivamente.

O saldo por setores em janeiro de 2024 no Piauí foi de: Serviços (1.087), Comércio (32), Indústria (5), Construção (-153) e Agropecuária (-250).

O saldo de emprego em janeiro de 2024 nos municípios polos do Piauí foi de: Teresina (753), Parnaíba (79), Floriano (58), Bom Jesus (28) e Picos (2).

# 2 SALDO DE EMPREGO

Janeiro de 2024

**Brasil**  
180.395

**Piauí**  
721

**Nº de saldos de empregos**

**Positivo** | Acima de 12.500

07

**Positivo** | 1.251 a 12.500

09

**Positivo** | Entre 1 a 1.250

09

**Negativo** | -1 a -1.250

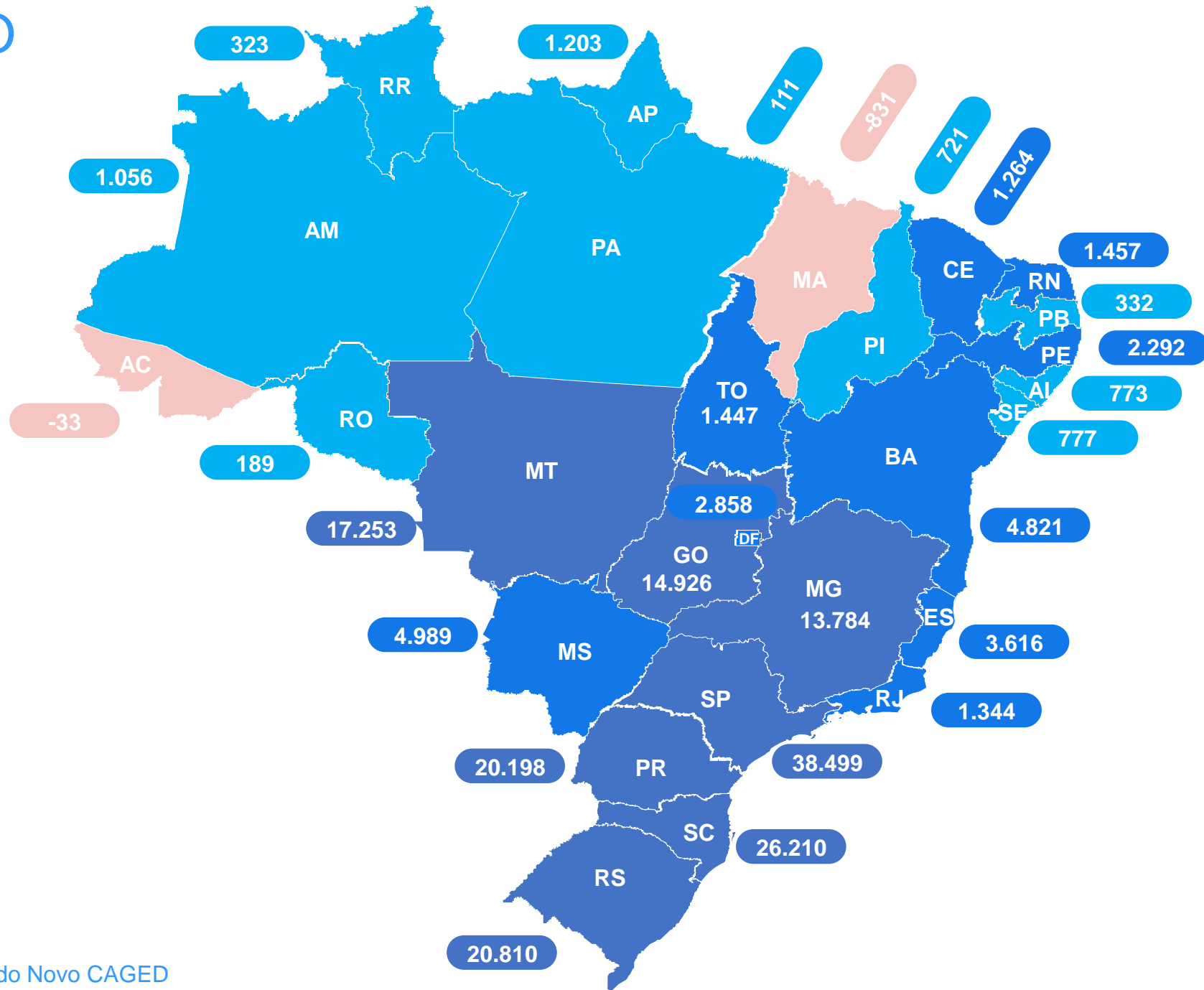
02

**Negativo** | -1.251 a -12.500

00

**Negativo** | Abaixo de -12.500

00



# 2 SALDO DE EMPREGO

Janeiro - 2024



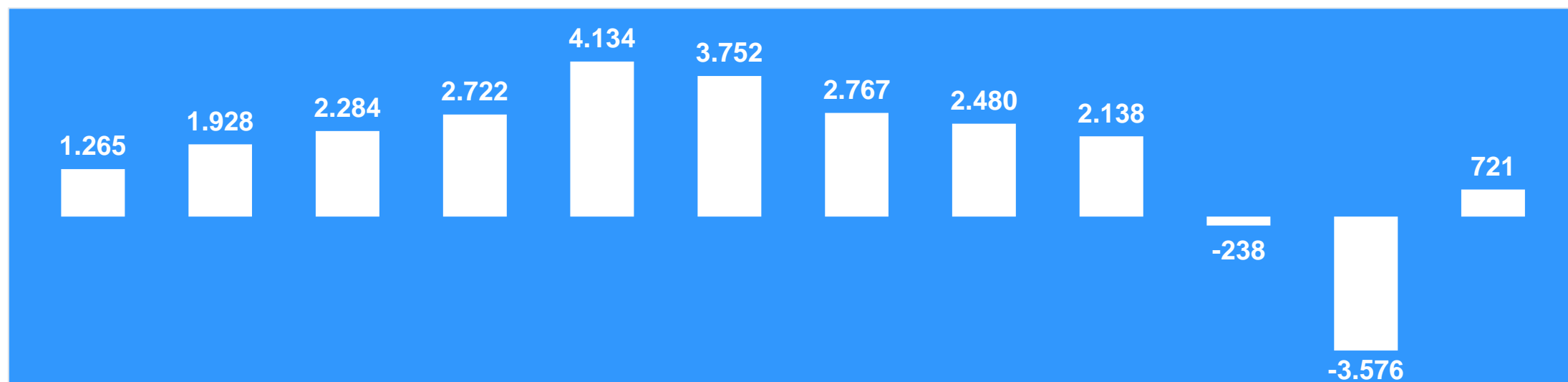
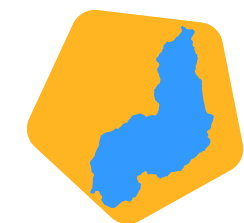
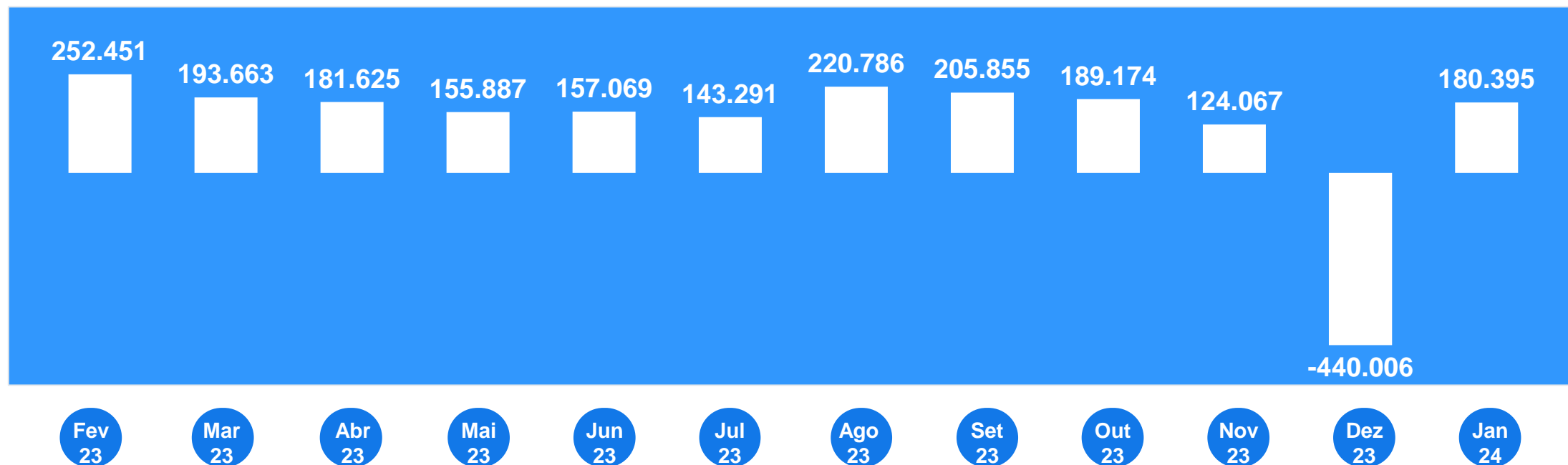
Setores	Admitidos	Desligados	Saldo
Serviços	954.061	873.474	80.587
Indústria	336.020	268.991	67.029
Construção	217.059	167.968	49.091
Agropecuária	113.538	91.638	21.900
Comércio	447.139	483.351	-38.212
<b>TOTAL</b>	<b>2.067.817</b>	<b>1.887.422</b>	<b>180.395</b>



Setores	Admitidos	Desligados	Saldo
Serviços	5.344	4.257	1.087
Comércio	3.086	3.054	32
Indústria	923	918	5
Construção	1.946	2.099	-153
Agropecuária	499	749	-250
<b>TOTAL</b>	<b>11.798</b>	<b>11.077</b>	<b>721</b>

# 2 SALDO DE EMPREGO

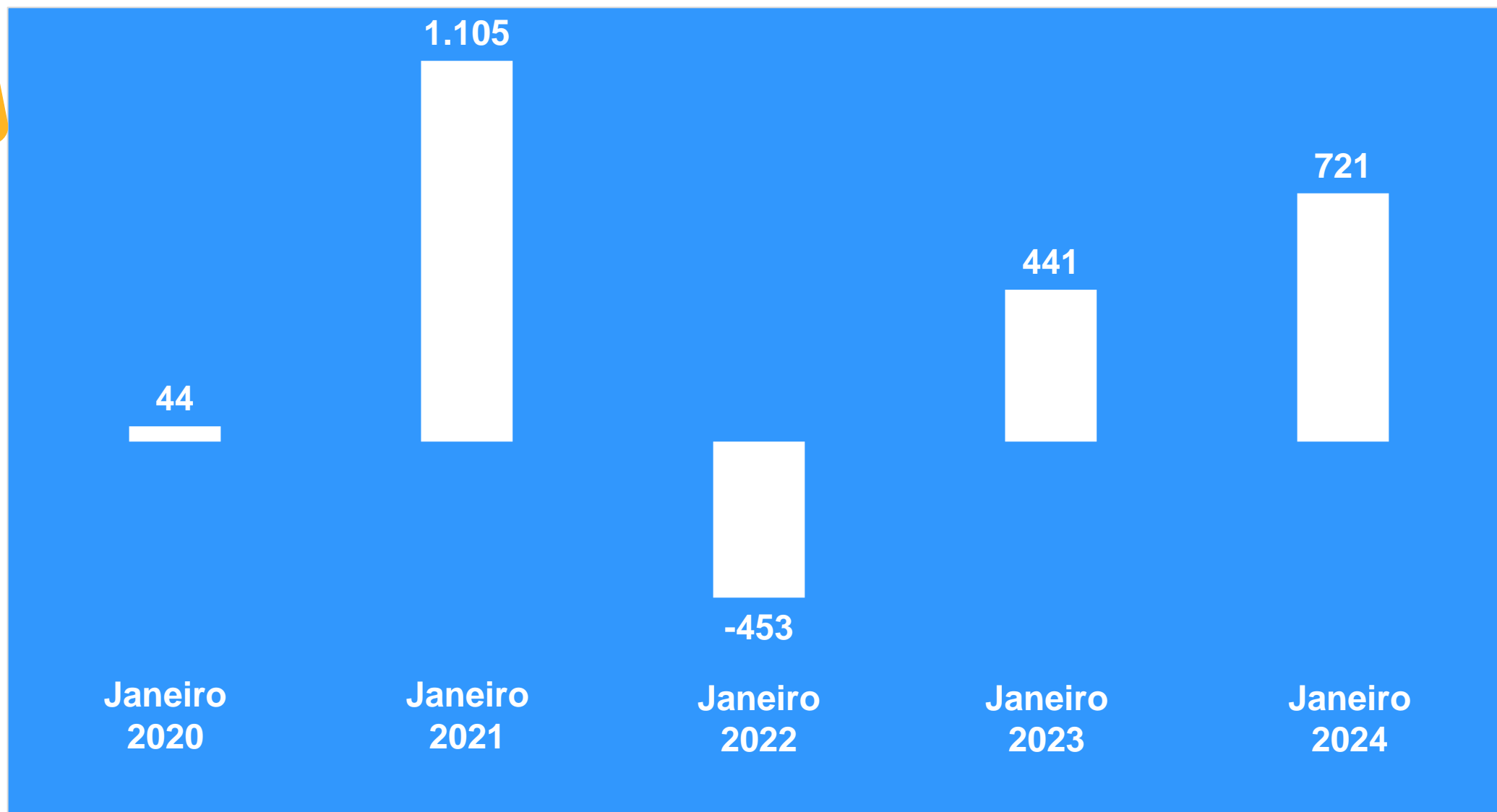
Fevereiro de 2023 a Janeiro de 2024





# 2 SALDO DE EMPREGO

Janeiro - 2020 a 2024



# 2 SALDO DE EMPREGO

Capitais – Janeiro de 2024

## **NORTE 2.509**

Macapá/AP (9ª)	1.223
Manaus/AM (14ª)	799
Palmas/TO (18ª)	414
Boa Vista/RR (21ª)	207
Belém/PA (23ª)	152
Rio Branco/AC (24ª)	-45
Porto Velho/RO (25ª)	-241

## **NORDESTE 7.908**

Salvador/BA (5ª)	2.451
Fortaleza/CE (7ª)	1.915
João Pessoa/PB (10ª)	984
Aracaju/SE (12ª)	936
Teresina/PI (15ª)	753
Maceió/AL (16ª)	685
Natal/RN (19ª)	381
Recife/PE (20ª)	349
São Luís/MA (26ª)	-546

## **SUDESTE 11.375**

São Paulo/SP (2ª)	6.870
Belo Horizonte/MG (6ª)	2.414
Rio de Janeiro/RJ (8ª)	1.473
Vitória/ES (17ª)	618

## **SUL 8.955**

Curitiba/PR (1ª)	8.634
Porto Alegre/RS (13ª)	896
Florianópolis/SC (27ª)	-575

## **CENTRO-OESTE 7.343**

Goiânia/GO (3ª)	3.364
Brasília/DF (4ª)	2.858
Campo Grande/MS (11ª)	945
Cuiabá/MT (22ª)	176

## **TOTAL DAS CAPITALS 38.090**

# 3 MPE – SALDO DE EMPREGO

Janeiro de 2024

Os dados das MPEs no Brasil, em janeiro de 2024, mostram um saldo de **112.398 novos postos de trabalho**, responsável por 62,3% dos empregos gerados no país.

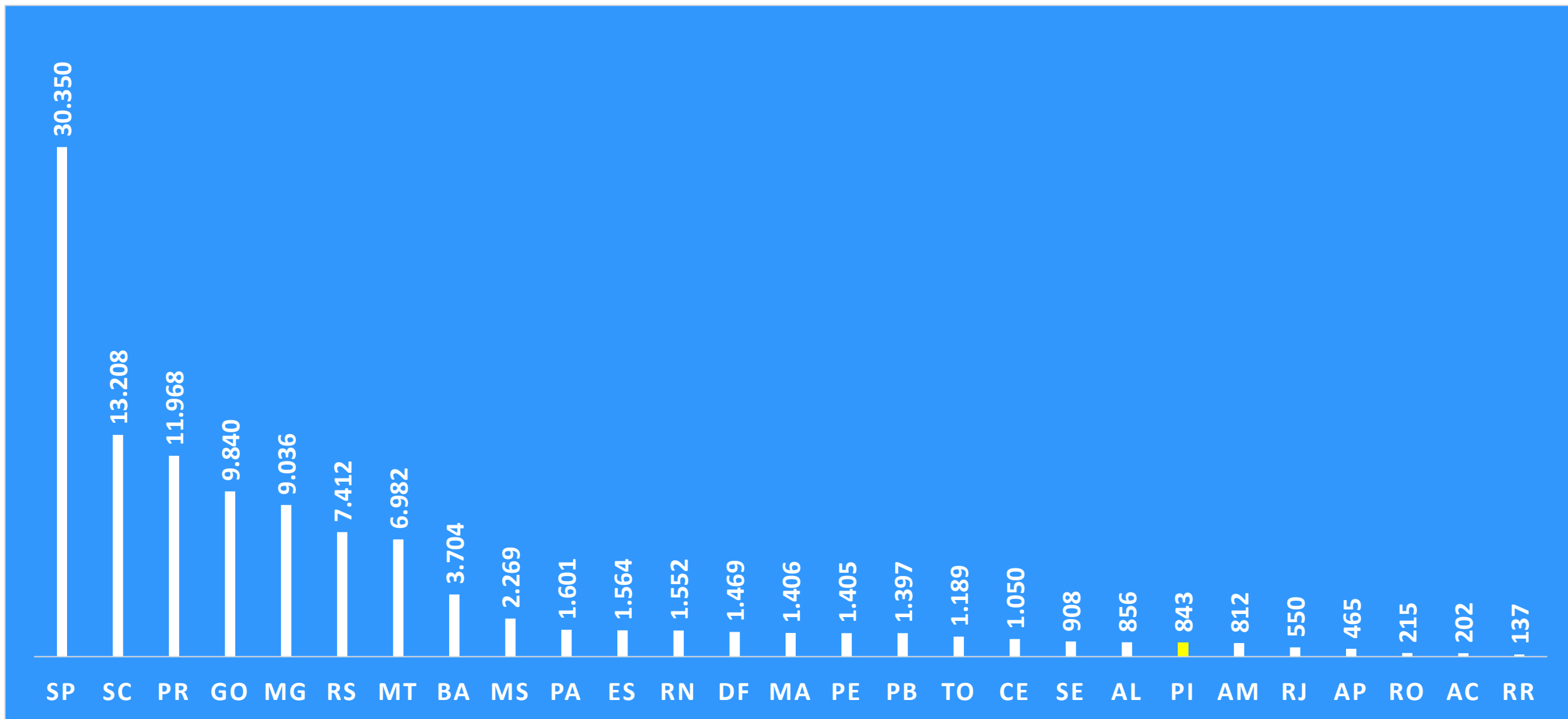
O saldo de empregos nas MPEs por setores em janeiro de 2024, no Brasil, foi:

Serviços (53.218), Construção (36.579), Indústria da Transformação (33.181), Agropecuária (6.108), Serviços Industriais de Utilidade Pública (493), Extrativa Mineral (463) e Comércio (-17.644).

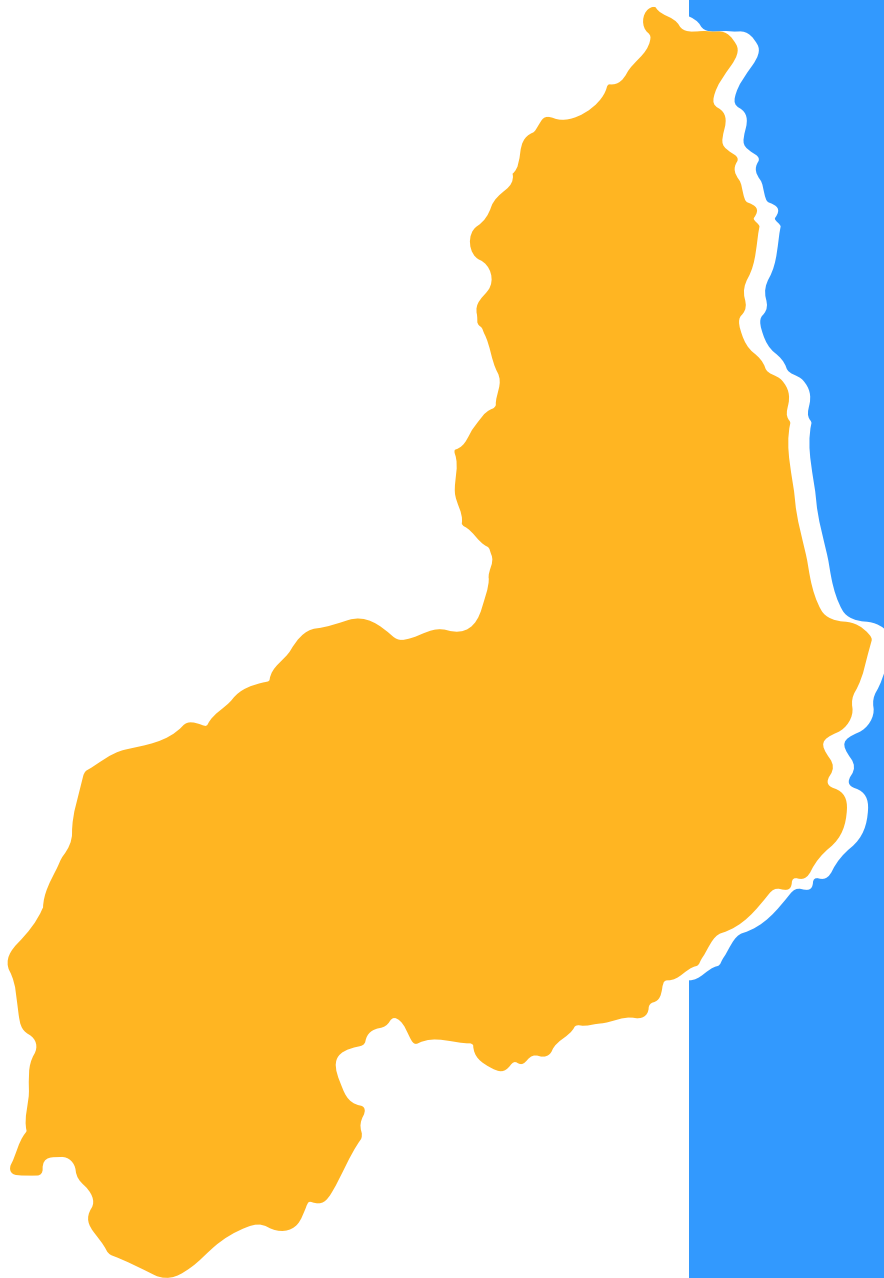


# 3 MPE – SALDO DE EMPREGO

Janeiro de 2024



## 3 MPE – SALDO DE EMPREGO



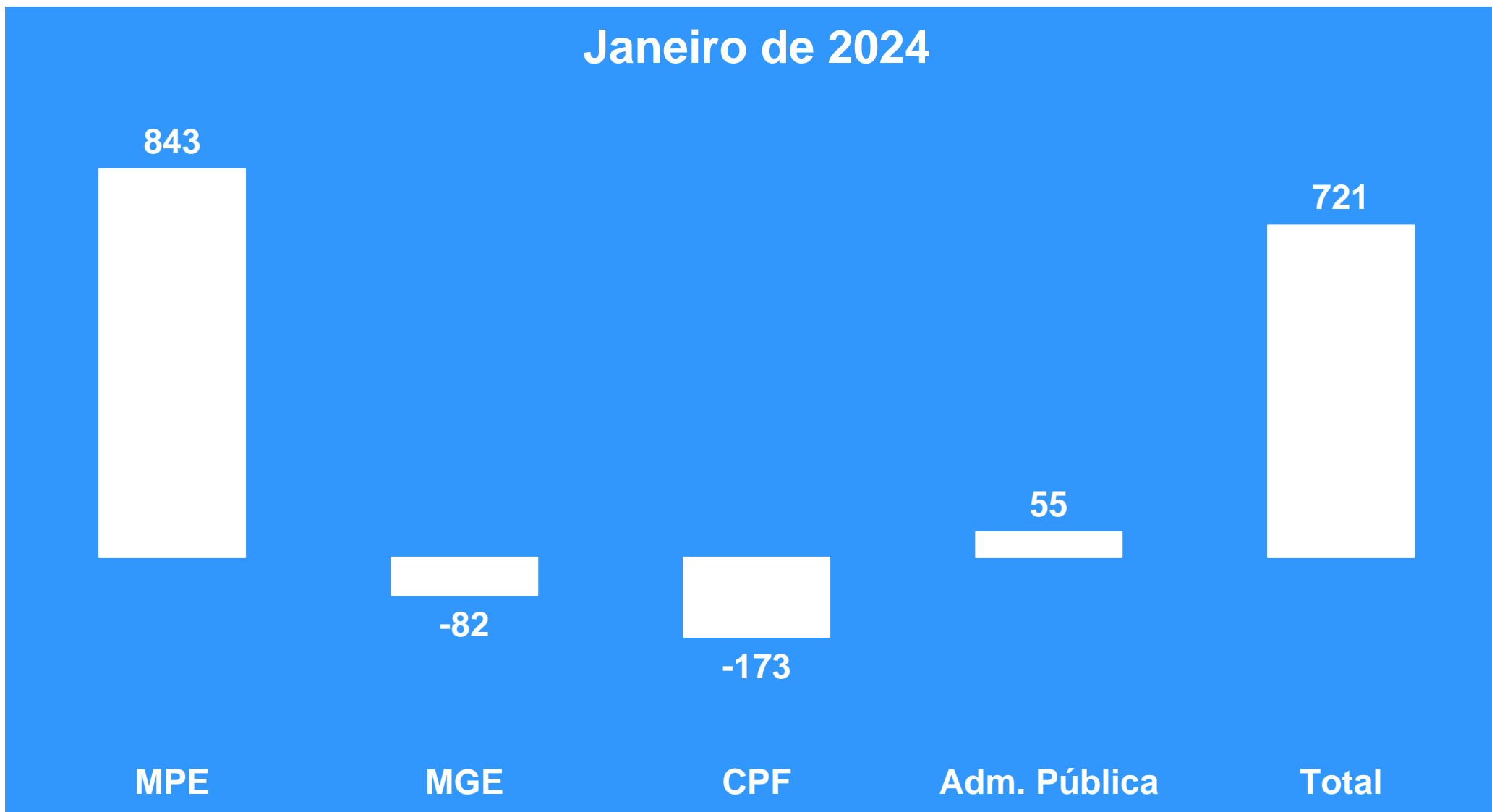
O resultado das MPEs no Estado do Piauí, em janeiro de 2024, foi positivo com a criação de **843 postos de trabalho**, enquanto as MGE foram negativas em 82. No mesmo período de 2023, o saldo das MPEs foi de 872.

O saldo das MPEs no Piauí por setores em janeiro de 2024 foi de:

Serviços (327), Comércio (205), Construção (200), Indústria da Transformação (62), Agropecuária (26), Extrativa Mineral (23) e Serviços Industriais de Utilidade Pública (0).

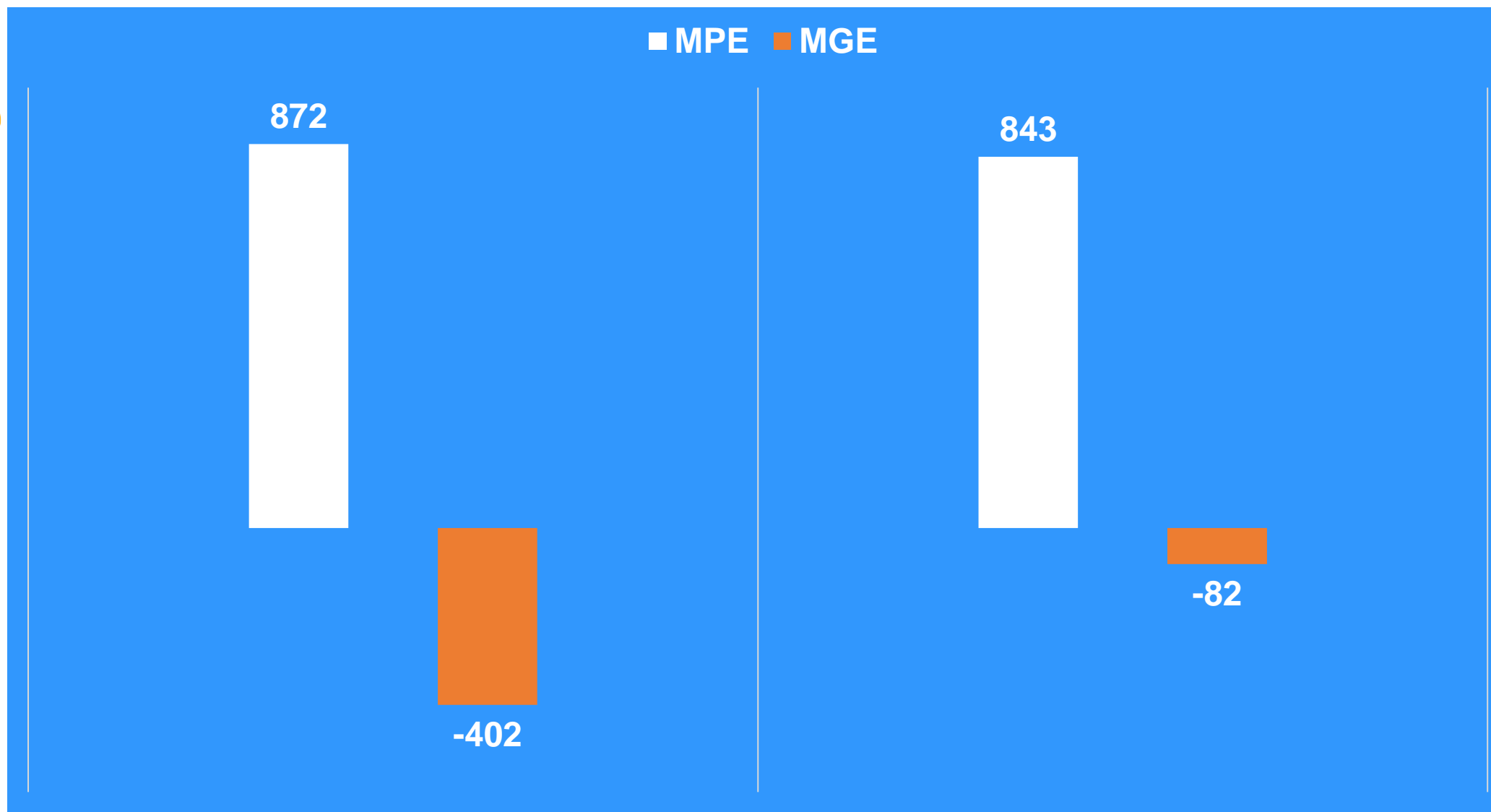
# 3 MPE - SALDO DE EMPREGO

Janeiro de 2024



# 3 MPE - SALDO DE EMPREGO

Janeiro de 2023 e 2024



# 3 MPE - SALDO DE EMPREGO

Janeiro de 2024



Setores	MPE	MGE
Agropecuária	6.108	798
Comércio	-17.644	-20.593
Construção	36.579	12.752
Extrativismo Mineral	463	38
Indústria da Transformação	33.181	32.896
Serviços	53.218	21.848
Serviços Ind. de Utilidade Pública	493	-11
<b>TOTAL</b>	<b>112.398</b>	<b>47.728</b>



Setores	MPE	MGE
Agropecuária	26	-117
Comércio	205	-173
Construção	200	-336
Extrativismo Mineral	23	-6
Indústria da Transformação	62	-81
Serviços	327	627
Serviços Ind. de Utilidade Pública	0	4
<b>TOTAL</b>	<b>843</b>	<b>-82</b>



# Observatório SEBRAE-PI

## MERCADO DE TRABALHO

Boletim informativo

Janeiro 2024

## SEBRAE

Endereço: Avenida Campos Sales, 1046 - Centro

Cidade: Teresina – PI

Telefones: (86) 3216-1300



### **PRESIDENTE DO CONSELHO DELIBERATIVO**

Filemon José Francisco de Souza Nogueira Paranaguá

### **DIRETOR SUPERINTENDENTE**

Júlio César de Carvalho Lima Filho

### **DIRETOR TÉCNICO**

Delano Rodrigues Rocha

### **DIRETOR ADMINISTRATIVO-FINANCEIRO**

Mário José Lacerda de Melo

### **GERENTE DA UNIDADE DE GESTÃO ESTRATÉGICA - UGE**

Carlos Jorge Gomes Silva

### **ELABORAÇÃO**

Domingos Pereira da Silva Júnior

Fernando Leite Moreira