

Mercado de Trabalho

Boletim informativo
Fevereiro 2024

Observatório
SEBRAE-PI



1 INDICADORES

Taxa de
desocupação
[Dez-Jan-Fev 2024]

7,8%



Estoque de emprego:
46,0 milhões
[Fev/2024]

Desocupados:
8,5 milhões
[Dez-Jan-Fev 2024]

Desalentados:
3,7 milhões
[Dez-Jan-Fev 2024]

Taxa de informalidade:
38,7%
[Dez-Jan-Fev 2024]

Estoque de Emprego: número de pessoas com registro formal de emprego no setor privado. Dados do Caged.

Desempregados: se refere às pessoas com idade para trabalhar (acima de 14 anos) que não estão trabalhando, mas estão disponíveis e tentam encontrar trabalho. Assim, para alguém ser considerado desempregado, não basta não possuir um emprego. Dados da PNAD Contínua.

Desalentados: essa é uma parcela da população que, de tanto procurar emprego e não achar, desistiu de tentar trabalhar. São profissionais que não tomaram providências para conseguir emprego nos últimos 30 dias, mas que aceitariam uma vaga caso alguém oferecesse. Dados da PNAD Contínua.

Taxa de Desocupação: é a porcentagem de pessoas na força de trabalho que estão desempregadas. Dados da PNAD Contínua.



Taxa de
desocupação
[Out-Nov-Dez 2023]

10,4%

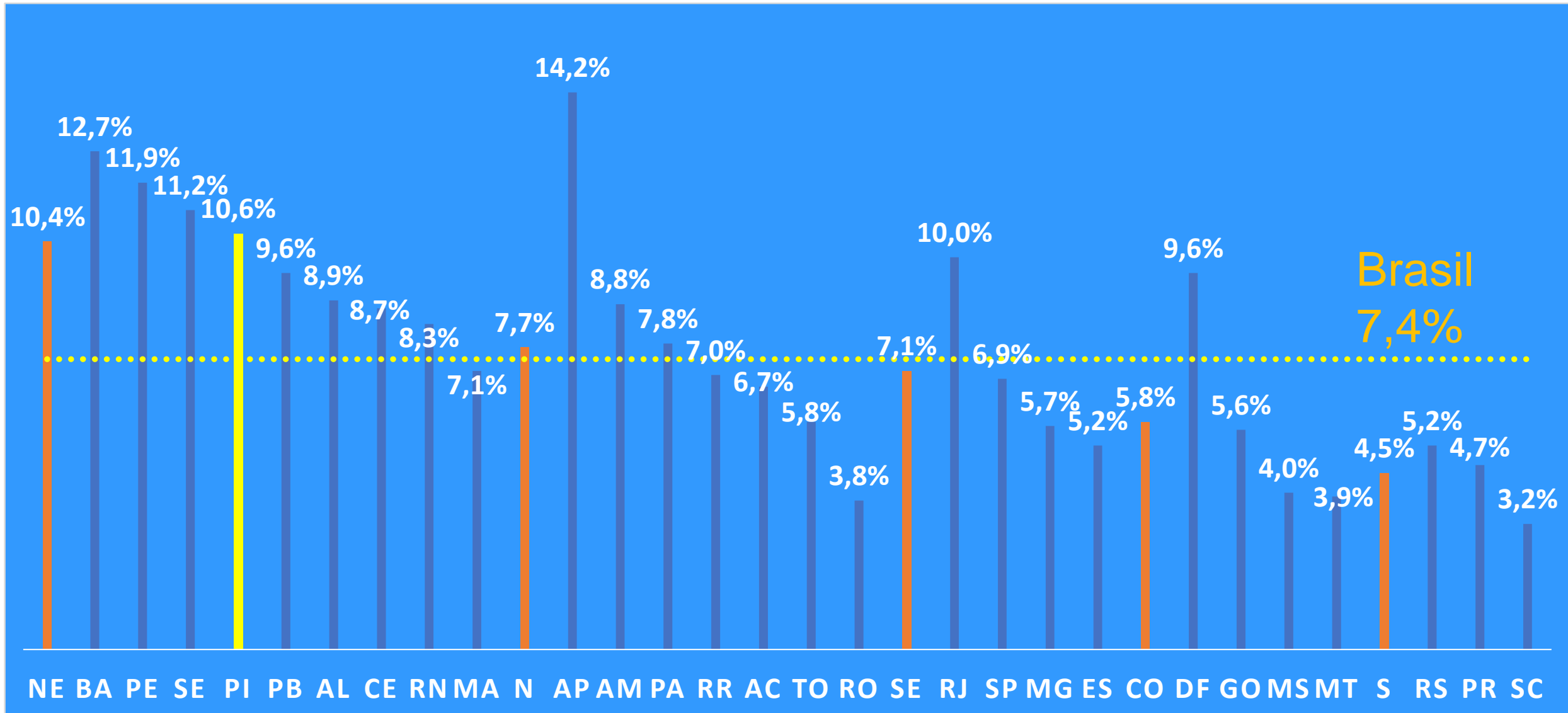


Taxa de
desocupação
[Out-Nov-Dez 2023]

10,6%

1 INDICADORES

Taxa de Desocupação – Out-Nov-Dez 2023



2 SALDO DE EMPREGO

Janeiro a Fevereiro de 2024

Os dados do Brasil, no período de janeiro a fevereiro de 2024, mostram a Admissão de 4.342.227 pessoas e o Desligamento de 3.867.613 trabalhadores, gerando um saldo de **474.614 postos de trabalho**. No mesmo período dos anos de 2023 e 2022, os saldos foram de 342.509 e 521.336, respectivamente.


O saldo de empregos consolidado por setores, no período de janeiro a fevereiro de 2024, no Brasil, foi de:

Serviços (268.908), Indústria (120.004), Construção (81.774), Agropecuária (25.751), Não Identificado (1) e Comércio (-21.824).

Fonte: Ministério da Economia. Painel de Informações do Novo CAGED



2 SALDO DE EMPREGO



No Estado do Piauí, no período de janeiro a fevereiro de 2024, foi registrada a Admissão de 24.026 pessoas e o Desligamento de 22.891 trabalhadores, gerando um **saldo de 1.135 postos de trabalho**. No mesmo período dos anos de 2023 e 2022 os saldos foram de 1.716 e 1.590, respectivamente.

O saldo por setores no período de janeiro a fevereiro de 2024 no Piauí foi de: Serviços (1.929), Comércio (318), Indústria (204), Agropecuária (88) e Construção (-1.404).

O saldo de emprego no período de janeiro a fevereiro de 2024 nos municípios polos do Piauí foi de: Teresina (932), Parnaíba (134), Picos (121), São Raimundo Nonato (108), Bom Jesus (96) e Floriano (73).

2 SALDO DE EMPREGO

Acumulado de Janeiro a Fevereiro de 2024

Brasil
474.614

Piauí
1.135

Nº de saldos de empregos

Positivo | Acima de 25.000

06

Positivo | 2.501 a 25.000

12

Positivo | Entre 1 a 2.500

07

Negativo | -1 a -2.500

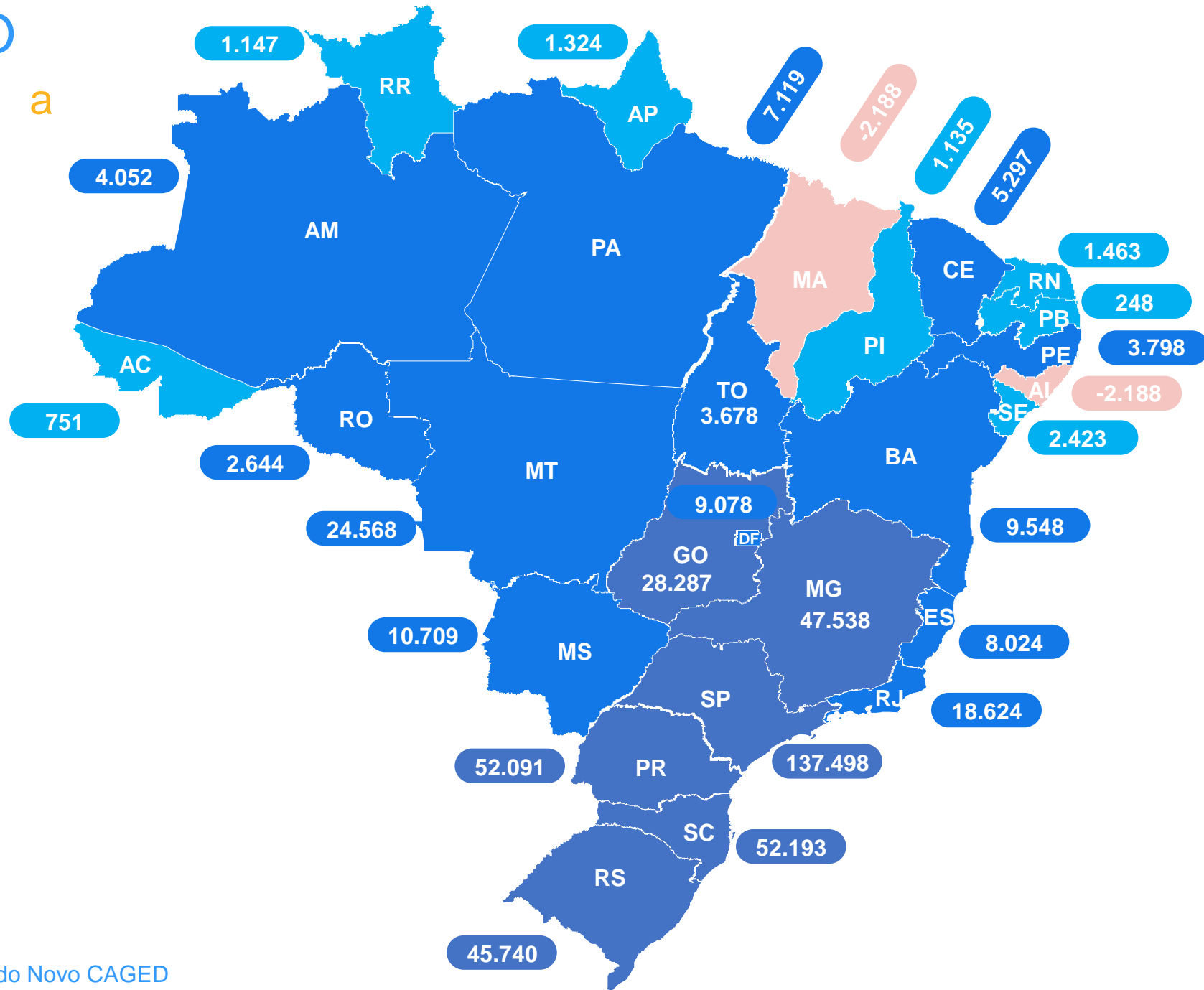
02

Negativo | -2.501 a -25.000

00

Negativo | Abaixo de -25.000

00



2 SALDO DE EMPREGO

Fevereiro - 2024



Setores	Admitidos	Desligados	Saldo
Serviços	1.073.482	880.355	193.127
Indústria	352.923	298.475	54.448
Construção	213.842	178.789	35.053
Comércio	495.449	475.725	19.724
Agropecuária	113.369	109.610	3.759
Não Identificado	5	5	0
TOTAL	2.249.070	1.942.959	306.111



Setores	Admitidos	Desligados	Saldo
Serviços	5.066	4.206	860
Agropecuária	901	557	344
Comércio	3.360	3.040	320
Indústria	1.047	812	235
Construção	1.703	2.929	-1.226
TOTAL	12.077	11.544	533

2 SALDO DE EMPREGO

Acumulado de Janeiro a Fevereiro de 2024



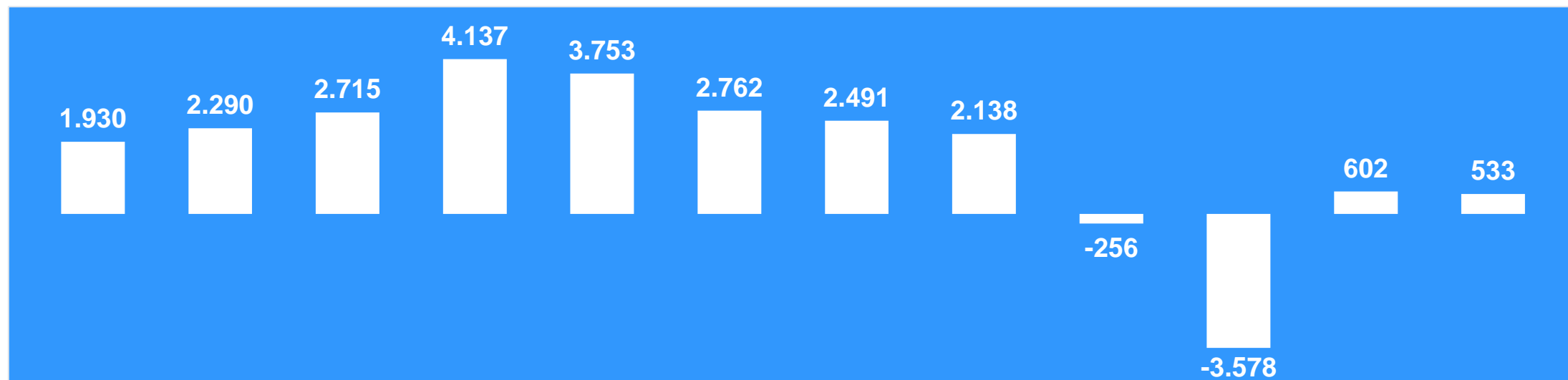
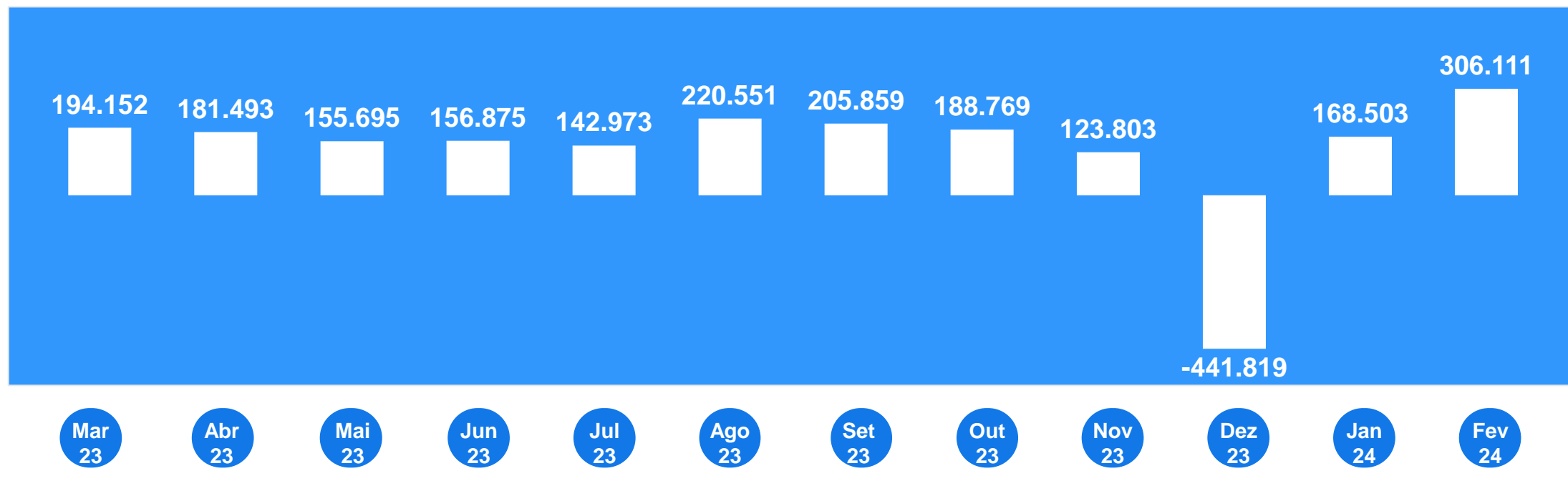
Setores	Admitidos	Desligados	Saldo
Serviços	2.044.016	1.775.108	268.908
Indústria	691.010	571.006	120.004
Construção	432.727	350.953	81.774
Agropecuária	227.943	202.192	25.751
Não Identificado	6	5	1
Comércio	946.525	968.349	-21.824
TOTAL	4.342.227	3.867.613	474.614



Setores	Admitidos	Desligados	Saldo
Serviços	10.488	8.559	1.929
Comércio	6.486	6.168	318
Indústria	1.977	1.773	204
Agropecuária	1.403	1.315	88
Construção	3.672	5.076	-1.404
TOTAL	24.026	22.891	1.135

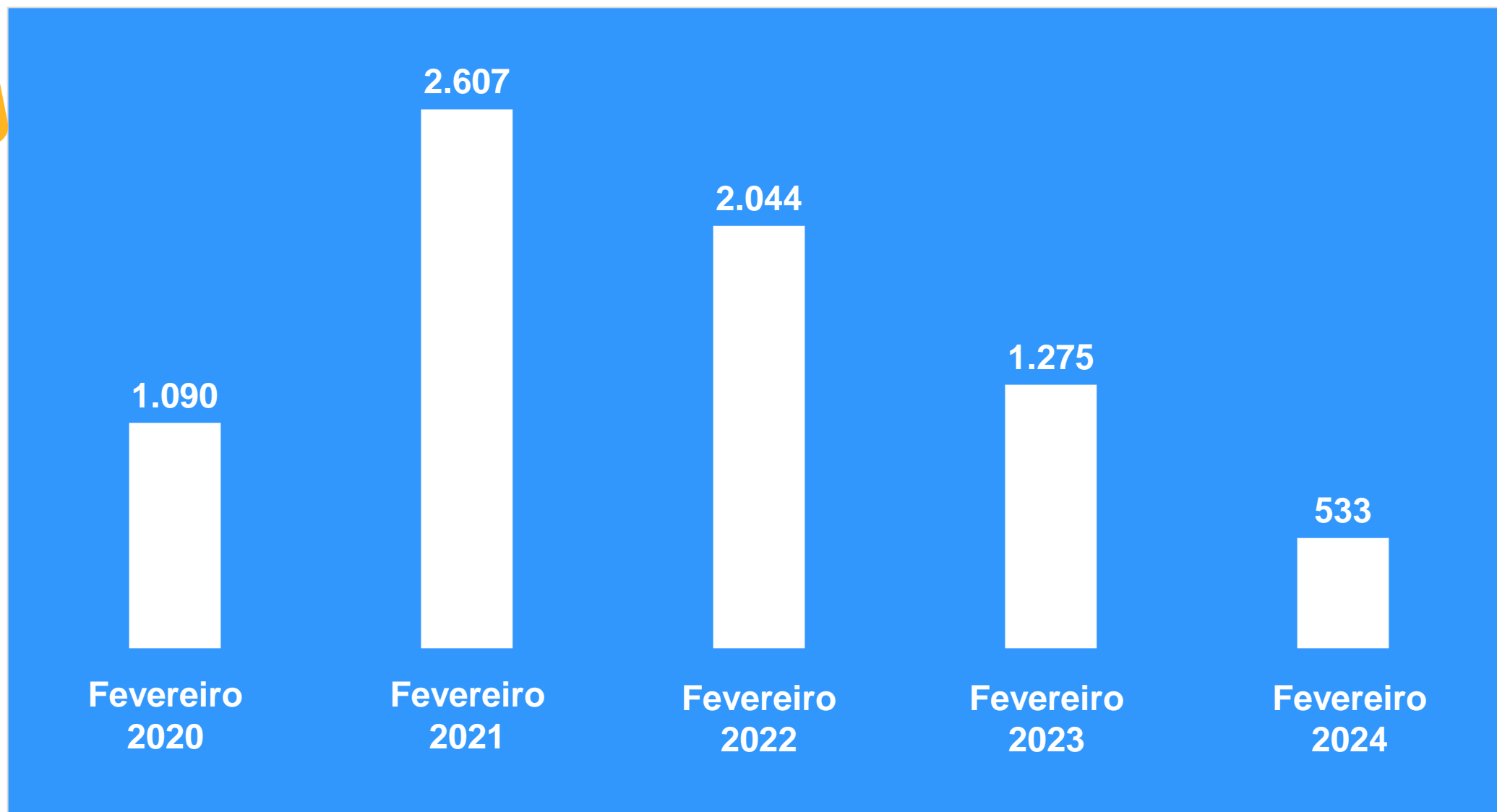
2 SALDO DE EMPREGO

Março de 2023 a Fevereiro de 2024



2 SALDO DE EMPREGO

Fevereiro - 2020 a 2024



2 SALDO DE EMPREGO

Capitais – Janeiro a Fevereiro de 2024

NORTE 9.570

Manaus/AM (9ª)	3.861
Belém/PA (16ª)	1.683
Macapá/AP (17ª)	1.212
Palmas/TO (19ª)	1.027
Boa Vista/RR (22ª)	923
Rio Branco/AC (24ª)	459
Porto Velho/RO (25ª)	405

NORDESTE 24.291

Salvador/BA (3ª)	10.751
Fortaleza/CE (8ª)	5.699
Recife/PE (10ª)	2.875
Aracaju/SE (14ª)	2.336
João Pessoa/PB (15ª)	2.252
Natal/RN (20ª)	949
Teresina/PI (21ª)	932
Maceió/AL (23ª)	677
São Luís/MA (27ª)	-2.180

SUDESTE 55.781

São Paulo/SP (1ª)	36.354
Rio de Janeiro/RJ (4ª)	10.252
Belo Horizonte/MG (6ª)	7.979
Vitória/ES (18ª)	1.196

SUL 20.318

Curitiba/PR (2ª)	17.768
Porto Alegre/RS (11ª)	2.815
Florianópolis/SC (26ª)	-265

CENTRO-OESTE 19.669

Brasília/DF (5ª)	9.078
Goiânia/GO (7ª)	5.867
Cuiabá/MT (12ª)	2.365
Campo Grande/MS (13ª)	2.359

TOTAL DAS CAPITALS 129.629

3 MPE – SALDO DE EMPREGO

Acumulado de Janeiro a Fevereiro de 2024

Os dados das MPEs no Brasil, no período de janeiro a fevereiro de 2024, mostram um saldo de **284.038 novos postos de trabalho**, responsável por 59,8% dos empregos gerados no país.

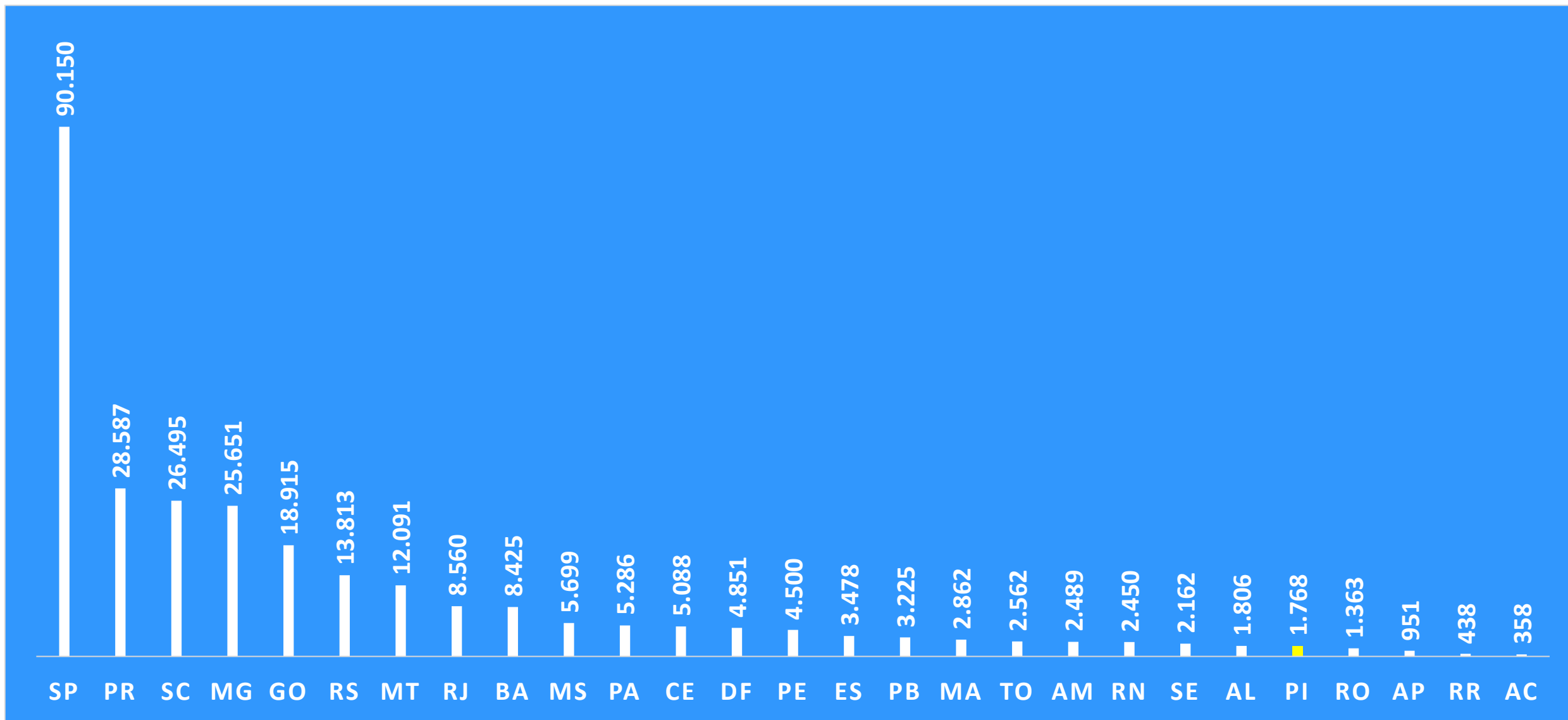
O saldo de empregos nas MPEs por setores no período de janeiro a fevereiro de 2024, no Brasil, foi:

Serviços (148.572), Construção (60.902), Indústria da Transformação (59.533), Agropecuária (12.441), Serviços Industriais de Utilidade Pública (1.124), Extrativa Mineral (1.076) e Comércio (390).

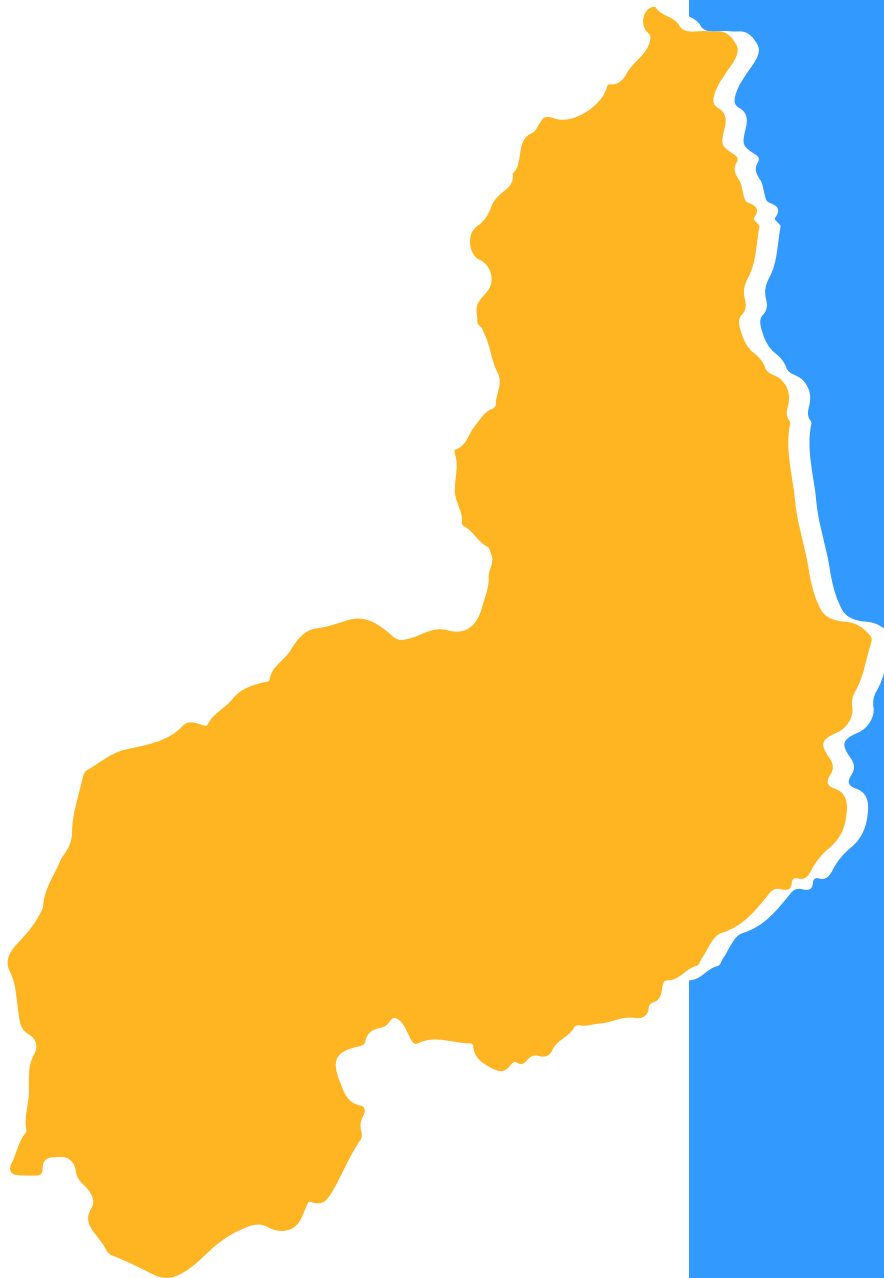


3 MPE – SALDO DE EMPREGO

Acumulado de Janeiro a Fevereiro de 2024



3 MPE – SALDO DE EMPREGO

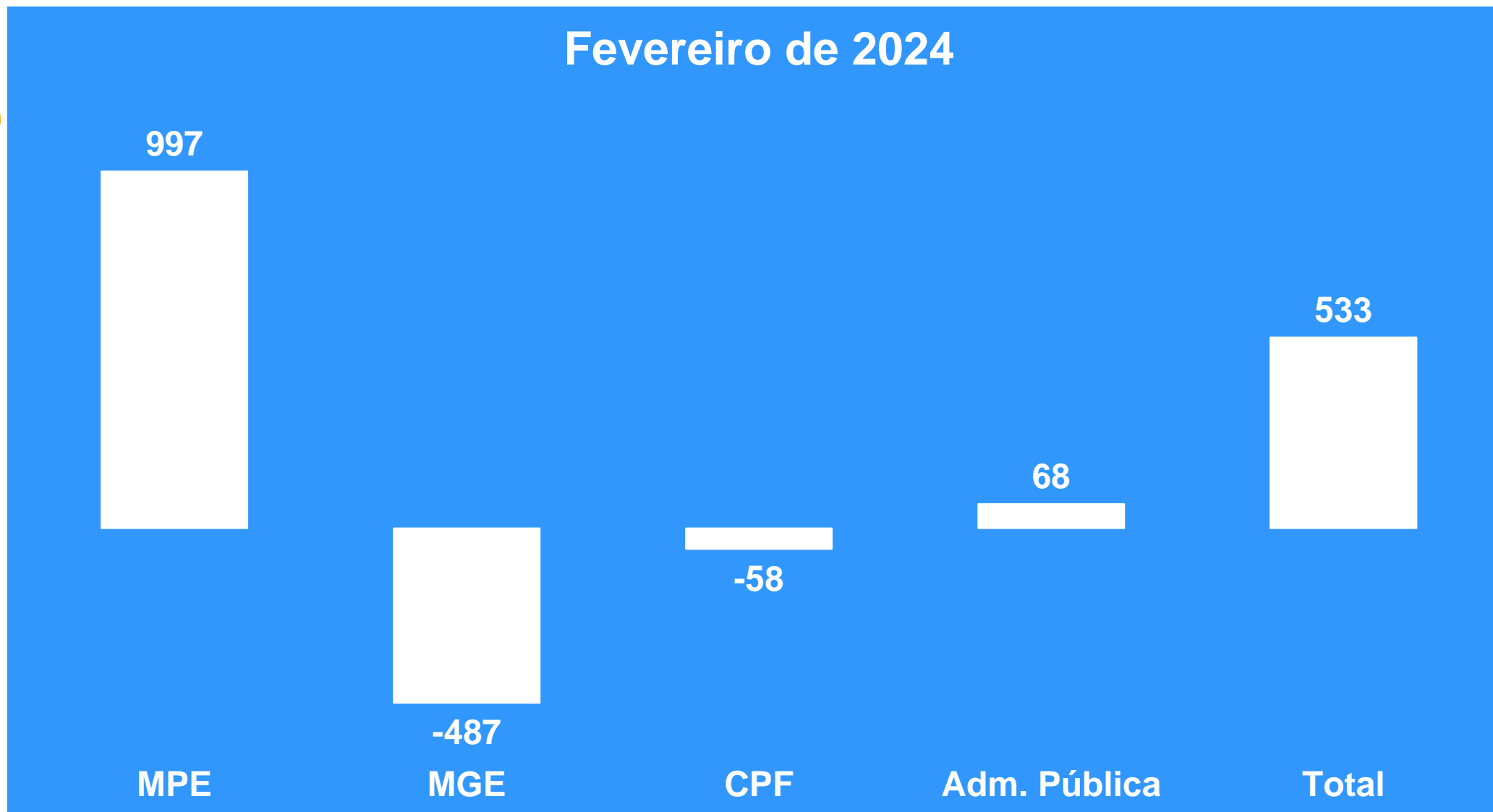


O resultado das MPEs no Estado do Piauí, no período de janeiro a fevereiro de 2024, foi positivo com a criação de **1.768 postos de trabalho**, enquanto as MGE foram negativas em 597. No mesmo período de 2023, o saldo das MPEs foi de 2.229.

O saldo das MPEs no Piauí por setores no período de janeiro a fevereiro de 2024 foi de: Serviços (806), Comércio (612), Indústria da Transformação (188), Agropecuária (71), Construção (69), Extrativa Mineral (33) e Serviços Industriais de Utilidade Pública (-11).

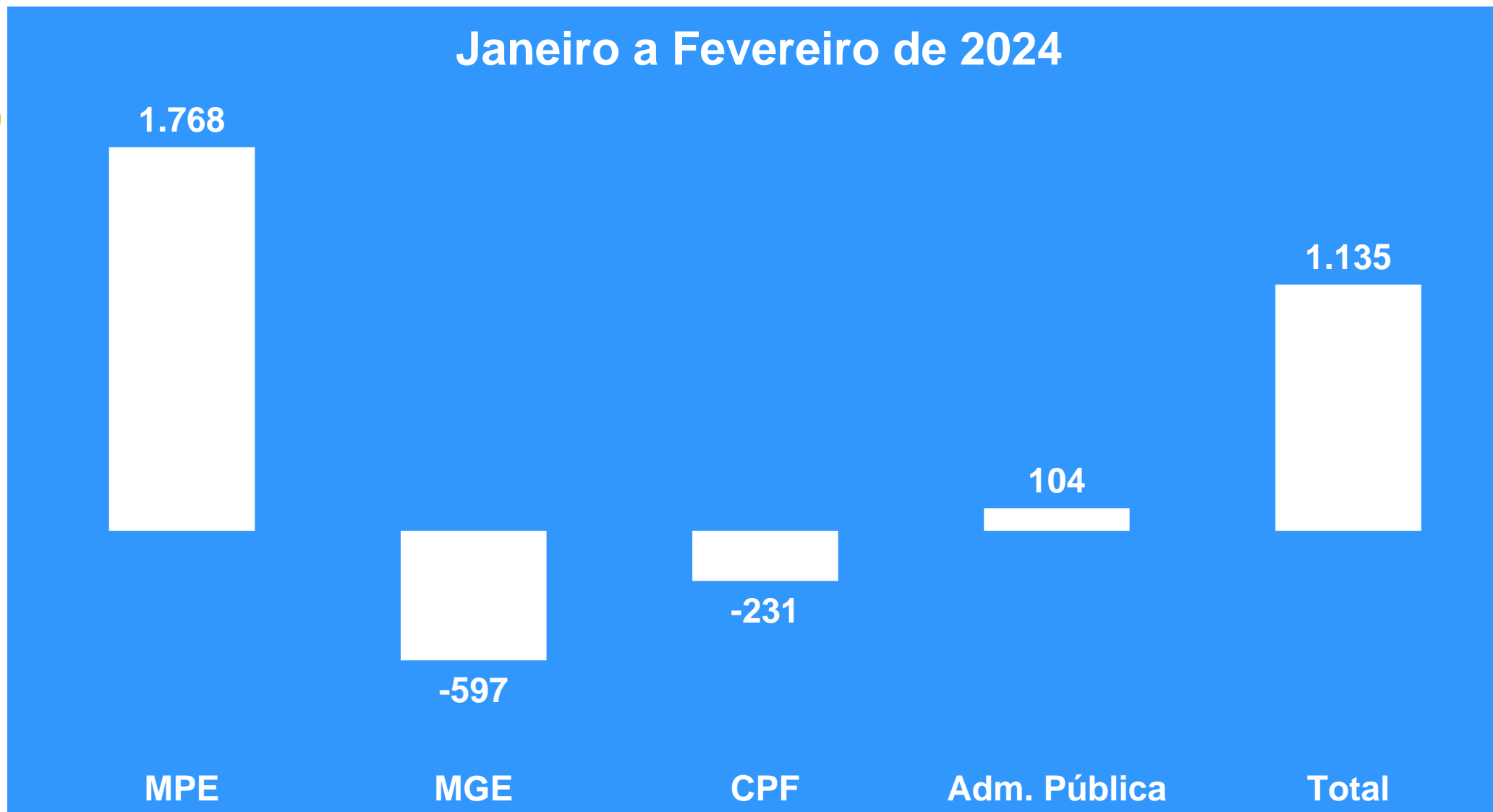
3 MPE - SALDO DE EMPREGO

Fevereiro de 2024



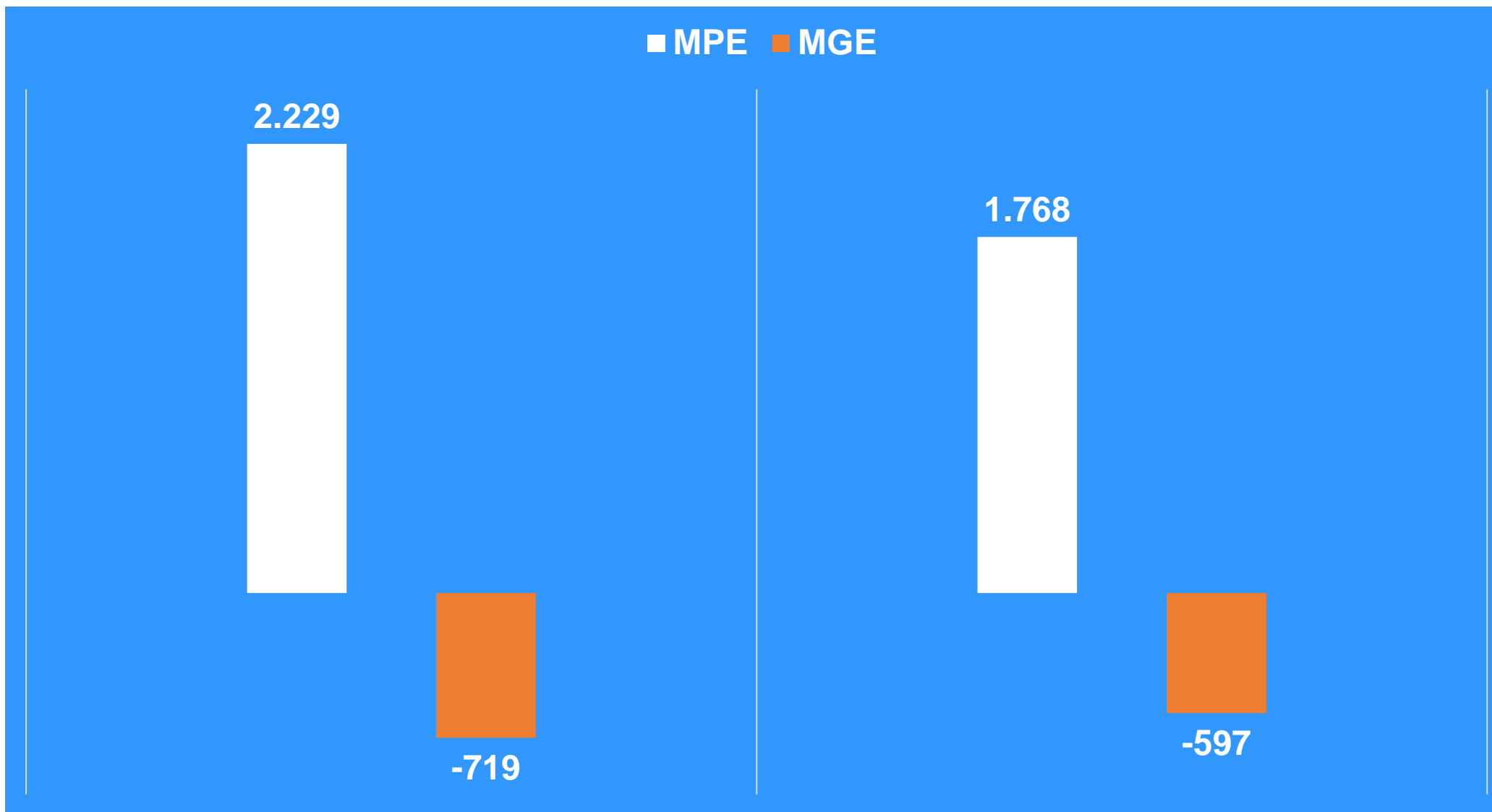
3 MPE - SALDO DE EMPREGO

Acumulado de Janeiro a Fevereiro de 2024



3 MPE - SALDO DE EMPREGO

Janeiro a Fevereiro de 2023 e 2024



3 MPE - SALDO DE EMPREGO

Fevereiro de 2024



Setores	MPE	MGE
Agropecuária	6.346	-6.228
Comércio	19.970	-262
Construção	25.849	9.525
Extrativa Mineral	631	629
Indústria da Transformação	27.210	24.957
Serviços	96.452	69.470
Serviços Ind. de Utilidade Pública	675	375
TOTAL	177.133	98.466



Setores	MPE	MGE
Agropecuária	47	208
Comércio	428	-108
Construção	-101	-1.092
Extrativa Mineral	10	-5
Indústria da Transformação	153	62
Serviços	463	428
Serviços Ind. de Utilidade Pública	-3	20
TOTAL	997	-487

3 MPE - SALDO DE EMPREGO

Acumulado de Janeiro a Fevereiro de 2024



Setores	MPE	MGE
Agropecuária	12.441	-5.473
Comércio	390	-22.255
Construção	60.902	21.413
Extrativa Mineral	1.076	651
Indústria da Transformação	59.533	57.381
Serviços	148.572	85.765
Serviços Ind. de Utilidade Pública	1.124	296
TOTAL	284.038	137.778



Setores	MPE	MGE
Agropecuária	71	91
Comércio	612	-294
Construção	69	-1.427
Extrativa Mineral	33	-11
Indústria da Transformação	188	-19
Serviços	806	1.040
Serviços Ind. de Utilidade Pública	-11	23
TOTAL	1.768	-597

Observatório SEBRAE-PI

MERCADO DE TRABALHO

Boletim informativo
Fevereiro 2024

SEBRAE

Endereço: Avenida Campos Sales, 1046 - Centro

Cidade: Teresina – PI

Telefones: (86) 3216-1300



PRESIDENTE DO CONSELHO DELIBERATIVO

Filemon José Francisco de Souza Nogueira Paranaguá

DIRETOR SUPERINTENDENTE

Júlio César de Carvalho Lima Filho

DIRETOR TÉCNICO

Delano Rodrigues Rocha

DIRETOR ADMINISTRATIVO-FINANCEIRO

Mário José Lacerda de Melo

GERENTE DA UNIDADE DE GESTÃO ESTRATÉGICA - UGE

Carlos Jorge Gomes Silva

ELABORAÇÃO

Domingos Pereira da Silva Júnior

Fernando Leite Moreira