Mercado de Trabalho

Boletim informativo
Agosto 2023

Observatório SEBRAE-PI

Business vector created by stories - www.freepik.com

1 INDICADORES

Taxa de desocupação
[Jun-Jul-Ago 2023]

7,8%

Estoque de emprego:
43,8 milhões
[Ago/2023]

Desalentados:
3,6 milhões
[Jun-Jul-Ago 2023]

Desempregados:
8,4 milhões
[Jun-Jul-Ago 2023]

Taxa de informalidade:
39,1%
[Jun-Jul-Ago 2023]

Estoque de Emprego: número de pessoas com registro formal de emprego no setor privado. Dados do Caged.
Desempregados: se refere às pessoas com idade para trabalhar (acima de 14 anos) que não estão trabalhando, mas estão disponíveis e tentam encontrar trabalho. Assim, para alguém ser considerado desempregado, não basta não possuir um emprego. Dados da PNAD Contínua.
Desalentados: essa é uma parcela da população que, de tanto procurar emprego e não achar, desistiu de tentar trabalhar. São profissionais que não tomaram providências para conseguir emprego nos últimos 30 dias, mas que aceitariam uma vaga caso alguém oferecesse. Dados da PNAD Contínua.
Taxa de Desocupação: é a porcentagem de pessoas na força de trabalho que estão desempregadas. Dados da PNAD Contínua.

Taxa de desocupação
[Abr-Mai-Jun 2023]

11,3%

Taxa de desocupação
[Abr-Mai-Jun 2023]

9,7%

Fonte: IBGE – PNAD Contínua Trimestral

1 INDICADORES

Taxa de Desocupação – Abr-Mai-Jun 2023

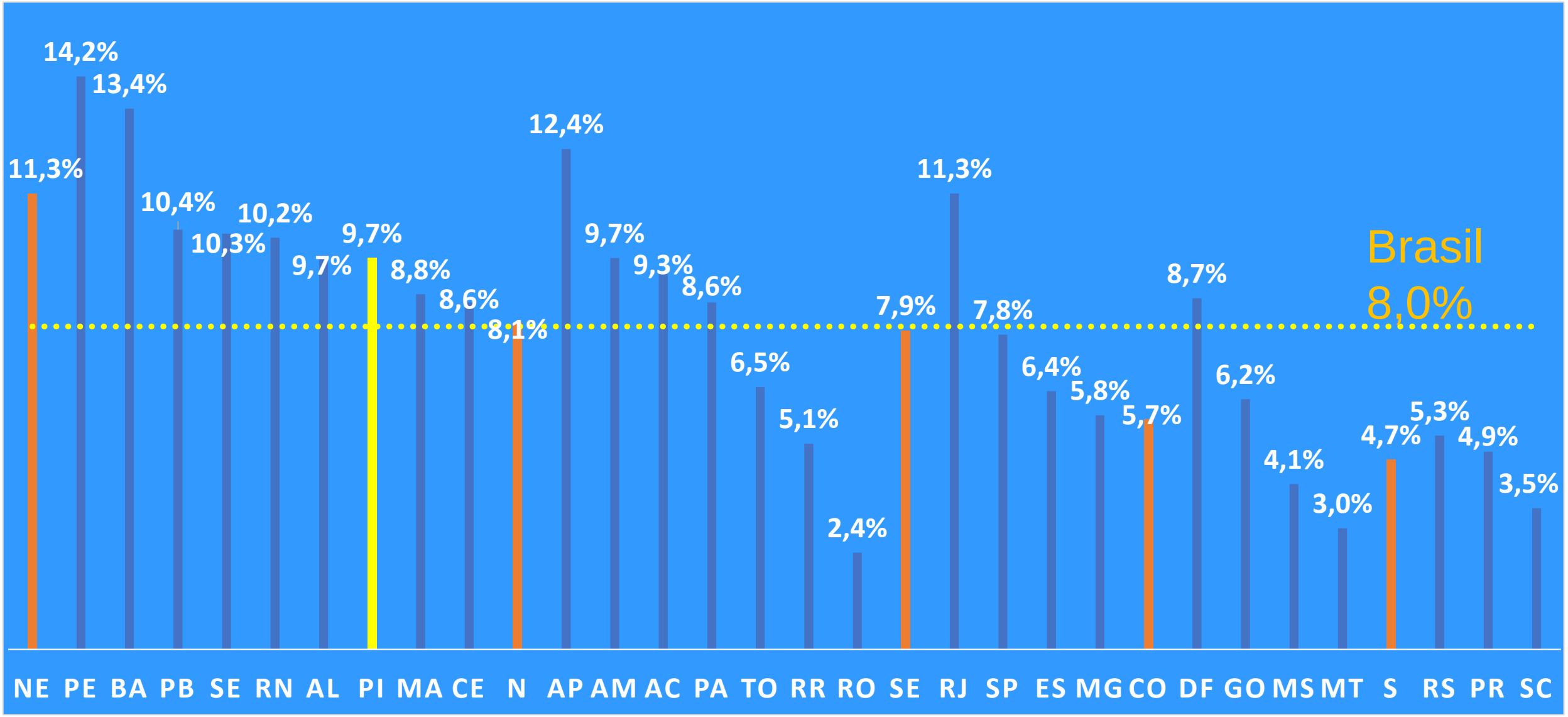

Fonte: IBGE – PNAD Contínua Trimestral

2 SALDO DE EMPREGO

Acumulado de Janeiro a Agosto de 2023

Os dados do Brasil, no período de janeiro a agosto de 2023, mostram a Admissão de 15.937.956 pessoas e o Desligamento de 14.549.894 trabalhadores, gerando um saldo de **1.388.062 postos de trabalho**. No mesmo período dos anos de 2022 e 2021, os saldos foram de 1.901.482 e 2.174.227, respectivamente.

O saldo de empregos consolidados por setores, no período de janeiro a agosto de 2023, no Brasil, foi de:

Serviços (771.130), Construção (222.925), Indústria (187.573), Agropecuária (105.422), Comércio (101.032) e Não Identificado (-20).

Fonte: Ministério da Economia. Painel de Informações do Novo CAGED

2 SALDO DE EMPREGO



No Estado do Piauí, no período de janeiro a agosto de 2023, foi registrada a Admissão de 100.533 pessoas e o Desligamento de 81.262 trabalhadores, gerando um **saldo de 19.271 postos de trabalho**. No mesmo período dos anos de 2022 e 2021 os saldos foram de 13.427 e 17.428, respectivamente.

O saldo por setores no período de janeiro a agosto de 2023 no Piauí foi de: Serviços (6.119), Construção (5.009), Indústria (3.044), Comércio (2.799) e Agropecuária (2.300).

O saldo de emprego no período de janeiro a agosto de 2023 nos municípios polos do Piauí foi de: Teresina (7.077), Parnaíba (1.479), Picos (460), Bom Jesus (299) e Floriano (206).

Fonte: Ministério da Economia. Painel de Informações do Novo CAGED

2 SALDO DE EMPREGO

Acumulado de Janeiro a Agosto de 2023

Brasil
1.388.062

Piauí
19.271

Nº de saldos de empregos

Positivo | Acima de 100.000	03
Positivo | 10.001 a 100.000	20
Positivo | Entre 1 a 10.000	05
Negativo | -1 a -10.000	01
Negativo | -10.001 a -100.000	00
Negativo | Abaixo de -100.000	00

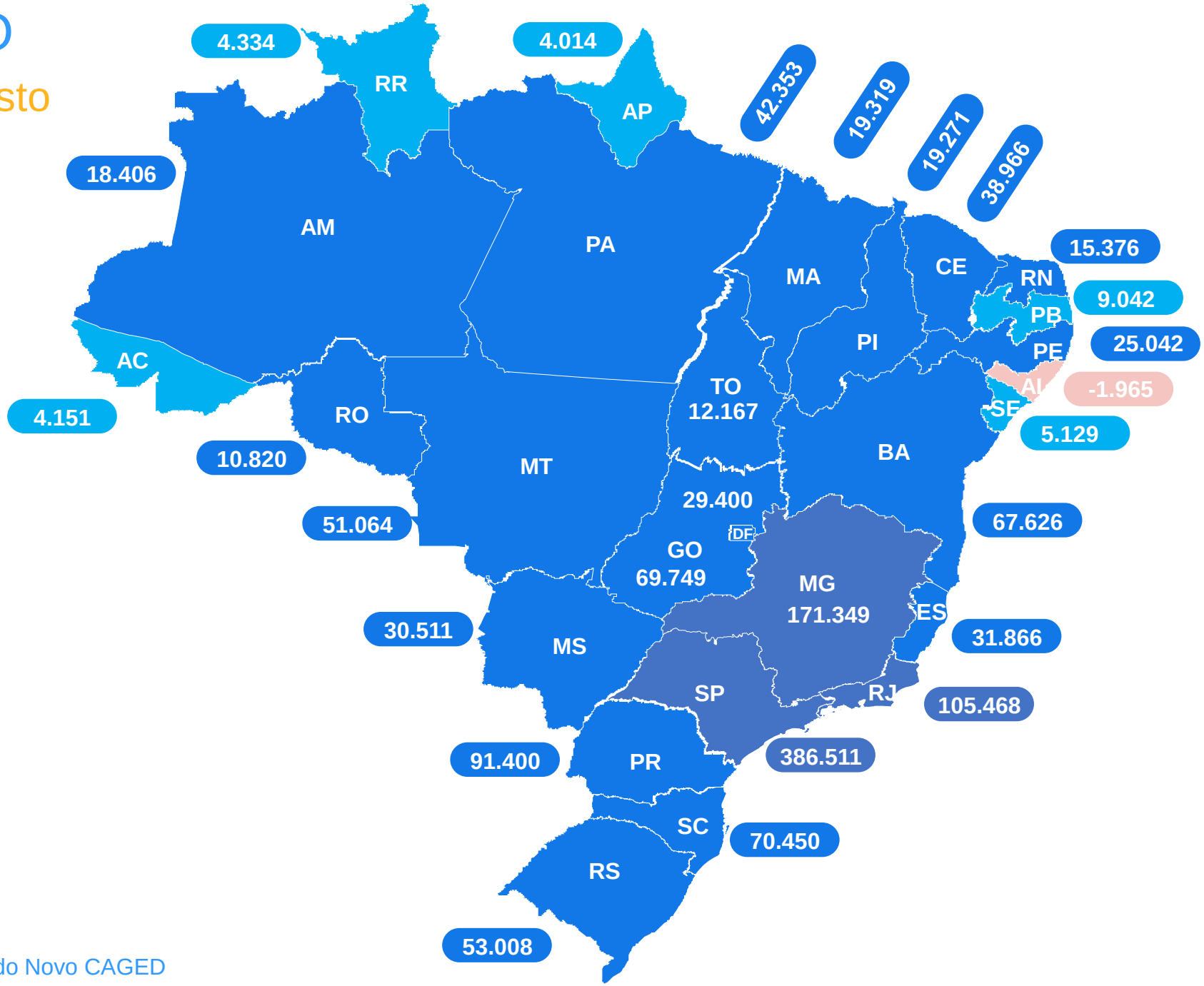

Fonte: Ministério da Economia. Painel de Informações do Novo CAGED

2 SALDO DE EMPREGO

Agosto - 2023

Setores	Admitidos	Desligados	Saldo
Serviços	964.181	849.742	**114.439**
Comércio	483.899	442.056	**41.843**
Indústria	327.861	296.775	**31.086**
Construção	218.051	189.692	**28.359**
Agropecuária	105.218	100.092	**5.126**
Não Identificado	1	10	**-9**
TOTAL	**2.099.211**	**1.878.367**	**220.844**

Setores	Admitidos	Desligados	Saldo
Serviços	5.167	4.179	**988**
Construção	2.737	1.941	**796**
Comércio	3.467	3.008	**459**
Indústria	1.268	949	**319**
Agropecuária	917	715	**202**
TOTAL	**13.556**	**10.792**	**2.764**

Fonte: Ministério da Economia. Painel de Informações do Novo CAGED

2 SALDO DE EMPREGO

Acumulado de Janeiro a Agosto de 2023

Setores	Admitidos	Desligados	Saldo
Serviços	7.364.441	6.593.311	**771.130**
Construção	1.620.670	1.397.745	**222.925**
Indústria	2.458.675	2.271.102	**187.573**
Agropecuária	910.470	805.048	**105.422**
Comércio	3.583.696	3.482.664	**101.032**
Não Identificado	4	24	**-20**
TOTAL	**15.937.956**	**14.549.894**	**1.388.062**

Setores	Admitidos	Desligados	Saldo
Serviços	39.208	33.089	**6.119**
Construção	17.694	12.685	**5.009**
Indústria	10.173	7.129	**3.044**
Comércio	26.097	23.298	**2.799**
Agropecuária	7.361	5.061	**2.300**
TOTAL	**100.533**	**81.262**	**19.271**

Fonte: Ministério da Economia. Painel de Informações do Novo CAGED

2 SALDO DE EMPREGO

Setembro de 2022 a Agosto de 2023

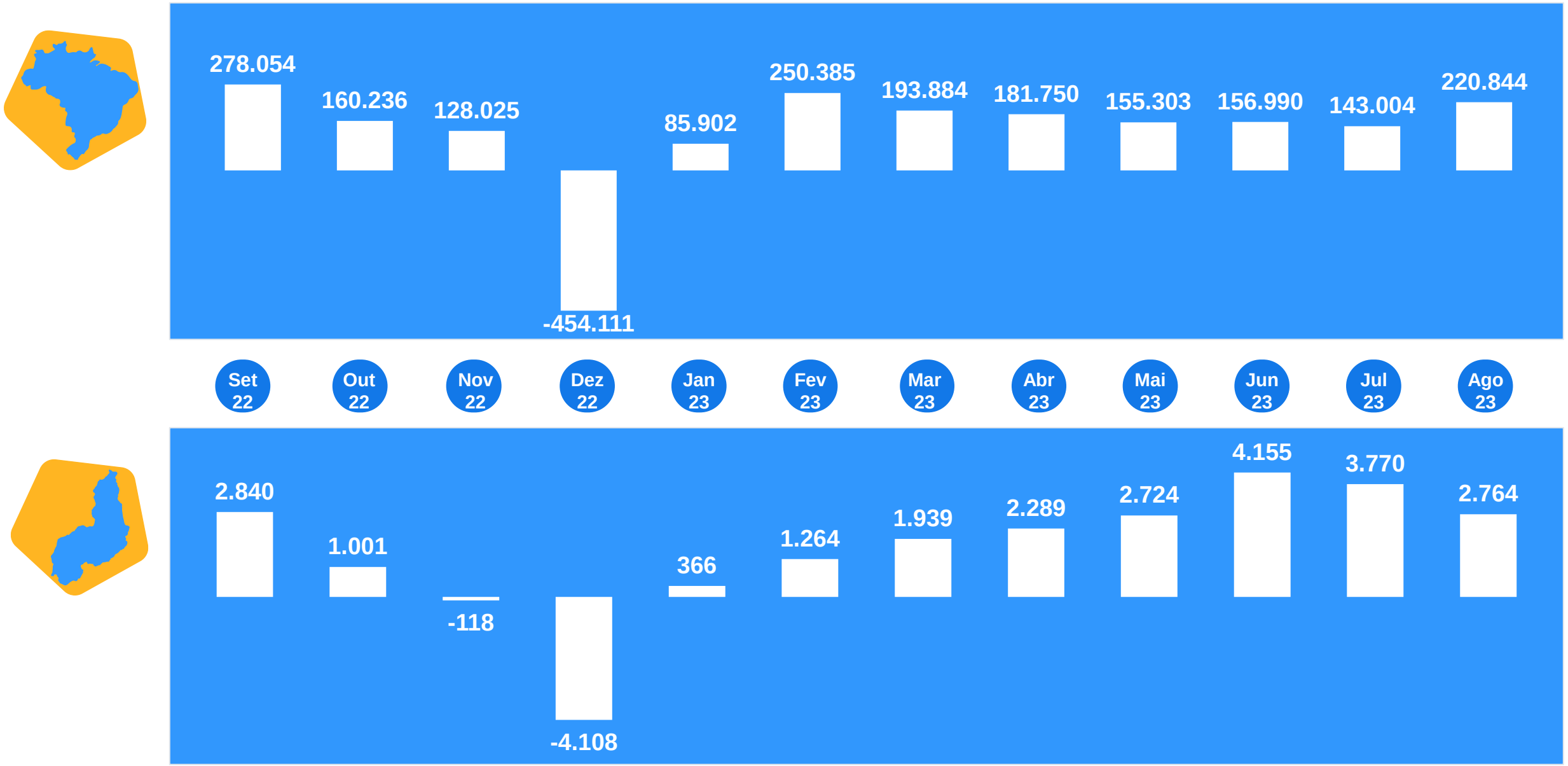

Fonte: Ministério da Economia. Painel de Informações do Novo CAGED

2 SALDO DE EMPREGO

Agosto - 2019 a 2023

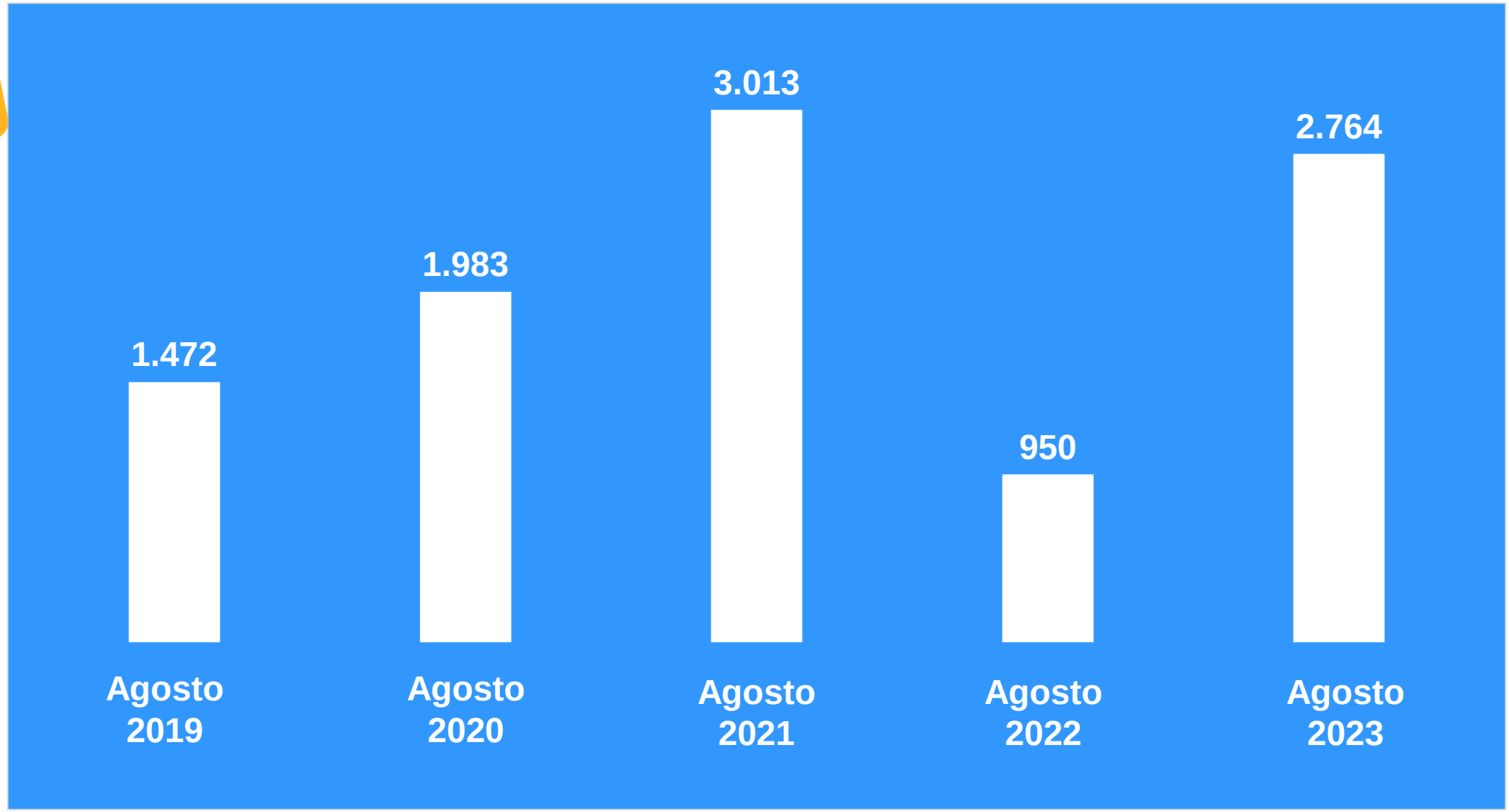

Fonte: Ministério da Economia. Painel de Informações do Novo CAGED

2 SALDO DE EMPREGO

Capitais – Janeiro a Agosto de 2023

NORTE	**42.135**
Manaus/AM (7ª)	15.247
Belém/PA (12ª)	8.705
Palmas/TO (19ª)	4.914
Porto Velho/RO (22ª)	4.169
Macapá/AP (23ª)	3.051
Boa Vista/RR (24ª)	3.048
Rio Branco/AC (25ª)	3.001
NORDESTE	**78.333**
Fortaleza/CE (5ª)	20.918
Salvador/BA (9ª)	13.562
Recife/PE (11ª)	10.513
Maceió/AL (13ª)	7.521
São Luís/MA (14ª)	7.218
Teresina/PI (15ª)	7.077
João Pessoa/PB (20ª)	4.658
Aracaju/SE (21ª)	4.355
Natal/RN (26ª)	2.511

SUDESTE	**181.794**
São Paulo/SP (1ª)	104.319
Rio de Janeiro/RJ (2ª)	40.734
Belo Horizonte/MG (3ª)	31.398
Vitória/ES (18ª)	5.343
SUL	**27.081**
Curitiba/PR (8ª)	14.817
Porto Alegre/RS (10ª)	11.528
Florianópolis/SC (27ª)	736
CENTRO-OESTE	**59.090**
Brasília/DF (4ª)	29.400
Goiânia/GO (6ª)	16.805
Cuiabá/MT (16ª)	6.859
Campo Grande/MS (17ª)	6.026
TOTAL DAS CAPITAIS	**388.433**

Fonte: Ministério da Economia. Painel de Informações do Novo CAGED

3 MPE – SALDO DE EMPREGO

Acumulado de Janeiro a Agosto de 2023

Os dados das MPEs no Brasil, no período de janeiro a agosto de 2023, mostram um saldo de **988.238 novos postos de trabalho**, responsável por 71,2% dos empregos gerados no país.

O saldo de empregos nas MPEs por setores no período de janeiro a agosto de 2023, no Brasil, foi:

Serviços (521.750), Construção (198.825), Comércio (124.967), Indústria da Transformação (100.166), Agropecuária (32.700), Serviços Industriais de Utilidade Pública (5.317) e Extrativa Mineral (4.513).

Fonte: SEBRAE – Análise do CAGED

3 MPE – SALDO DE EMPREGO

Acumulado de Janeiro a Agosto de 2023

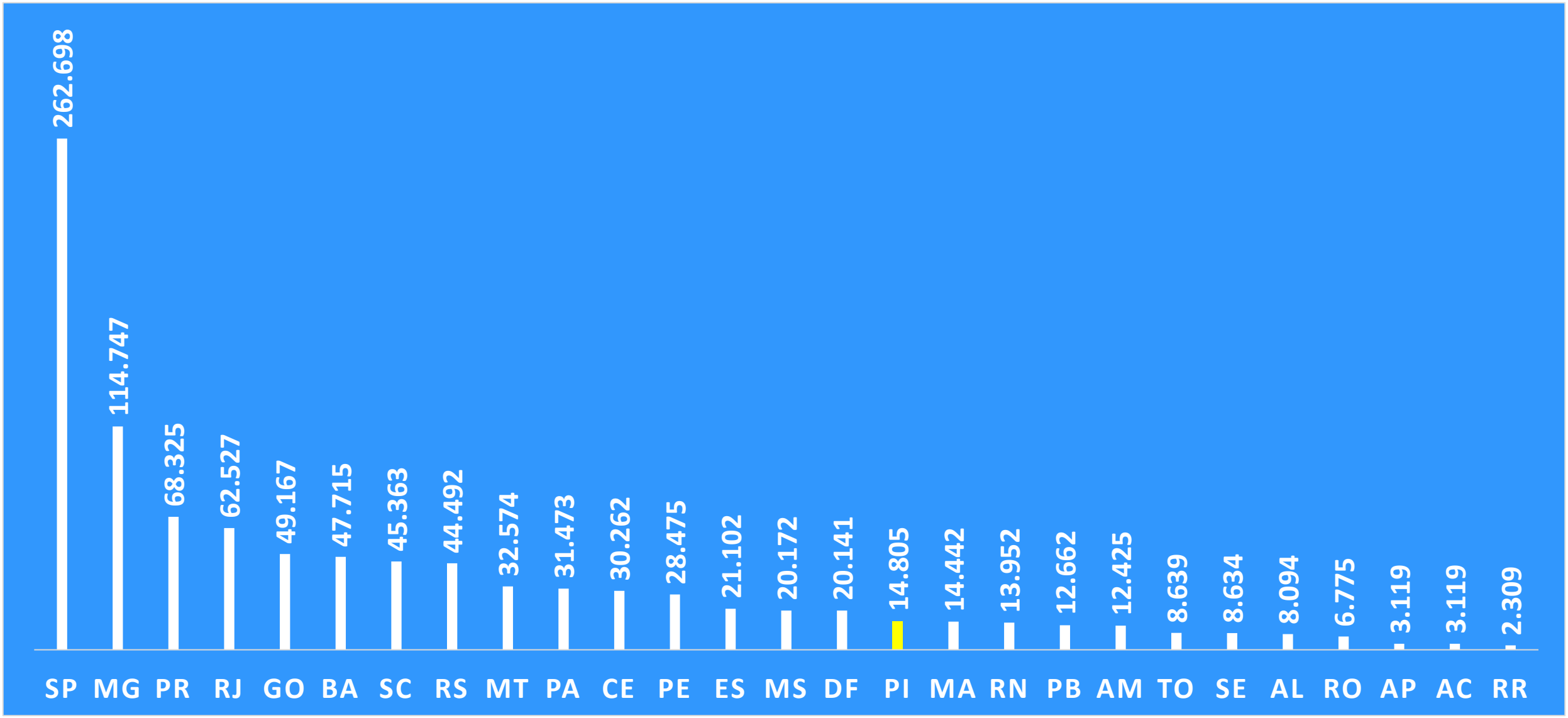

Fonte: SEBRAE – Análise do CAGED

3 MPE – SALDO DE EMPREGO

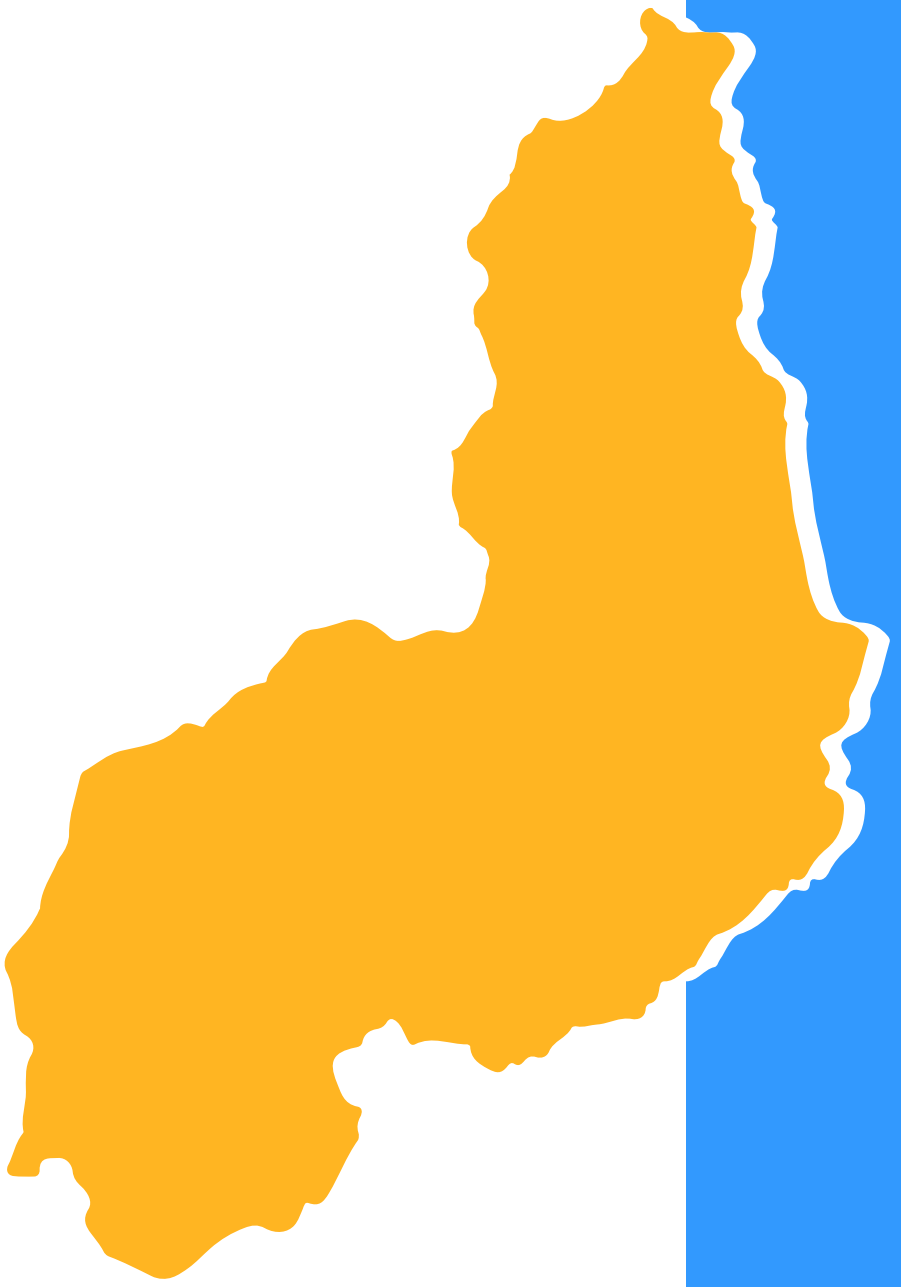

O resultado das MPEs no Estado do Piauí, no período de janeiro a agosto de 2023, foi positivo com a criação de **14.805 postos de trabalho,** enquanto as MGE foram positivas em 2.877. No mesmo período de 2022, o saldo das MPEs foi de 10.666.

O saldo das MPEs no Piauí por setores no período de janeiro a agosto de 2023 foi de:

Serviços (5.504), Construção (4.586), Comércio (2.565), Indústria da Transformação (927), Agropecuária (899), Serviços Industriais de Utilidade Pública (220) e Extrativa Mineral (104).

Fonte: SEBRAE – Análise do CAGED

3 MPE - SALDO DE EMPREGO

Agosto de 2023

Fonte: SEBRAE - Análise do CAGED

3 MPE - SALDO DE EMPREGO

Acumulado de Janeiro a Agosto de 2023

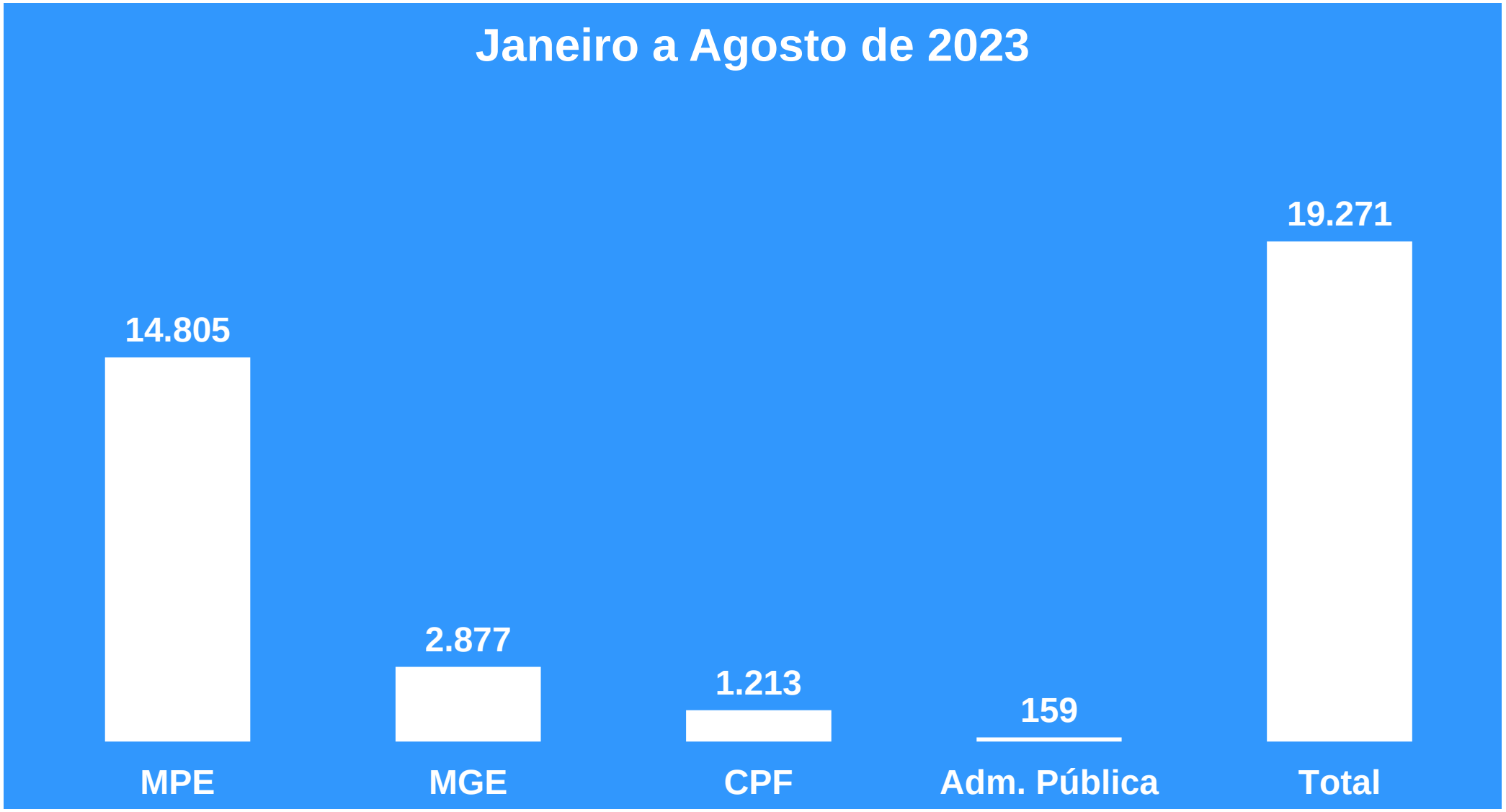

Fonte: SEBRAE - Análise do CAGED

3 MPE - SALDO DE EMPREGO

Janeiro a Agosto de 2022 e 2023

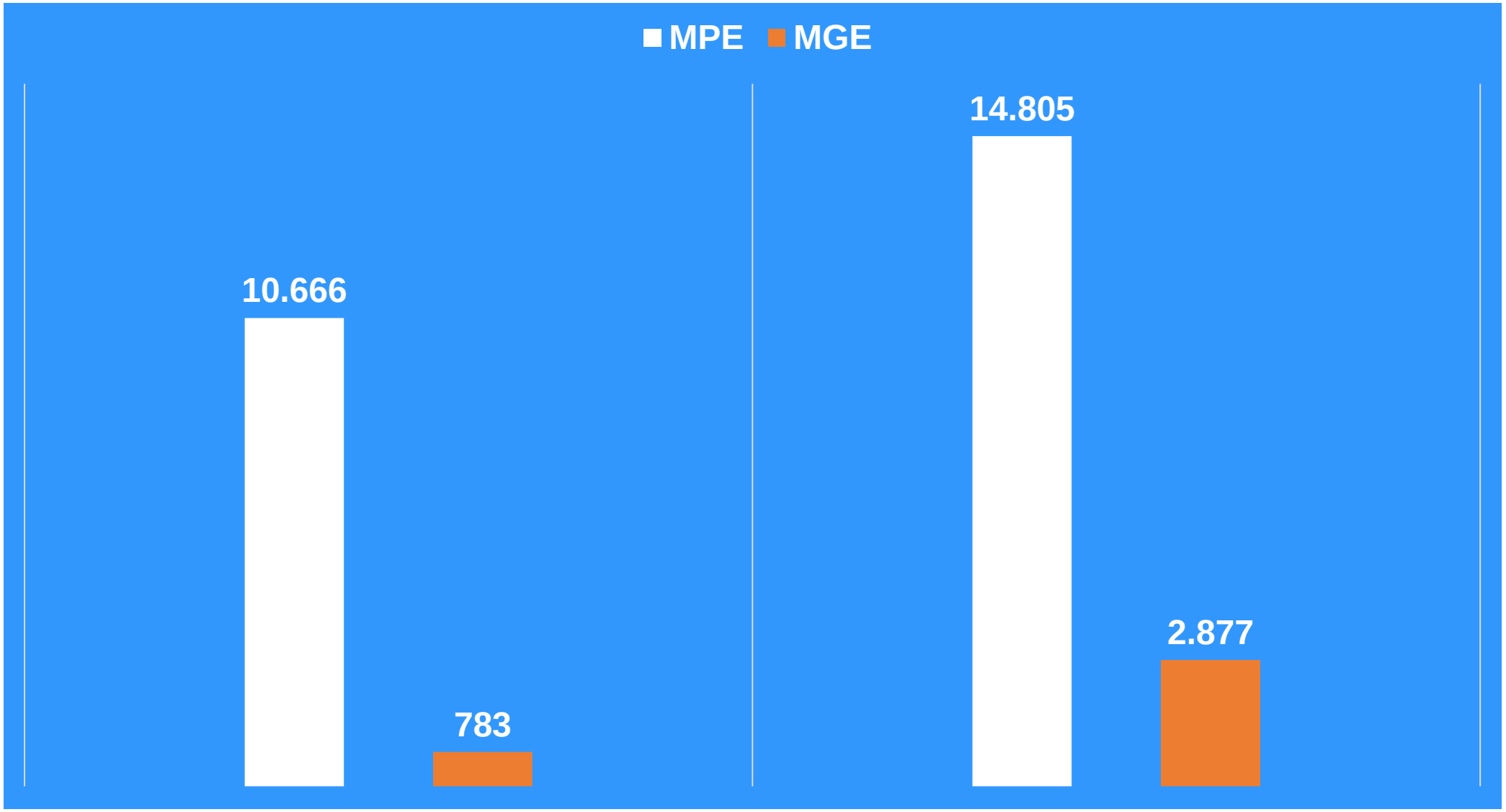

Fonte: SEBRAE - Análise do CAGED

3 MPE - SALDO DE EMPREGO

Agosto de 2023

Setores	MPE	MGE
Agropecuária	1.508	7.415
Comércio	38.544	3.299
Construção	25.296	3.059
Extrativismo Mineral	782	262
Indústria da Transformação	15.475	12.714
Serviços	78.904	29.951
Serviços Ind. de Utilidade Pública	777	1.050
TOTAL	**161.286**	**57.750**

Setores	MPE	MGE
Agropecuária	31	-33
Comércio	490	-31
Construção	1.040	-238
Extrativismo Mineral	30	4
Indústria da Transformação	267	37
Serviços	578	349
Serviços Ind. de Utilidade Pública	3	-22
TOTAL	**2.439**	**66**

Fonte: SEBRAE - Análise do CAGED

3 MPE - SALDO DE EMPREGO

Acumulado de Janeiro a Agosto de 2023

Setores	MPE	MGE
Agropecuária	32.700	16.537
Comércio	124.967	-24.001
Construção	198.825	24.983
Extrativismo Mineral	4.513	7.894
Indústria da Transformação	100.166	65.716
Serviços	521.750	152.601
Serviços Ind. de Utilidade Pública	5.317	3.847
TOTAL	**988.238**	**247.577**

Setores	MPE	MGE
Agropecuária	899	231
Comércio	2.565	234
Construção	4.586	419
Extrativismo Mineral	104	18
Indústria da Transformação	927	1.735
Serviços	5.504	216
Serviços Ind. de Utilidade Pública	220	24
TOTAL	**14.805**	**2.877**

Fonte: SEBRAE - Análise do CAGED

Observatório SEBRAE-PI

MERCADO DE TRABALHO
Boletim informativo
Agosto 2023

SEBRAE
Endereço: Avenida Campos Sales, 1046 - Centro
Cidade: Teresina – PI
Telefones: (86) 3216-1300

PRESIDENTE DO CONSELHO DELIBERATIVO
Filemon José Francisco de Souza Nogueira Paranaguá

DIRETOR SUPERINTENDENTE
Júlio César de Carvalho Lima Filho

DIRETOR TÉCNICO
Delano Rodrigues Rocha

DIRETOR ADMINISTRATIVO-FINANCEIRO
Mário José Lacerda de Melo

GERENTE DA UNIDADE DE GESTÃO ESTRATÉGICA - UGE
Carlos Jorge Gomes Silva

ELABORAÇÃO
Domingos Pereira da Silva Júnior
Fernando Leite Moreira