



ESTATÍSTICAS MENSAS DO EMPREGO FORMAL

# ANÁLISE DO NOVO CAGED

Outubro/2021

BRASIL | REGIÃO NORDESTE | BAHIA | REGIONAIS



# MUDANÇAS DO NOVO CAGED

O Ministério da Economia identificou a falta de prestação das informações sobre admissões e demissões por parte das empresas, o que inviabilizou a consolidação dos dados do Cadastro Geral de Empregados e Desempregados (Caged).

A partir de janeiro de 2020, o uso do Sistema do Caged foi substituído pelo Sistema de Escrituração Digital das Obrigações Fiscais, Previdenciárias e Trabalhistas (eSocial) para parte das empresas. Permanece a obrigatoriedade de envio das informações por meio do Caged apenas para órgãos públicos e organizações internacionais que contratam celetistas. Embora a maior parte das empresas esteja obrigada a declarar o eSocial, muitas deixaram de prestar informações de desligamentos a este sistema. Para viabilizar a divulgação das estatísticas do emprego formal durante esse período de transição, foi feita a imputação de dados de outras fontes.

O Novo Caged é composto por informações captadas dos sistemas eSocial, Caged e Empregador Web. O eSocial foi instituído pelo Decreto nº 8.373, de 11 de dezembro de 2014, com o objetivo de unificar e simplificar a prestação de informações relativas a trabalhadores e empresas, bem como o cumprimento de obrigações fiscais, previdenciárias e trabalhistas. Quanto ao Empregador Web, é um sistema de uso obrigatório para o preenchimento de Requerimento de Seguro-Desemprego/Comunicação de Dispensa de trabalhadores dispensados involuntariamente de pessoa jurídica ou pessoa física a ela equiparada.



# INTRODUÇÃO

Após o NOVO CAGED e com o objetivo de dar continuidade ao acompanhamento da geração de empregos no Brasil, por meio da publicação deste relatório, o Sebrae Bahia formulou mudanças na metodologia e na elaboração do mesmo.

Os novos dados são apresentados nos níveis de BRASIL, região NORDESTE, BAHIA e REGIONAIS do SEBRAE/BA, apresentando resultados por períodos, atividades econômicas e por município, permitindo o acompanhamento das admissões, desligamentos e saldo de empregos formais durante o período de análise.

Os dados referentes aos valores acumulados deste relatório são iguais a soma dos meses do ano, pois os dados do NOVO CAGED foram coletados com ajustes.



## CONSIDERANDO OS SALDOS ACUMULADOS NO ANO 2021

### BRASIL

- ▶ No resultado geral do BRASIL, o saldo de empregos foi de 2.645.974;
- ▶ A atividade econômica com melhor resultado foi SERVIÇOS (saldo de 1.145.498) e a atividade com pior resultado foi AGRONEGÓCIO (saldo de 177.592);
- ▶ Em relação às regiões brasileiras, todas obtiveram saldo positivo, sendo a região SUDESTE (1.302.950) com o melhor resultado e a região NORTE (144.889) com o pior resultado;
- ▶ No nível dos estados, todos apresentaram saldo positivo: melhor resultado para SÃO PAULO (812.484) e pior resultado para AMAPÁ (4.076);
- ▶ Entre as capitais dos estados, todas apresentaram saldo positivo, sendo os extremos SÃO PAULO/SP (329.872) com o melhor saldo e MACAPÁ/AP (3.034) com o pior saldo;
- ▶ Entre os 5.570 municípios brasileiros, 4.887 (88%) apresentaram saldo positivo. No ranking, SÃO PAULO/SP (329.872) apresenta o melhor resultado e SERTANIA/PE (-1.406) o pior resultado.

### REGIÃO NORDESTE

- ▶ No resultado geral da região NORDESTE o saldo de empregos foi de 426.231, ocupando a 3ª colocação entre as 5 regiões brasileiras;
- ▶ A atividade econômica com melhor resultado foi SERVIÇOS (saldo de 24.924) e a atividade com pior resultado foi AGRONEGÓCIO (saldo de 1.275);
- ▶ No nível dos estados, 9 apresentaram saldo positivo: melhor resultado para BAHIA (118.745) e pior resultado para SERGIPE (12.303);
- ▶ Entre as capitais dos estados, foram 9 com saldo positivo, sendo os extremos FORTALEZA/CE (30.746) com o melhor saldo e ARACAJU/SE (4.459) com o pior saldo;
- ▶ Entre os 1.794 municípios da região, 1.464 (82%) apresentaram saldo positivo. No ranking, FORTALEZA/CE (30.746) apresenta o melhor resultado e SERTANIA/PE (-1.406) o pior resultado.



# PRINCIPAIS RESULTADOS

Outubro  
2021

CONSIDERANDO OS SALDOS ACUMULADOS NO ANO 2021

## BAHIA

- ▶ No resultado geral da BAHIA, o saldo de empregos foi de 118.745, ocupando a 1ª colocação entre os 9 estados da região NORDESTE e a 7ª colocação entre os 27 estados do BRASIL;
- ▶ Foram registradas 627.805 ADMISSÕES (1º na região NORDESTE e 7º no BRASIL) e 509.060 DESLIGAMENTOS (1º na região NORDESTE e 8º no BRASIL);
- ▶ A atividade econômica com melhor resultado foi SERVIÇOS (saldo de 6.753) e a atividade com pior resultado foi AGRONEGÓCIO (saldo de -193);
- ▶ Na capital, SALVADOR, foram registradas 191.563 ADMISSÕES e 168.536 DESLIGAMENTOS. O saldo de empregos formais foi de 23.027. Entre as capitais foi a 10º no BRASIL e 3º na região NORDESTE. Entre os municípios foi o 11º de 5.570 no BRASIL, 3º de 1.794 na região NORDESTE e 1º de 417 no estado da BAHIA;
- ▶ Entre os 417 municípios da BAHIA, 372 (89%) apresentaram saldo positivo. No ranking, SALVADOR (23.027) apresenta o melhor resultador e SAO FRANCISCO DO CONDE (-1.237) o pior resultado.

## REGIONAIS

- ▶ No ACUMULADO de janeiro a outubro/2021, entre as Regionais da BAHIA, 10 apresentaram saldo positivo. SALVADOR foi a regional de melhor saldo acumulado (32.994), enquanto que JACOBINA foi a regional com pior saldo acumulado de empregos formais (3.445).
- ▶ Apenas considerando o MÊS de OUTUBRO/2021, entre as Regionais da BAHIA, 10 apresentaram saldo positivo. SALVADOR foi a regional de melhor saldo no MÊS (5.080), enquanto que BARREIRAS foi a regional com pior saldo de empregos formais no MÊS (45).
- ▶ Os municípios de melhor saldo acumulado em cada Regional foram: BARREIRAS (1º | Luis Eduardo Magalhaes, 3327), FEIRA DE SANTANA (1º | Feira de Santana, 6569), ILHÉUS (1º | Ilheus, 1555), IRECÊ (1º | Irece, 747), JACOBINA (1º | Jacobina, 634), JUAZEIRO (1º | Juazeiro, 7764), SALVADOR (1º | Salvador, 23027), SANTO ANTÔNIO DE JESUS (1º | Santo Antonio de Jesus, 2583), TEIXEIRA DE FREITAS (1º | Porto Seguro, 2448), VITÓRIA DA CONQUISTA (1º | Vitoria da Conquista, 6152).



# SUMÁRIO

7	BRASIL
24	REGIÃO NORDESTE
33	BAHIA
43	UR SALVADOR
45	UR BARREIRAS
47	UR FEIRA DE SANTANA
49	UR ILHÉUS
51	UR JACOBINA
53	UR JUAZEIRO
55	UR SANTO ANTÔNIO DE JESUS
57	UR IRECÊ
59	UR TEIXEIRA DE FREITAS
61	UR VITÓRIA DA CONQUISTA



---

# BRASIL

---

ESTATÍSTICAS MENSAS DO EMPREGO FORMAL

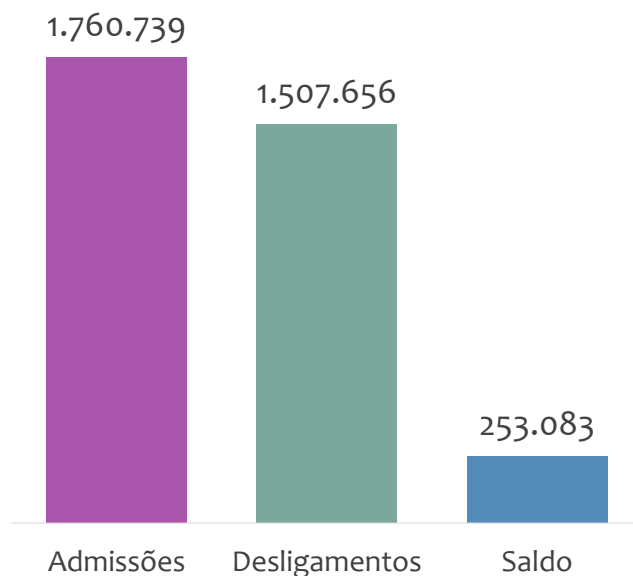


# EMPREGO FORMAL | BRASIL

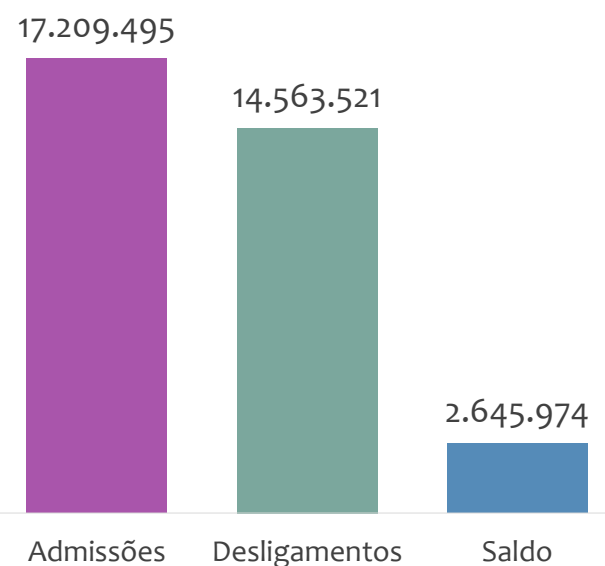
Outubro  
2021

ADMISSÕES, DESLIGAMENTOS E SALDO NO MÊS ATUAL E ACUMULADO E ESTOQUE ATUAL

Admissões, desligamentos e saldo de empregos formais, BRASIL, OUTUBRO/2021



Admissões, desligamentos e saldo de empregos formais, BRASIL, ACUMULADO 2021



Estoque de empregos e variação relativa, BRASIL, OUTUBRO/2021

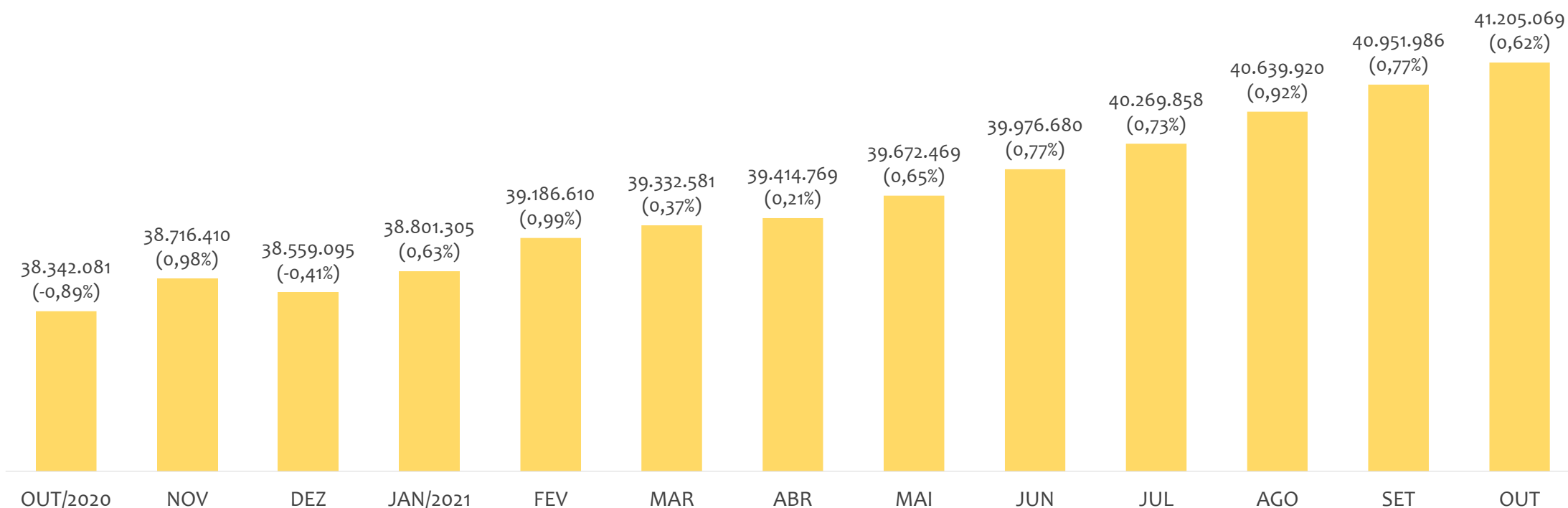


No BRASIL, no mês de OUTUBRO/2021, o saldo de empregos formais foi de 253.083. O saldo ACUMULADO no ano (janeiro a outubro) foi de 2.645.974. Neste mesmo período ACUMULADO, o total de admissões e de desligamentos foram, respectivamente, 17.209.495 e 14.563.521. O ESTOQUE de empregos no ano é de 41.205.069, crescimento de 0,62% em relação ao mês anterior.





### Estoque de empregos e variação relativa em relação ao mês anterior, BRASIL, ÚLTIMOS 13 MESES



O estoque de empregos formais se refere ao total de contratos de trabalho vigentes no período analisado. A variação relativa é o percentual de aumento ou redução do estoque em relação ao período anterior.

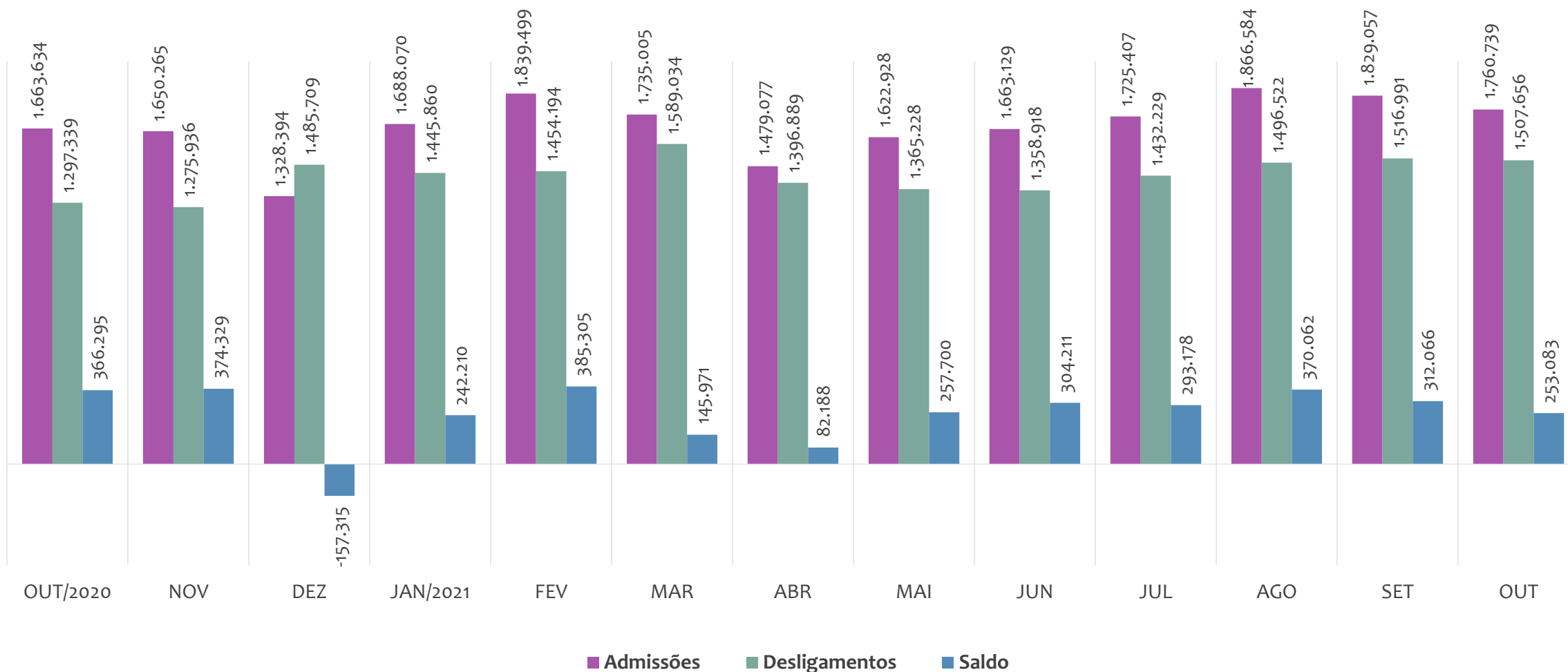


# EMPREGO FORMAL | BRASIL

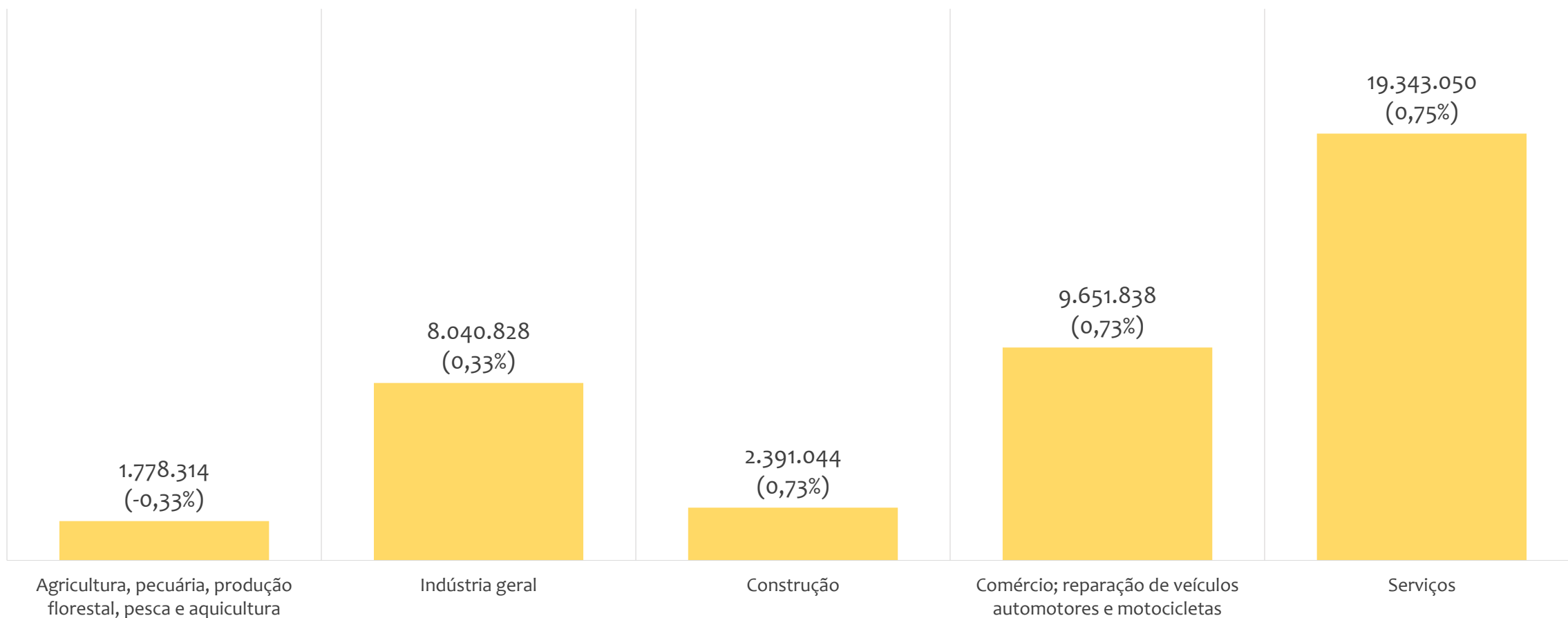
## ADMISSÕES, DESLIGAMENTOS E SALDOS MENSAIS

Outubro  
2021

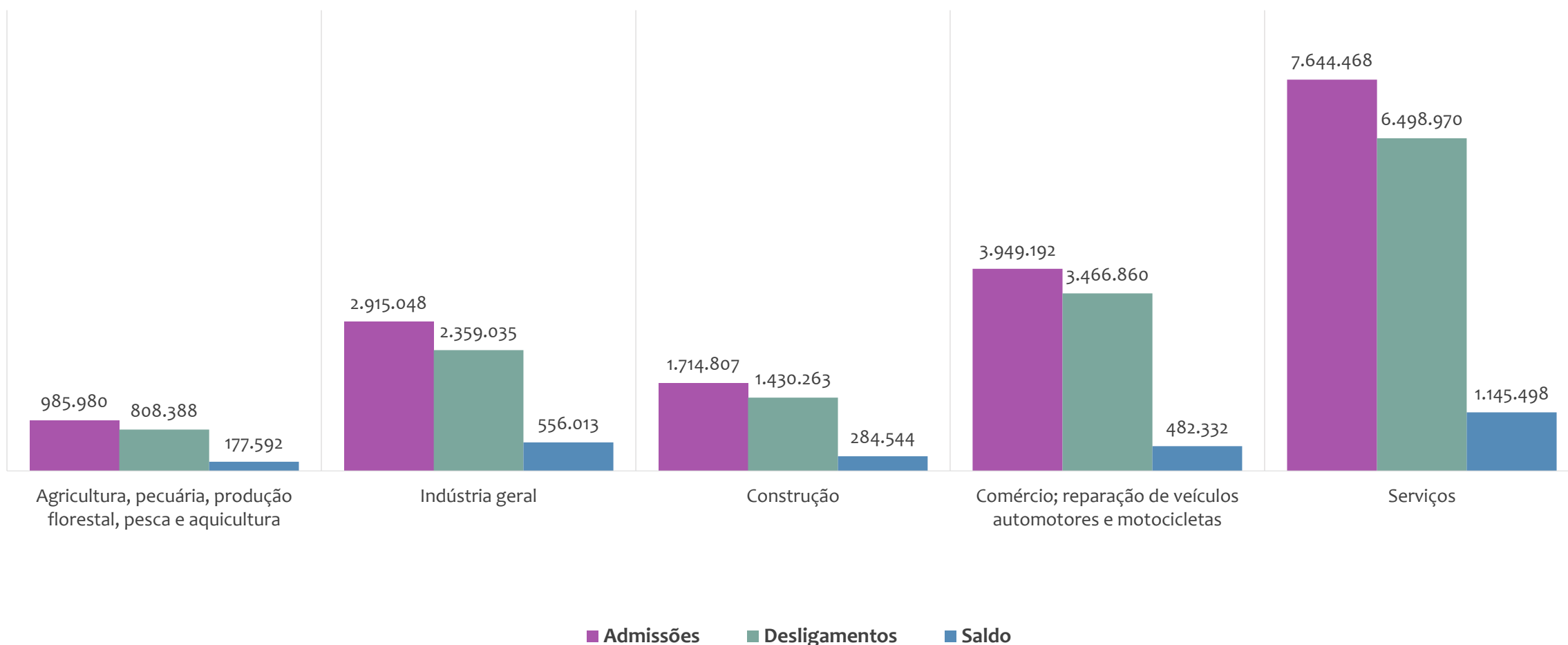
### Admissões, desligamentos e saldo de empregos formais, BRASIL, ÚLTIMOS 13 MESES



Estoque de empregos e variação relativa em relação ao mês anterior por atividade econômica, BRASIL, OUTUBRO/2021



Admissões, desligamentos e saldo de empregos formais por atividade econômica, BRASIL, ACUMULADO 2021

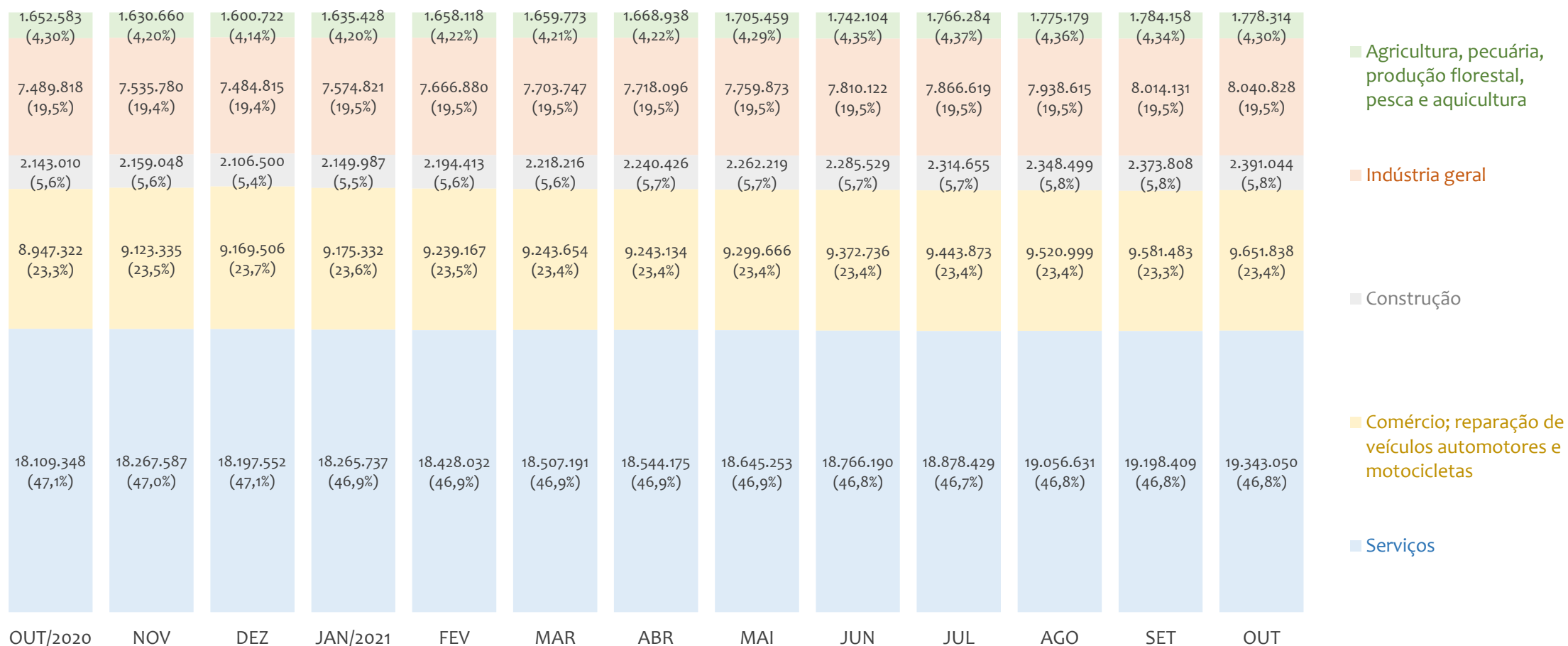


# EMPREGO FORMAL | BRASIL

Outubro  
2021

## ESTOQUE DE EMPREGOS MENSAL POR ATIVIDADE ECONÔMICA

Participação do estoque de empregos das atividades econômicas, BRASIL, ÚLTIMOS 13 MESES

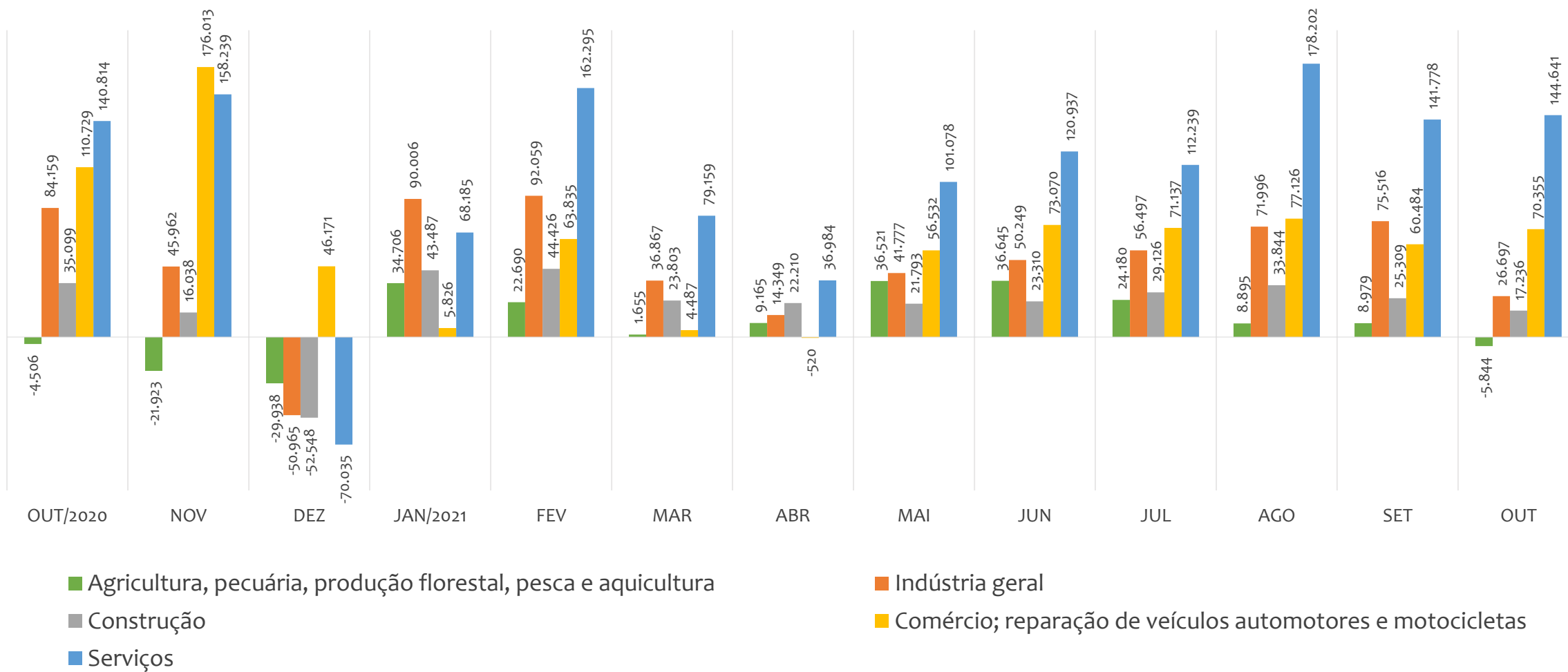


# EMPREGO FORMAL | BRASIL

## SALDOS MENSAIS POR ATIVIDADE ECONÔMICA

Outubro  
2021

Saldo de empregos formais por atividade econômica, BRASIL, ÚLTIMOS 13 MESES

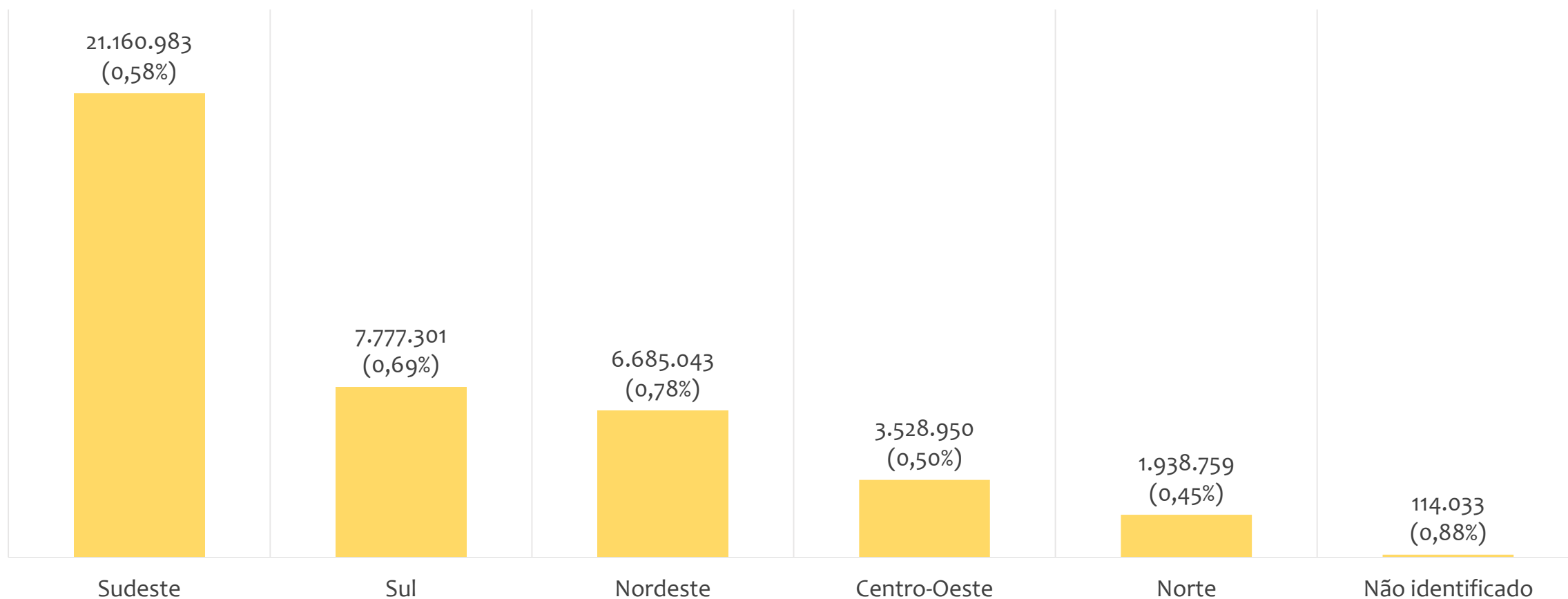


# EMPREGO FORMAL | BRASIL

## ESTOQUE DE EMPREGOS ATUAL POR REGIÃO

Outubro  
2021

Estoque de empregos e variação relativa em relação ao mês anterior, BRASIL por REGIÃO, OUTUBRO/2021

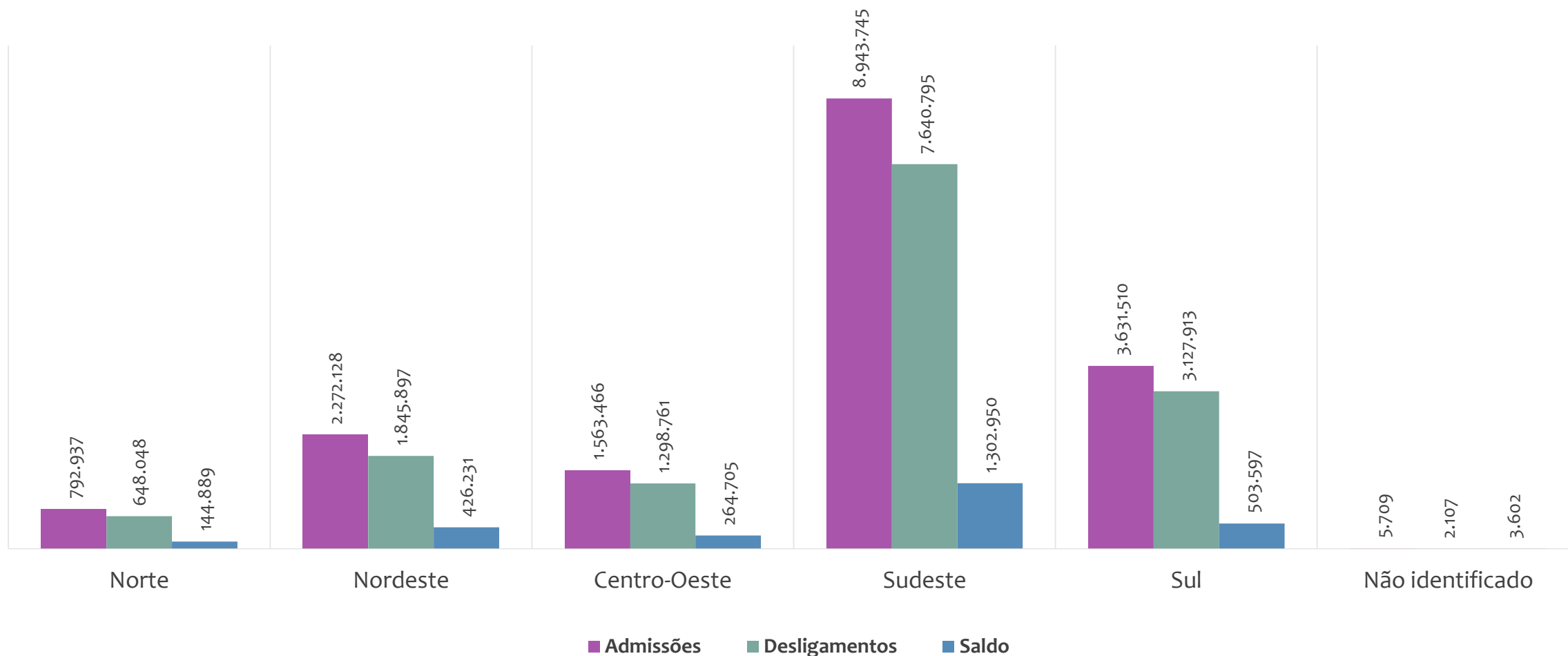


# EMPREGO FORMAL | BRASIL

Outubro  
2021

## ADMISSÕES, DESLIGAMENTOS E SALDO ACUMULADOS NO ANO POR REGIÃO

Admissões, desligamentos e saldo de empregos formais, BRASIL por REGIÃO, ACUMULADO 2021



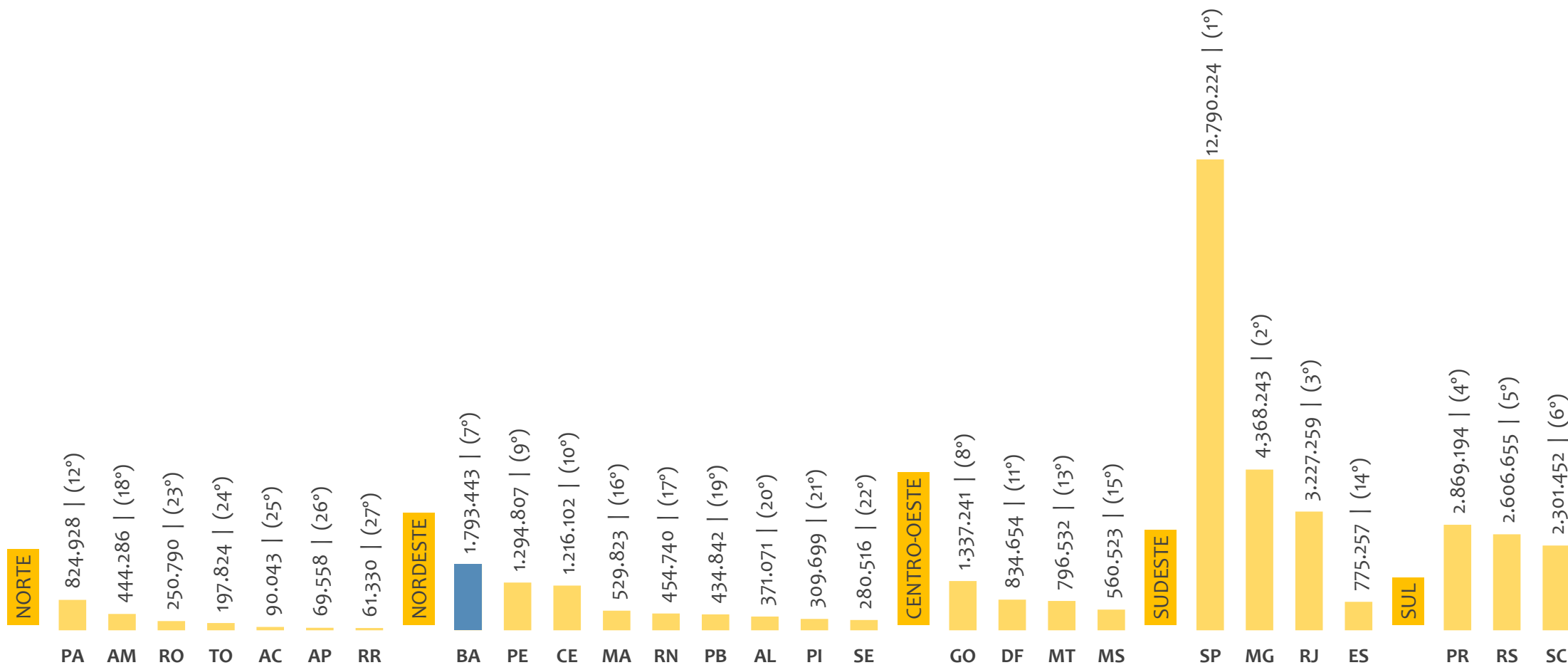


# EMPREGO FORMAL | BRASIL

Outubro  
2021

## ESTOQUE DE EMPREGOS ATUAL POR ESTADO E REGIÃO

Estoque de empregos, BRASIL por ESTADO e REGIÃO, OUTUBRO/2021

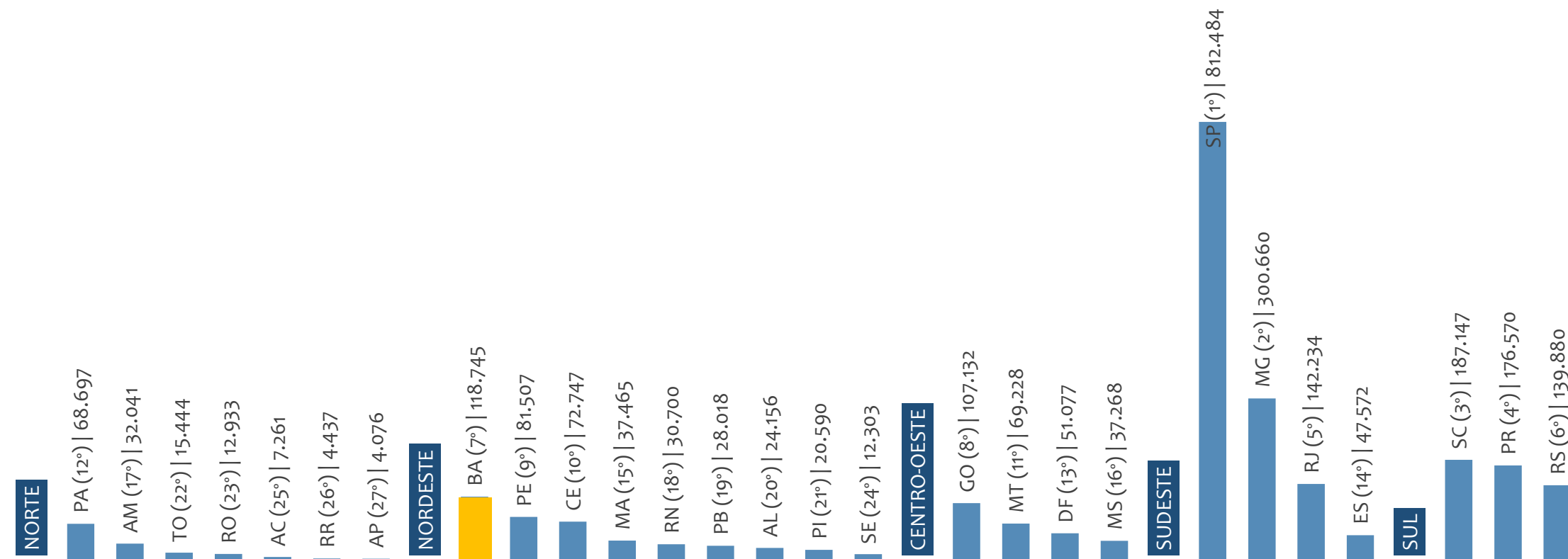


# EMPREGO FORMAL | BRASIL

Outubro  
2021

## SALDO ACUMULADO NO ANO POR ESTADO E REGIÃO

Saldo de empregos formais, BRASIL por ESTADO e REGIÃO, ACUMULADO 2021



No ACUMULADO de janeiro a outubro/2021, os estados apresentaram saldo negativo. SÃO PAULO é o estado de melhor saldo (812.484), enquanto que AMAPÁ é o estado com pior saldo de empregos formais (4.076).



# EMPREGO FORMAL | BRASIL

Outubro  
2021

## ESTOQUE ATUAL, ADMISSÕES, DESLIGAMENTOS E SALDO ACUMULADOS NO ANO POR ESTADO

ESTADO	ESTOQUE
1º   São Paulo	12.790.224
2º   Minas Gerais	4.368.243
3º   Rio de Janeiro	3.227.259
4º   Paraná	2.869.194
5º   Rio Grande do Sul	2.606.655
6º   Santa Catarina	2.301.452
<b>7º   Bahia</b>	<b>1.793.443</b>
8º   Goiás	1.337.241
9º   Pernambuco	1.294.807
10º   Ceará	1.216.102
11º   Distrito Federal	834.654
12º   Pará	824.928
13º   Mato Grosso	796.532
14º   Espírito Santo	775.257
15º   Mato Grosso do St	560.523
16º   Maranhão	529.823
17º   Rio Grande do Nor	454.740
18º   Amazonas	444.286
19º   Paraíba	434.842
20º   Alagoas	371.071
21º   Piauí	309.699
22º   Sergipe	280.516
23º   Rondônia	250.790
24º   Tocantins	197.824
25º   Acre	90.043
26º   Amapá	69.558
27º   Roraima	61.330

ESTADO	ADMISSÕES
1º   São Paulo	5.694.008
2º   Minas Gerais	1.841.220
3º   Paraná	1.316.472
4º   Santa Catarina	1.222.810
5º   Rio Grande do Sul	1.092.228
6º   Rio de Janeiro	1.070.700
<b>7º   Bahia</b>	<b>627.805</b>
8º   Goiás	622.762
9º   Pernambuco	429.076
10º   Ceará	410.704
11º   Mato Grosso	410.323
12º   Pará	337.833
13º   Espírito Santo	337.817
14º   Distrito Federal	290.942
15º   Mato Grosso do St	239.439
16º   Maranhão	180.387
17º   Amazonas	174.997
18º   Rio Grande do Nor	160.277
19º   Paraíba	144.585
20º   Alagoas	132.171
21º   Rondônia	110.675
22º   Piauí	100.787
23º   Sergipe	86.336
24º   Tocantins	80.324
25º   Acre	34.620
26º   Roraima	29.119
27º   Amapá	25.369

ESTADO	DESLIGAMENTOS
1º   São Paulo	4.881.524
2º   Minas Gerais	1.540.560
3º   Paraná	1.139.902
4º   Santa Catarina	1.035.663
5º   Rio Grande do Sul	952.348
6º   Rio de Janeiro	928.466
7º   Goiás	515.630
<b>8º   Bahia</b>	<b>509.060</b>
9º   Pernambuco	347.569
10º   Mato Grosso	341.095
11º   Ceará	337.957
12º   Espírito Santo	290.245
13º   Pará	269.136
14º   Distrito Federal	239.865
15º   Mato Grosso do St	202.171
16º   Amazonas	142.956
17º   Maranhão	142.922
18º   Rio Grande do Nor	129.577
19º   Paraíba	116.567
20º   Alagoas	108.015
21º   Rondônia	97.742
22º   Piauí	80.197
23º   Sergipe	74.033
24º   Tocantins	64.880
25º   Acre	27.359
26º   Roraima	24.682
27º   Amapá	21.293

ESTADO	SALDO
1º   São Paulo	812.484
2º   Minas Gerais	300.660
3º   Santa Catarina	187.147
4º   Paraná	176.570
5º   Rio de Janeiro	142.234
6º   Rio Grande do Sul	139.880
<b>7º   Bahia</b>	<b>118.745</b>
8º   Goiás	107.132
9º   Pernambuco	81.507
10º   Ceará	72.747
11º   Mato Grosso	69.228
12º   Pará	68.697
13º   Distrito Federal	51.077
14º   Espírito Santo	47.572
15º   Maranhão	37.465
16º   Mato Grosso do St	37.268
17º   Amazonas	32.041
18º   Rio Grande do Nor	30.700
19º   Paraíba	28.018
20º   Alagoas	24.156
21º   Piauí	20.590
22º   Tocantins	15.444
23º   Rondônia	12.933
24º   Sergipe	12.303
25º   Acre	7.261
26º   Roraima	4.437
27º   Amapá	4.076

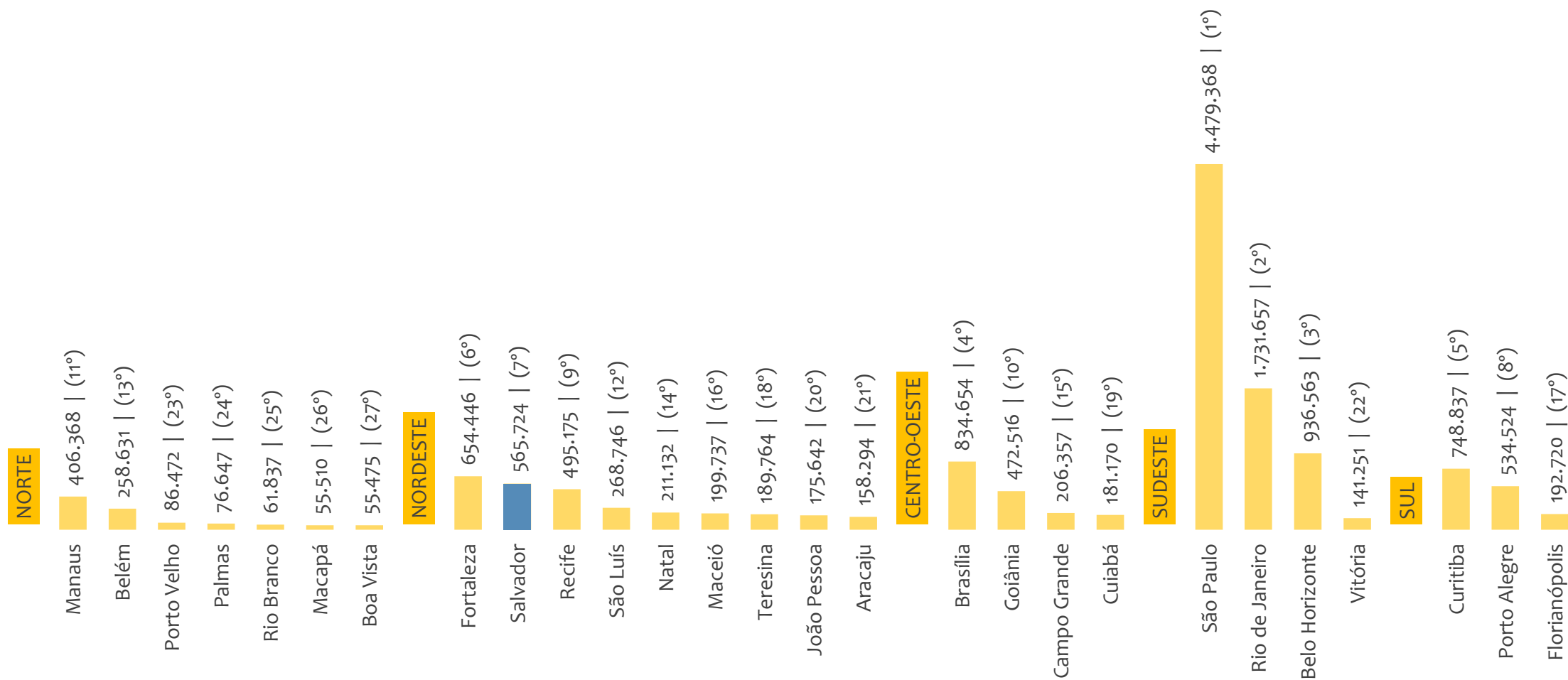


# EMPREGO FORMAL | BRASIL

Outubro  
2021

## ESTOQUE DE EMPREGOS ATUAL POR CAPITAL E REGIÃO

Estoque de empregos, BRASIL por CAPITAL e REGIÃO, OUTUBRO/2021

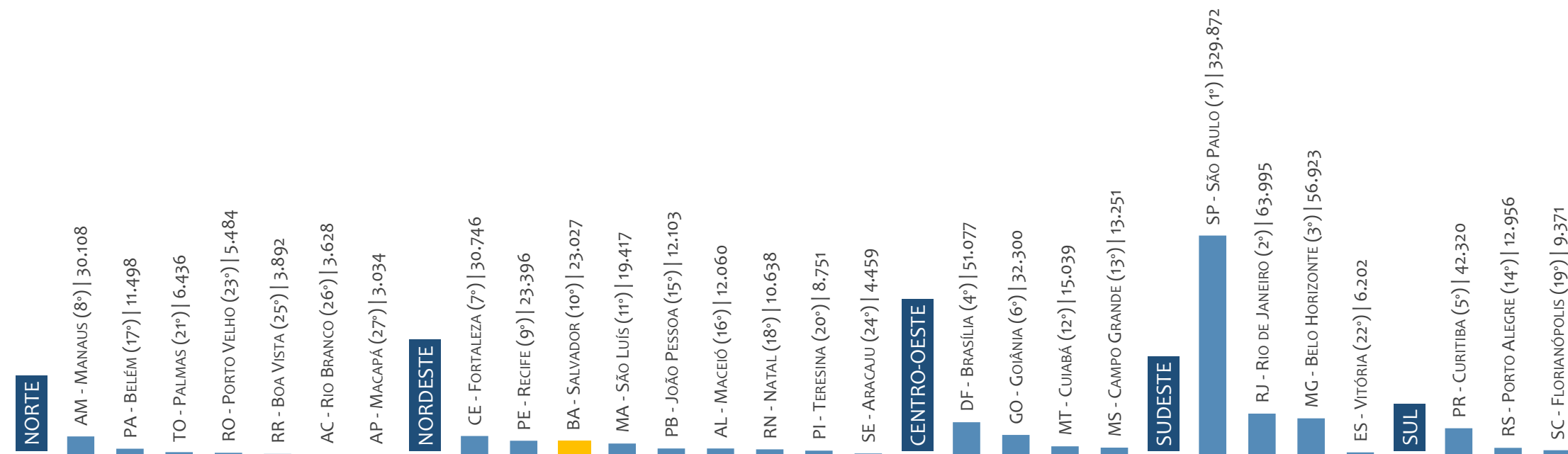


# EMPREGO FORMAL | BRASIL

Outubro  
2021

## SALDO ACUMULADO NO ANO POR CAPITAL E REGIÃO

Saldo de empregos formais, BRASIL por CAPITAL e REGIÃO, ACUMULADO 2021



No ACUMULADO de janeiro a outubro/2021, o capitais apresentaram saldo negativo. SÃO PAULO é a capital de melhor saldo (329.872), enquanto que MACAPÁ é a capital com pior saldo de empregos formais (3.034).



# EMPREGO FORMAL | BRASIL

Outubro  
2021

## ESTOQUE ATUAL, ADMISSÕES, DESLIGAMENTOS E SALDO ACUMULADOS NO ANO POR CAPITAL

CAPITAL	ESTOQUE
1º   São Paulo	4.479.368
2º   Rio de Janeiro	1.731.657
3º   Belo Horizonte	936.563
4º   Brasília	834.654
5º   Curitiba	748.837
6º   Fortaleza	654.446
<b>7º   Salvador</b>	<b>565.724</b>
8º   Porto Alegre	534.524
9º   Recife	495.175
10º   Goiânia	472.516
11º   Manaus	406.368
12º   São Luís	268.746
13º   Belém	258.631
14º   Natal	211.132
15º   Campo Grande	206.357
16º   Maceió	199.737
17º   Florianópolis	192.720
18º   Teresina	189.764
19º   Cuiabá	181.170
20º   João Pessoa	175.642
21º   Aracaju	158.294
22º   Vitória	141.251
23º   Porto Velho	86.472
24º   Palmas	76.647
25º   Rio Branco	61.837
26º   Macapá	55.510
27º   Boa Vista	55.475

CAPITAL	ADMISSÕES
1º   São Paulo	2.341.068
2º   Rio de Janeiro	559.204
3º   Belo Horizonte	401.757
4º   Curitiba	371.881
5º   Brasília	290.942
6º   Fortaleza	221.849
7º   Goiânia	216.826
8º   Porto Alegre	193.915
<b>9º   Salvador</b>	<b>191.563</b>
10º   Manaus	163.545
11º   Recife	149.220
12º   Campo Grande	95.436
13º   Belém	91.318
14º   Florianópolis	90.600
15º   Cuiabá	86.502
16º   São Luís	84.818
17º   Natal	66.856
18º   João Pessoa	62.320
19º   Maceió	61.592
20º   Teresina	59.293
21º   Vitória	57.409
22º   Aracaju	46.187
23º   Porto Velho	35.097
24º   Palmas	30.708
25º   Boa Vista	26.611
26º   Rio Branco	24.093
27º   Macapá	20.696

CAPITAL	DESLIGAMENTOS
1º   São Paulo	2.011.196
2º   Rio de Janeiro	495.209
3º   Belo Horizonte	344.834
4º   Curitiba	329.561
5º   Brasília	239.865
6º   Fortaleza	191.103
7º   Goiânia	184.526
8º   Porto Alegre	180.959
<b>9º   Salvador</b>	<b>168.536</b>
10º   Manaus	133.437
11º   Recife	125.824
12º   Campo Grande	82.185
13º   Florianópolis	81.229
14º   Belém	79.820
15º   Cuiabá	71.463
16º   São Luís	65.401
17º   Natal	56.218
18º   Vitória	51.207
19º   Teresina	50.542
20º   João Pessoa	50.217
21º   Maceió	49.532
22º   Aracaju	41.728
23º   Porto Velho	29.613
24º   Palmas	24.272
25º   Boa Vista	22.719
26º   Rio Branco	20.465
27º   Macapá	17.662

CAPITAL	SALDO
1º   São Paulo	329.872
2º   Rio de Janeiro	63.995
3º   Belo Horizonte	56.923
4º   Brasília	51.077
5º   Curitiba	42.320
6º   Goiânia	32.300
7º   Fortaleza	30.746
8º   Manaus	30.108
9º   Recife	23.396
<b>10º   Salvador</b>	<b>23.027</b>
11º   São Luís	19.417
12º   Cuiabá	15.039
13º   Campo Grande	13.251
14º   Porto Alegre	12.956
15º   João Pessoa	12.103
16º   Maceió	12.060
17º   Belém	11.498
18º   Natal	10.638
19º   Florianópolis	9.371
20º   Teresina	8.751
21º   Palmas	6.436
22º   Vitória	6.202
23º   Porto Velho	5.484
24º   Aracaju	4.459
25º   Boa Vista	3.892
26º   Rio Branco	3.628
27º   Macapá	3.034



# EMPREGO FORMAL | BRASIL

Outubro  
2021

## ESTOQUE ATUAL, ADMISSÕES, DESLIGAMENTOS E SALDO ACUMULADOS NO ANO POR MUNICÍPIO

### ESTOQUE

RANKING 10 PRIMEIROS	
MUNICÍPIO	ESTOQUE
1º   SP-Sao Paulo	4.479.368
2º   RJ-Rio de Janeiro	1.731.657
3º   MG-Belo Horizonte	936.563
4º   DF-Brasília	834.654
5º   PR-Curitiba	748.837
6º   CE-Fortaleza	654.446
<b>7º   BA-Salvador</b>	<b>565.724</b>
8º   RS-Porto Alegre	534.524
9º   PE-Recife	495.175
10º   GO-Goiania	472.516

RANKING 10 ÚLTIMOS	
MUNICÍPIO	ESTOQUE
5561º   MA-Porto Rico c	3
5562º   PB-Curral Velho	3
5563º   PI-Paqueta	3
5564º   PI-Wall Ferraz	3
5565º   PB-Areia de Bar	2
5566º   PI-Santo Antoni	2
5567º   PB-Sao Jose do	0
5568º   PB-Emas	-1
5569º   MA-Fernando F	-2
5570º   RN-Coronel Joa	-277

### ADMISSÕES

RANKING 10 PRIMEIROS	
MUNICÍPIO	ADMISSÕES
1º   SP-Sao Paulo	2.341.068
2º   RJ-Rio de Janeiro	559.204
3º   MG-Belo Horizonte	401.757
4º   PR-Curitiba	371.881
5º   DF-Brasília	290.942
6º   CE-Fortaleza	221.849
7º   GO-Goiania	216.826
8º   RS-Porto Alegre	193.915
<b>9º   BA-Salvador</b>	<b>191.563</b>
10º   SP-Barueri	166.520

RANKING 10 ÚLTIMOS	
MUNICÍPIO	ADMISSÕES
5561º   PB-Sao Sebastia	0
5562º   PB-Zabele	0
5563º   PI-Massape do I	0
5564º   PI-Paqueta	0
5565º   PI-Santo Antoni	0
5566º   PI-Sao Miguel d	0
5567º   PI-Wall Ferraz	0
5568º   RN-Joao Dias	0
5569º   RN-Vícosa	0
5570º   TO-Lavandeira	0

### DESLIGAMENTOS

RANKING 10 PRIMEIROS	
MUNICÍPIO	DESLIGAMENTOS
1º   SP-Sao Paulo	2.011.196
2º   RJ-Rio de Janeiro	495.209
3º   MG-Belo Horizonte	344.834
4º   PR-Curitiba	329.561
5º   DF-Brasília	239.865
6º   CE-Fortaleza	191.103
7º   GO-Goiania	184.526
8º   RS-Porto Alegre	180.959
<b>9º   BA-Salvador</b>	<b>168.536</b>
10º   SP-Campinas	144.353

RANKING 10 ÚLTIMOS	
MUNICÍPIO	DESLIGAMENTOS
5561º   PI-Passagem Fr	0
5562º   PI-Nova Santa R	0
5563º   PI-Santo Antoni	0
5564º   PI-Sao Luis do P	0
5565º   PI-Vera Mendes	0
5566º   RN-Jardim de A	0
5567º   RN-Triunfo Poti	0
5568º   RN-Vícosa	0
5569º   TO-Carrasco Bo	0
5570º   TO-Lavandeira	0

### SALDO DE EMPREGOS

RANKING 10 PRIMEIROS	
MUNICÍPIO	SALDO
1º   SP-Sao Paulo	329.872
2º   RJ-Rio de Janeiro	63.995
3º   MG-Belo Horizonte	56.923
4º   DF-Brasília	51.077
5º   PR-Curitiba	42.320
6º   GO-Goiania	32.300
7º   CE-Fortaleza	30.746
8º   AM-Manaus	30.108
9º   SP-Barueri	28.156
10º   PE-Recife	23.396

RANKING 10 ÚLTIMOS	
MUNICÍPIO	SALDO
<b>5561º   BA-Camacari</b>	<b>-729</b>
5562º   PR-Ortigueira	-802
5563º   PE-Afranio	-822
5564º   MG-Ouro Preto	-930
5565º   AL-Craibas	-1.023
5566º   TO-Arapoema	-1.058
5567º   SP-Louveira	-1.132
5568º   SP-Sao Lourenc	-1.209
<b>5569º   BA-Sao Francisc</b>	<b>-1.237</b>
5570º   PE-Sertania	-1.406



---

# Região NORDESTE

---

ESTATÍSTICAS MENSAS DO EMPREGO FORMAL



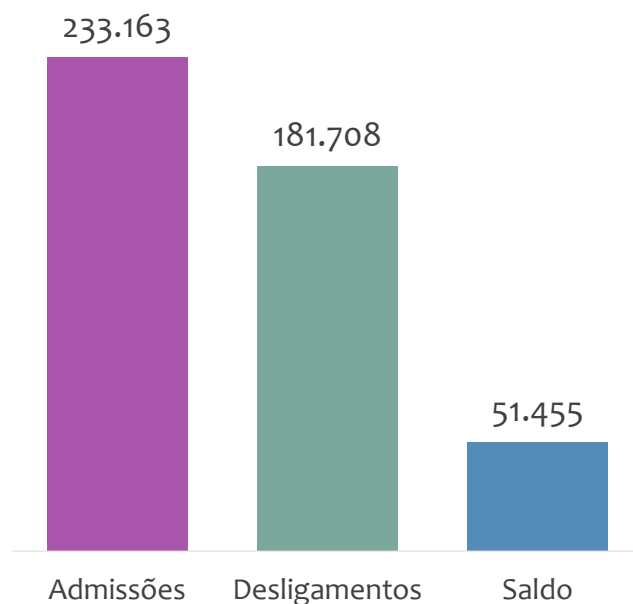


# EMPREGO FORMAL | REGIÃO NORDESTE

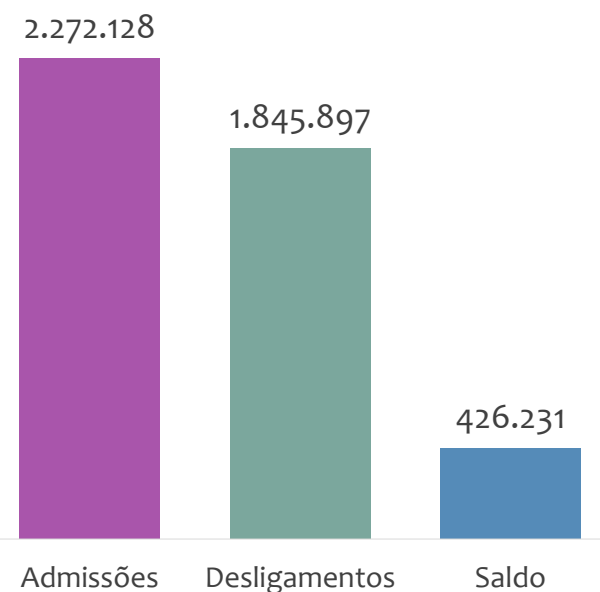
Outubro  
2021

## ADMISSÕES, DESLIGAMENTOS E SALDO NO MÊS ATUAL E ACUMULADO E ESTOQUE ATUAL

Admissões, desligamentos e saldo de empregos formais, região NORDESTE, OUTUBRO/2021



Admissões, desligamentos e saldo de empregos formais, região NORDESTE, ACUMULADO 2021



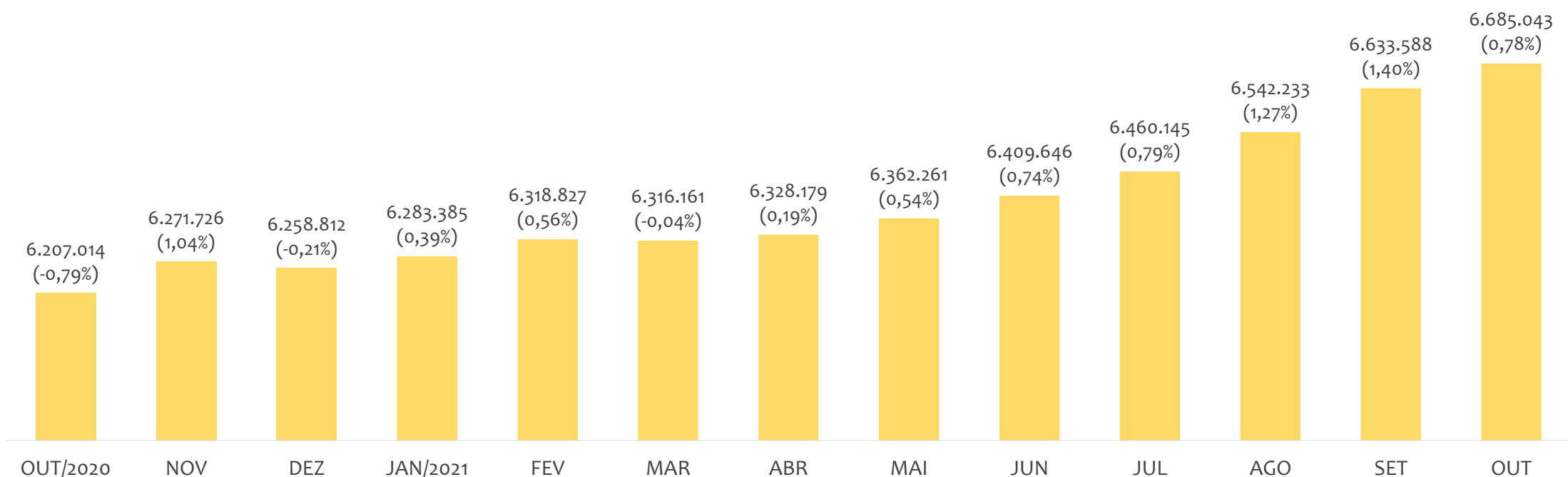
Estoque de empregos e variação relativa, região NORDESTE, OUTUBRO/2021



Na região NORDESTE, no mês de OUTUBRO/2021, o saldo de empregos formais foi de 51.455. O saldo ACUMULADO no ano (janeiro a outubro) foi de 426.231. Neste mesmo período ACUMULADO, o total de admissões e de desligamentos foram, respectivamente, 2.272.128 e 1.845.897. O ESTOQUE de empregos no ano é de 6.685.043, crescimento de 0,78% em relação ao mês anterior.



Estoque de empregos e variação relativa em relação ao mês anterior, região NORDESTE, ÚLTIMOS 13 MESES



O estoque de empregos formais se refere ao total de contratos de trabalho vigentes no período analisado. A variação relativa é o percentual de aumento ou redução do estoque em relação ao período anterior.

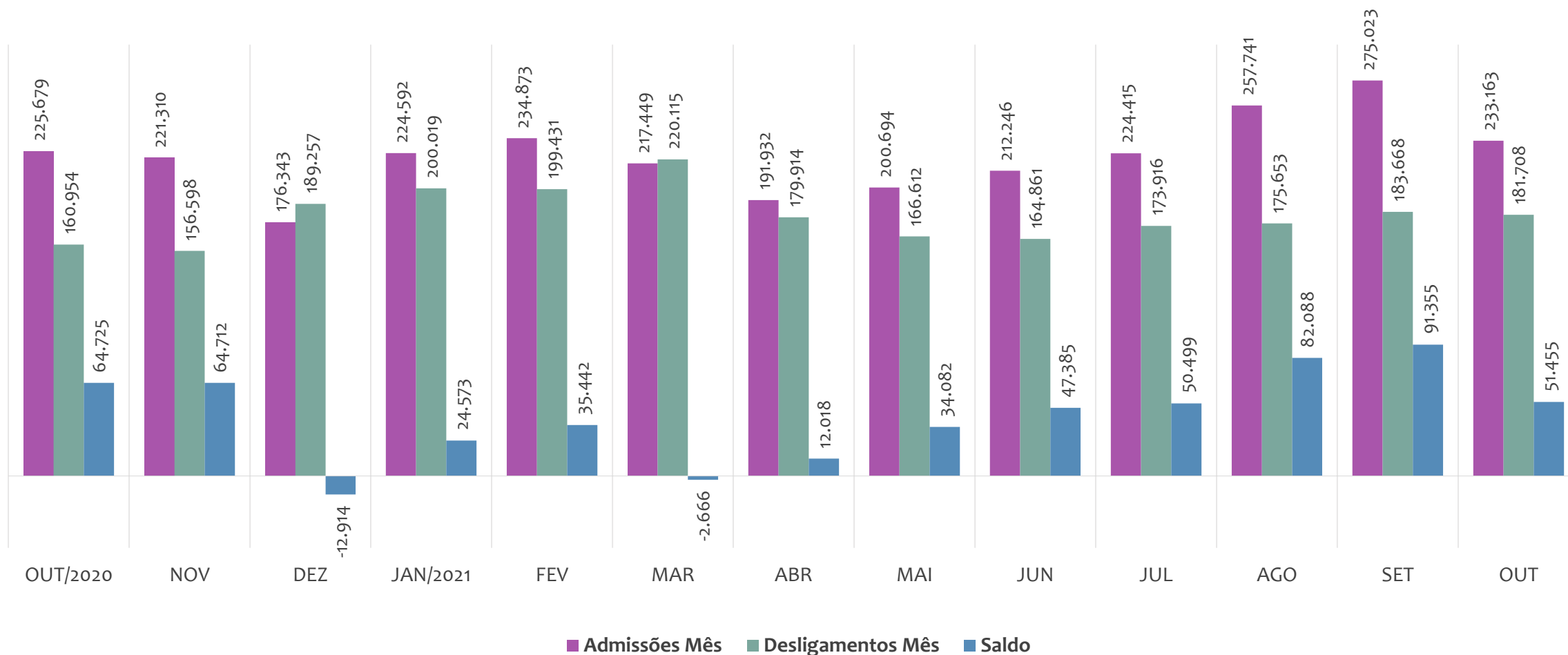


# EMPREGO FORMAL | REGIÃO NORDESTE

## ADMISSÕES, DESLIGAMENTOS E SALDOS MENSAIS

Outubro  
2021

Admissões, desligamentos e saldo de empregos formais, região NORDESTE, ÚLTIMOS 13 MESES

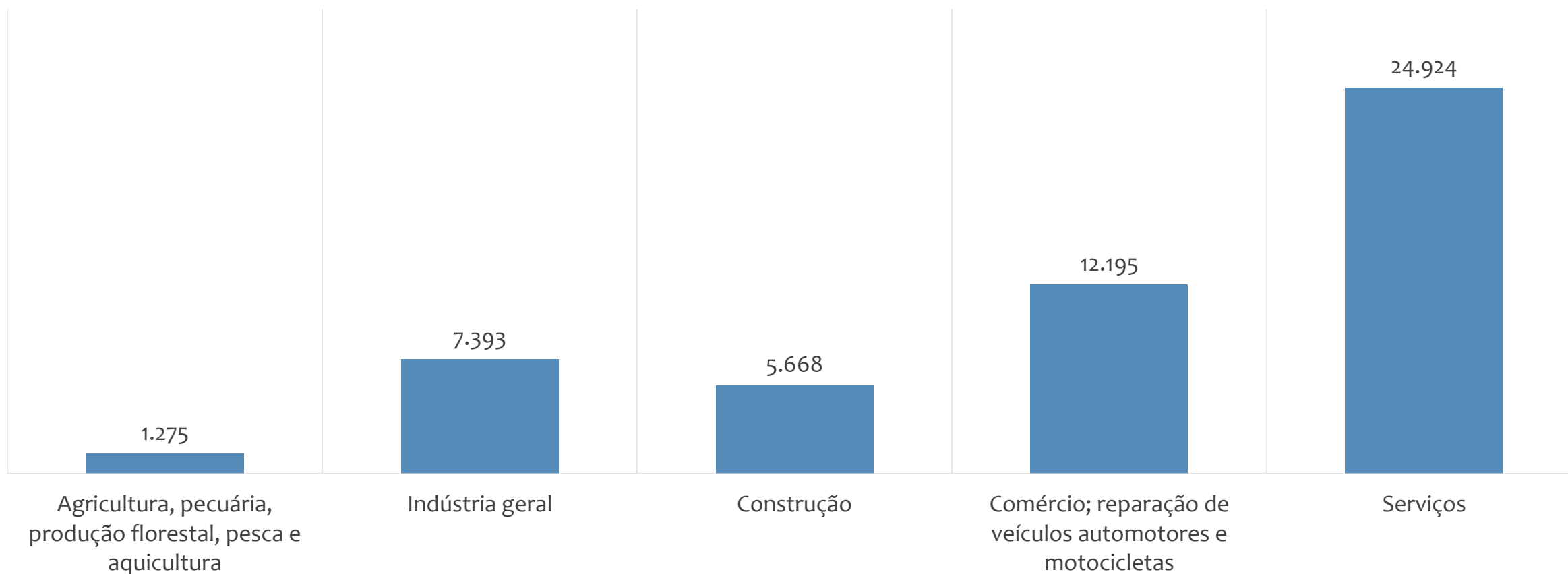


# EMPREGO FORMAL | REGIÃO NORDESTE

Outubro  
2021

## SALDO NO MÊS ATUAL POR ATIVIDADE ECONÔMICA

Saldo de empregos formais por atividade econômica, região NORDESTE, em OUTUBRO/2021

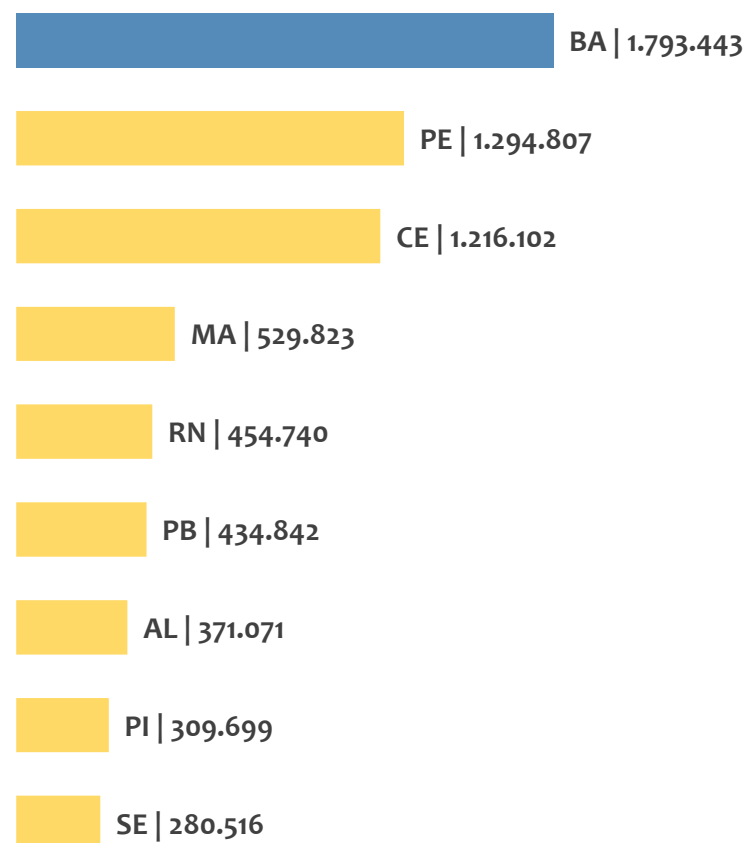


# EMPREGO FORMAL | REGIÃO NORDESTE

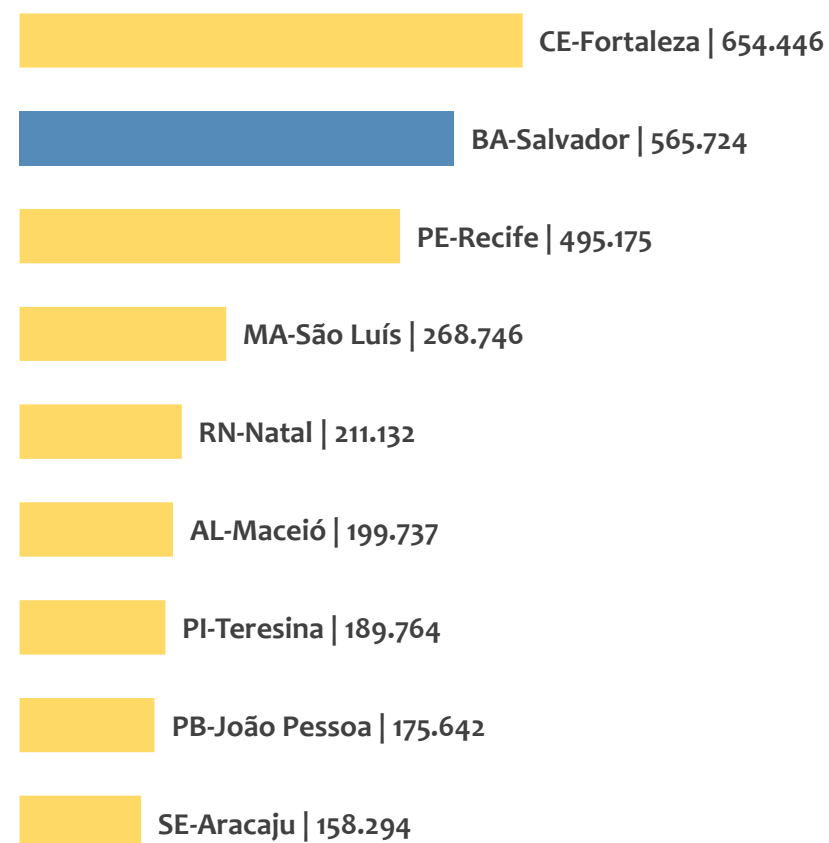
Outubro  
2021

## ESTOQUE ATUAL POR ESTADO E POR CAPITAL

Estoque de empregos,  
região NORDESTE por ESTADO, OUTUBRO/2021



Estoque de empregos,  
região NORDESTE por CAPITAL, OUTUBRO/2021

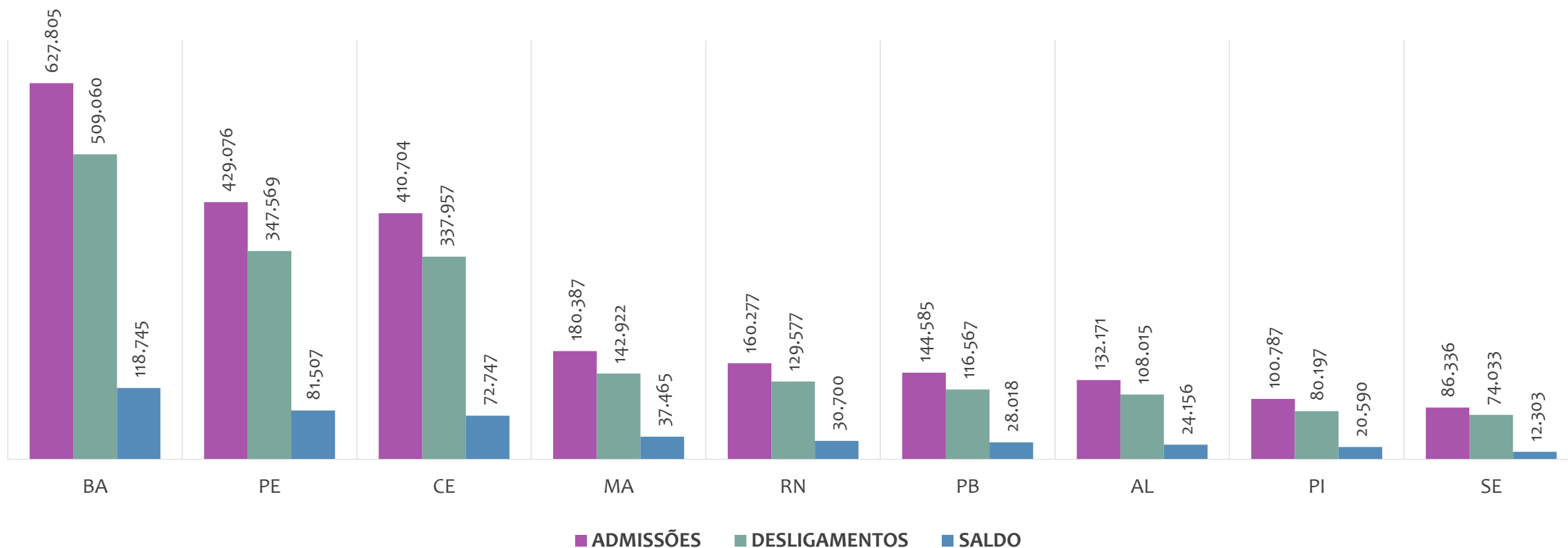


# EMPREGO FORMAL | REGIÃO NORDESTE

Outubro  
2021

## ADMISSÕES, DESLIGAMENTOS E SALDO ACUMULADOS NO ANO POR ESTADO

Admissões, desligamentos e saldo de empregos formais, região NORDESTE por ESTADO, ACUMULADO 2021



No ACUMULADO de janeiro a outubro/2021, nenhum estado da região NORDESTE apresentou saldo negativo. BAHIA é o estado de melhor saldo (118.745), enquanto que SERGIPE é o estado com pior saldo de empregos formais (12.303).

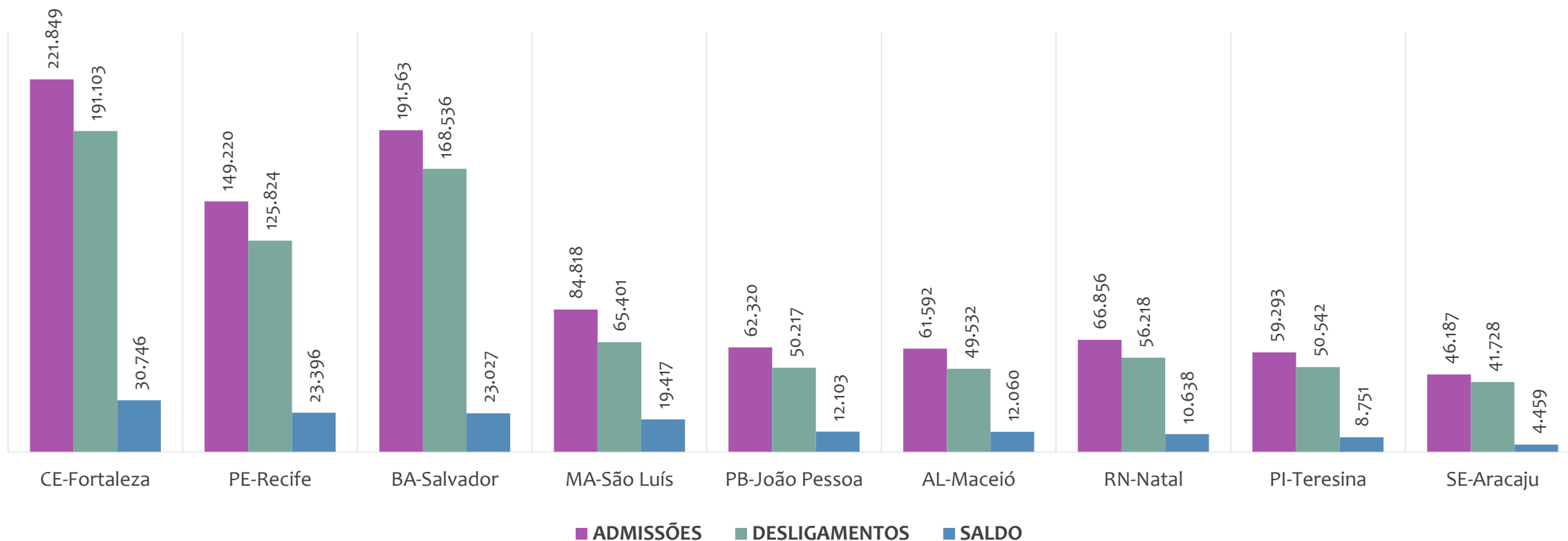


# EMPREGO FORMAL | REGIÃO NORDESTE

Outubro  
2021

## ADMISSÕES, DESLIGAMENTOS E SALDO ACUMULADOS NO ANO POR CAPITAL

Admissões, desligamentos e saldo de empregos formais, região NORDESTE por CAPITAL, ACUMULADO 2021



No ACUMULADO de janeiro a outubro/2021, nenhuma capital da região NORDESTE apresentou saldo negativo. FORTALEZA é a capital de melhor saldo (30.746), enquanto que ARACAJU é a capital com pior saldo de empregos formais (4.459).



# EMPREGO FORMAL | REGIÃO NORDESTE

Outubro  
2021

## ESTOQUE ATUAL, ADMISSÕES, DESLIGAMENTOS E SALDO ACUMULADOS NO ANO POR MUNICÍPIO

### ESTOQUE

RANKING 10 PRIMEIROS	
MUNICÍPIO	ESTOQUE
1º   CE-Fortaleza	654.446
<b>2º   BA-Salvador</b>	<b>565.724</b>
3º   PE-Recife	495.175
4º   MA-Sao Luis	268.746
5º   RN-Natal	211.132
6º   AL-Maceio	199.737
7º   PI-Teresina	189.764
8º   PB-Joao Pessoa	175.642
9º   SE-Aracaju	158.294
<b>10º   BA-Feira de Santa</b>	<b>116.885</b>

RANKING 10 ÚLTIMOS	
MUNICÍPIO	ESTOQUE
1785º   MA-Porto Rico c	3
1786º   PB-Curral Velho	3
1787º   PI-Paqueta	3
1788º   PI-Wall Ferraz	3
1789º   PB-Areia de Bar	2
1790º   PI-Santo Antoni	2
1791º   PB-Sao Jose do I	0
1792º   PB-Emas	-1
1793º   MA-Fernando Fz	-2
1794º   RN-Coronel Joa	-277

### ADMISSÕES

RANKING 10 PRIMEIROS	
MUNICÍPIO	ADMISSÕES
1º   CE-Fortaleza	221.849
<b>2º   BA-Salvador</b>	<b>191.563</b>
3º   PE-Recife	149.220
4º   MA-Sao Luis	84.818
5º   RN-Natal	66.856
6º   PB-Joao Pessoa	62.320
7º   AL-Maceio	61.592
8º   PI-Teresina	59.293
9º   SE-Aracaju	46.187
<b>10º   BA-Lauro de Freit</b>	<b>38.405</b>

RANKING 10 ÚLTIMOS	
MUNICÍPIO	ADMISSÕES
1785º   PB-Sao Doming	0
1786º   PB-Sao Sebastia	0
1787º   PB-Zabele	0
1788º   PI-Massape do f	0
1789º   PI-Paqueta	0
1790º   PI-Santo Antoni	0
1791º   PI-Sao Miguel dc	0
1792º   PI-Wall Ferraz	0
1793º   RN-Joao Dias	0
1794º   RN-Vicosa	0

### DESLIGAMENTOS

RANKING 10 PRIMEIROS	
MUNICÍPIO	DESLIGAMENTOS
1º   CE-Fortaleza	191.103
<b>2º   BA-Salvador</b>	<b>168.536</b>
3º   PE-Recife	125.824
4º   MA-Sao Luis	65.401
5º   RN-Natal	56.218
6º   PI-Teresina	50.542
7º   PB-Joao Pessoa	50.217
8º   AL-Maceio	49.532
9º   SE-Aracaju	41.728
<b>10º   BA-Lauro de Freit</b>	<b>35.624</b>

RANKING 10 ÚLTIMOS	
MUNICÍPIO	DESLIGAMENTOS
1785º   PI-Campo Largo	0
1786º   PI-Milton Brand	0
1787º   PI-Passagem Frz	0
1788º   PI-Nova Santa R	0
1789º   PI-Santo Antoni	0
1790º   PI-Sao Luis do P	0
1791º   PI-Vera Mendes	0
1792º   RN-Jardim de Ar	0
1793º   RN-Triunfo Potiç	0
1794º   RN-Vicosa	0

### SALDO DE EMPREGOS

RANKING 10 PRIMEIROS	
MUNICÍPIO	SALDO
1º   CE-Fortaleza	30.746
2º   PE-Recife	23.396
<b>3º   BA-Salvador</b>	<b>23.027</b>
4º   MA-Sao Luis	19.417
5º   PB-Joao Pessoa	12.103
6º   AL-Maceio	12.060
7º   RN-Natal	10.638
8º   PE-Petrolina	9.893
9º   PI-Teresina	8.751
<b>10º   BA-Juazeiro</b>	<b>7.764</b>

RANKING 10 ÚLTIMOS	
MUNICÍPIO	SALDO
1785º   RN-Coronel Joac	-349
1786º   PE-Abreu e Limã	-381
1787º   MA-Coelho Netc	-566
1788º   RN-Pedra Grand	-608
<b>1789º   BA-Oliveira dos</b>	<b>-635</b>
<b>1790º   BA-Camacari</b>	<b>-729</b>
1791º   PE-Afranio	-822
1792º   AL-Craibas	-1.023
<b>1793º   BA-Sao Francisc</b>	<b>-1.237</b>
1794º   PE-Sertania	-1.406





---

# BAHIA

---

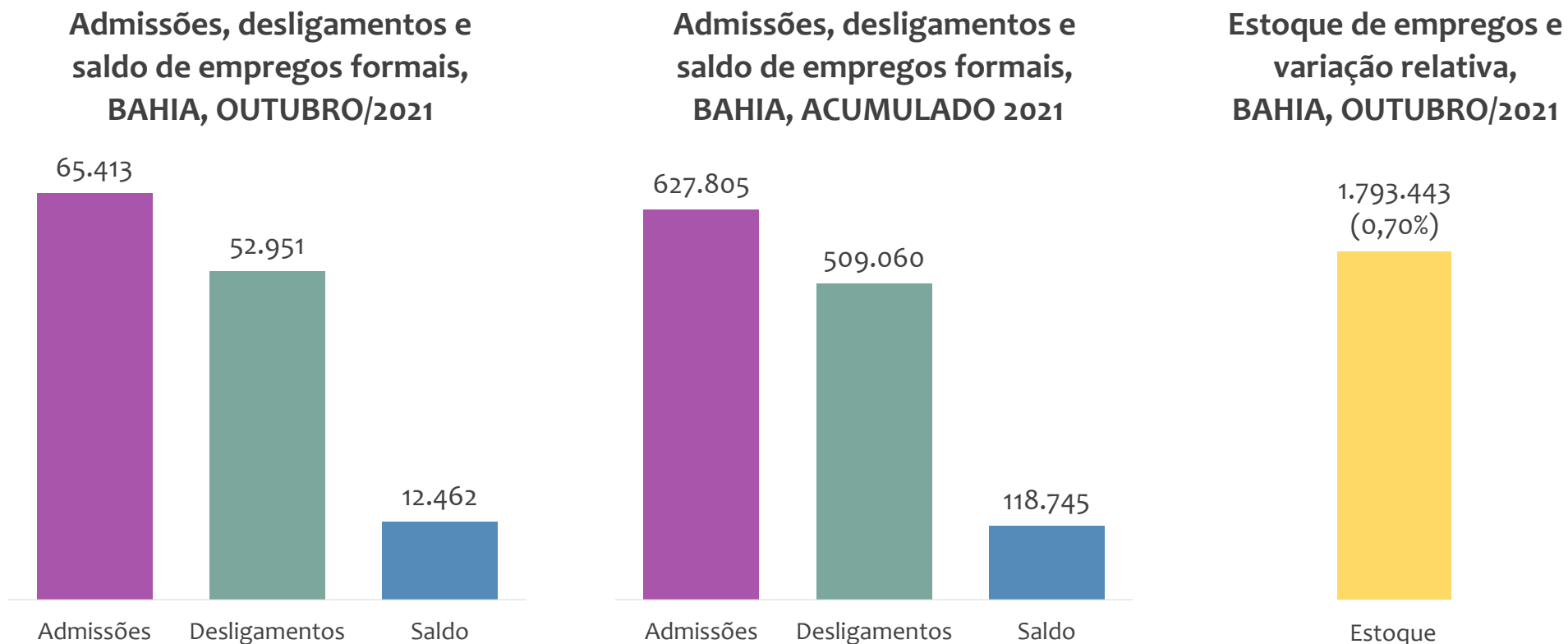
ESTATÍSTICAS MENSAS DO EMPREGO FORMAL



# EMPREGO FORMAL | BAHIA

Outubro  
2021

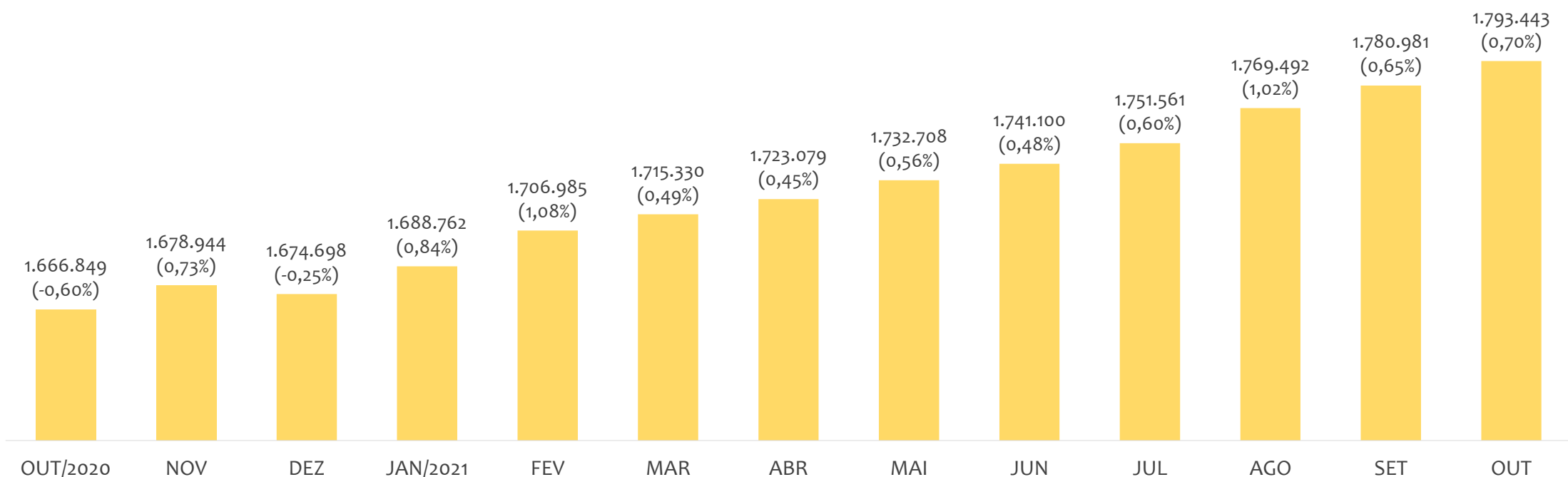
## ADMISSÕES, DESLIGAMENTOS E SALDO NO MÊS ATUAL E ACUMULADO E ESTOQUE ATUAL



No estado da BAHIA, no mês de OUTUBRO/2021, o saldo de empregos formais foi de 12.462. O saldo ACUMULADO no ano (janeiro a outubro) foi de 118.745. Neste mesmo período ACUMULADO, o total de admissões e de desligamentos foram, respectivamente, 627.805 e 509.060. O ESTOQUE de empregos no mês é de 1.793.443, crescimento de 0,70% em relação ao mês anterior.



### Estoque de empregos e variação relativa em relação ao mês anterior, BAHIA, ÚLTIMOS 13 MESES



O estoque de empregos formais se refere ao total de contratos de trabalho vigentes no período analisado. A variação relativa é o percentual de aumento ou redução do estoque em relação ao período anterior.

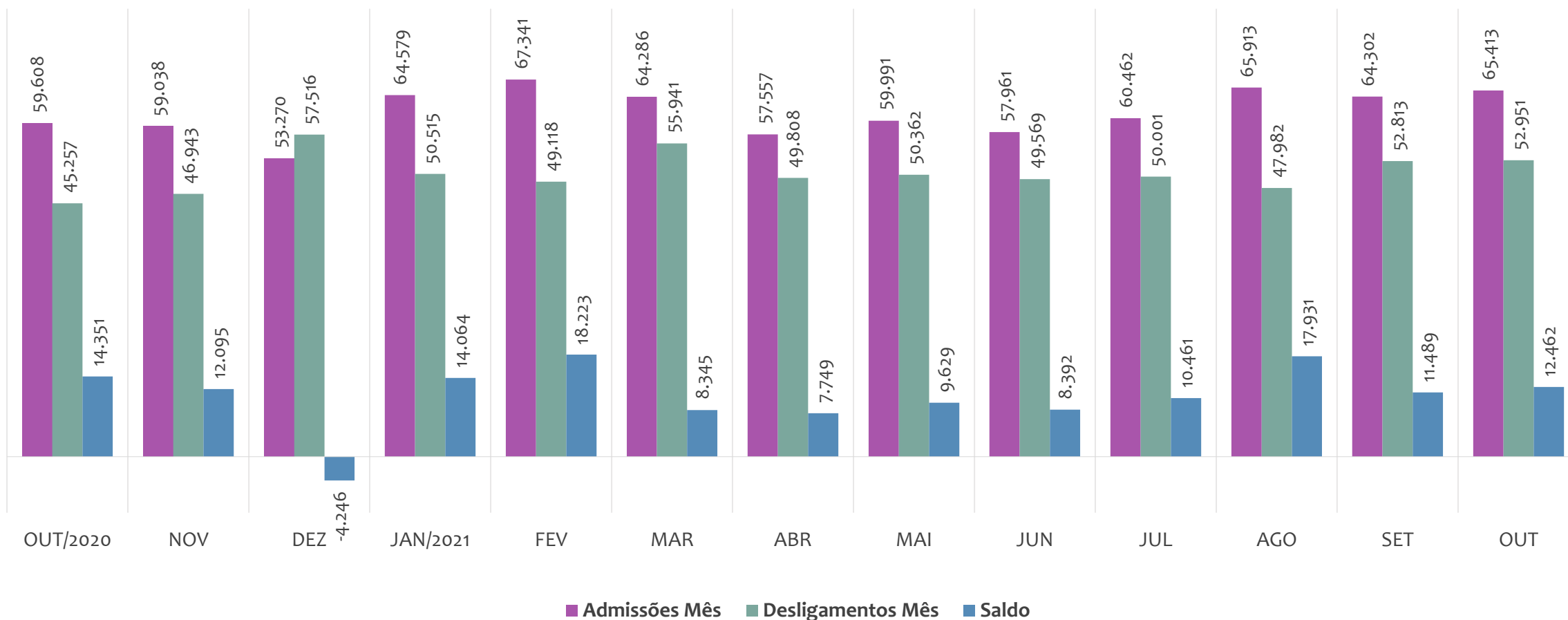


# EMPREGO FORMAL | BAHIA

## ADMISSÕES, DESLIGAMENTOS E SALDOS MENSAIS

Outubro  
2021

Admissões, desligamentos e saldo de empregos formais, BAHIA, ÚLTIMOS 13 MESES

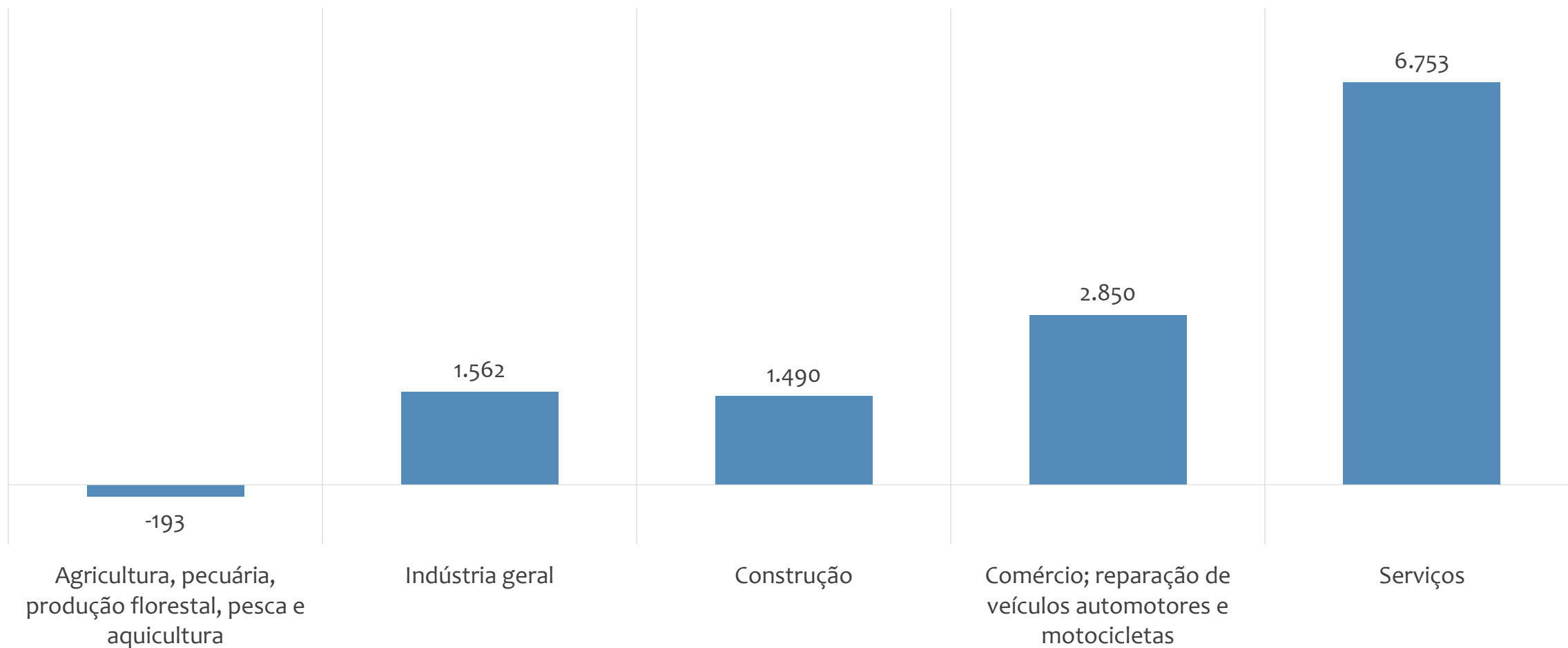


# EMPREGO FORMAL | BAHIA

Outubro  
2021

## SALDO NO MÊS ATUAL POR ATIVIDADE ECONÔMICA

Saldo de empregos formais por atividade econômica, BAHIA, em OUTUBRO/2021



# EMPREGO FORMAL | BAHIA

Outubro  
2021

## ESTOQUE ATUAL, ADMISSÕES, DESLIGAMENTOS E SALDO ACUMULADOS NO ANO POR MUNICÍPIO

### ESTOQUE

RANKING 10 PRIMEIROS	
MUNICÍPIO	ESTOQUE
1º   Salvador	565.724
2º   Feira de Santana	116.885
3º   Lauro de Freitas	108.350
4º   Vitória da Conquista	67.610
5º   Camacari	64.082
6º   Juazeiro	41.426
7º   Itabuna	37.406
8º   Simões Filho	34.850
9º   Barreiras	29.974
10º   Porto Seguro	27.551

RANKING 10 ÚLTIMOS	
MUNICÍPIO	ESTOQUE
408º   Irajuba	58
409º   Matina	56
410º   Cravolandia	53
411º   Gavião	52
412º   Mansidão	47
413º   Ibiquera	46
414º   Morpará	41
415º   Macurure	38
416º   Pedro Alexandre	37
417º   Novo Horizonte	32

### ADMISSÕES

RANKING 10 PRIMEIROS	
MUNICÍPIO	ADMISSÕES
1º   Salvador	191.563
2º   Lauro de Freitas	38.405
3º   Feira de Santana	37.956
4º   Camacari	27.486
5º   Vitória da Conquista	23.386
6º   Juazeiro	18.994
7º   Luís Eduardo Magalhães	17.040
8º   Porto Seguro	14.526
9º   Simões Filho	13.622
10º   Barreiras	12.398

RANKING 10 ÚLTIMOS	
MUNICÍPIO	ADMISSÕES
408º   Novo Triunfo	9
409º   Candeal	8
410º   Contendas do Sincora	8
411º   Cravolandia	8
412º   Morpará	7
413º   Novo Horizonte	7
414º   Caldeirão Grande	6
415º   Lajedinho	5
416º   Ibiquera	3
417º   Pedrao	2

### DESLIGAMENTOS

RANKING 10 PRIMEIROS	
MUNICÍPIO	DESLIGAMENTOS
1º   Salvador	168.536
2º   Lauro de Freitas	35.624
3º   Feira de Santana	31.387
4º   Camacari	28.215
5º   Vitória da Conquista	17.234
6º   Luís Eduardo Magalhães	13.713
7º   Porto Seguro	12.078
8º   Juazeiro	11.230
9º   Simões Filho	10.835
10º   Barreiras	9.971

RANKING 10 ÚLTIMOS	
MUNICÍPIO	DESLIGAMENTOS
408º   Pedrao	6
409º   Caldeirão Grande	5
410º   Novo Horizonte	5
411º   Novo Triunfo	5
412º   Chorrocho	3
413º   Lajedinho	3
414º   Mansidão	3
415º   Cravolandia	2
416º   Irajuba	2
417º   Nova Ibia	2

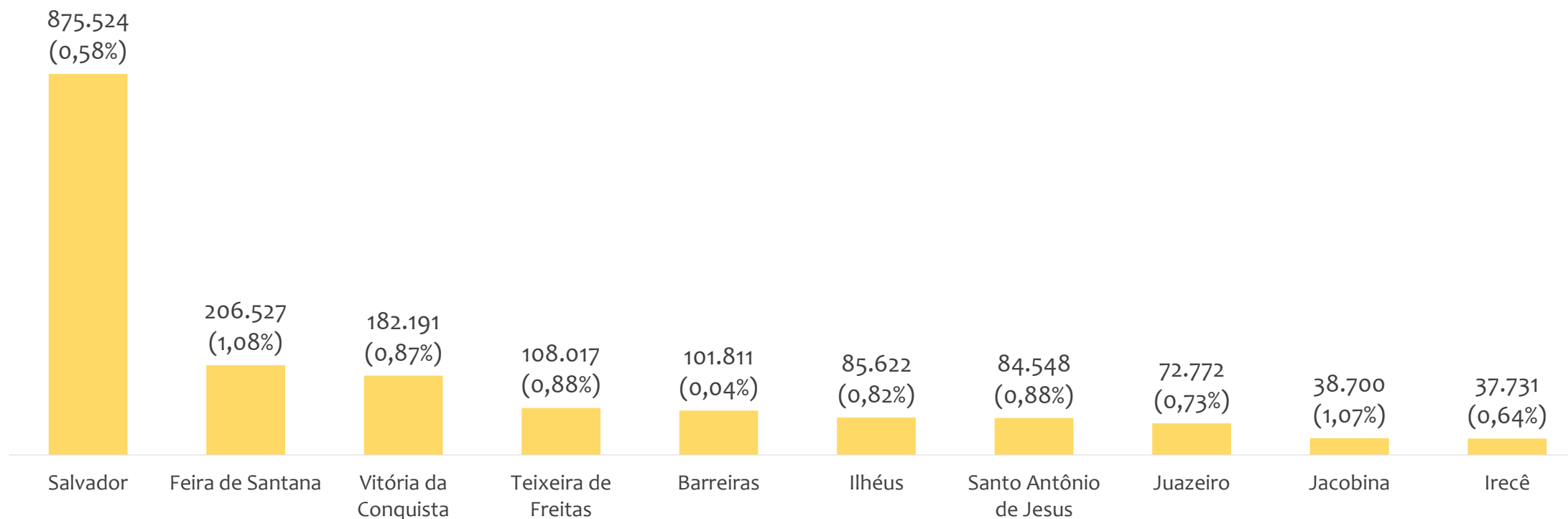
### SALDO DE EMPREGOS

RANKING 10 PRIMEIROS	
MUNICÍPIO	SALDO
1º   Salvador	23.027
2º   Juazeiro	7.764
3º   Feira de Santana	6.569
4º   Vitória da Conquista	6.152
5º   Luís Eduardo Magalhães	3.327
6º   Simões Filho	2.787
7º   Lauro de Freitas	2.781
8º   Casa Nova	2.717
9º   Santo Antônio de Jesus	2.583
10º   Porto Seguro	2.448

RANKING 10 ÚLTIMOS	
MUNICÍPIO	SALDO
408º   Iraquara	-38
409º   Governador Mairão	-43
410º   Malhada	-44
411º   São Félix	-52
412º   Dias D'Ávila	-68
413º   Sento Se	-76
414º   Barra	-227
415º   Oliveira dos Brejões	-635
416º   Camacari	-729
417º   São Francisco do Monte	-1.237



Estoque de empregos e variação relativa em relação ao mês anterior, BAHIA por Regional, OUTUBRO/2021



O estoque de empregos formais se refere ao total de contratos de trabalho vigentes no período analisado. A variação relativa é o percentual de aumento ou redução do estoque em relação ao período anterior.

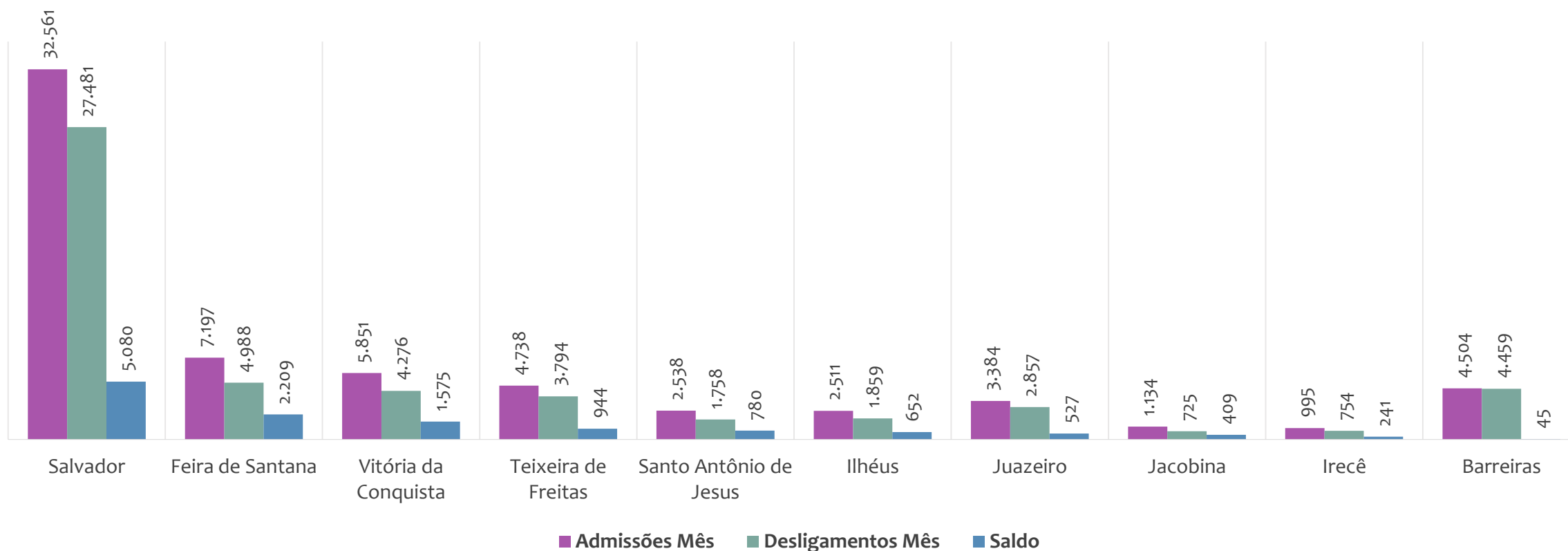


# EMPREGO FORMAL | BAHIA

Outubro  
2021

## ADMISSÕES, DESLIGAMENTOS E SALDO NO MÊS ATUAL POR REGIONAL

Admissões, desligamentos e saldo de empregos formais, por REGIONAL, OUTUBRO/2021



No mês de OUTUBRO/2021, nenhuma regional apresentou saldo negativo. SALVADOR é a regional de melhor saldo (5.080), enquanto que BARREIRAS é a regional com pior saldo de empregos formais (45).



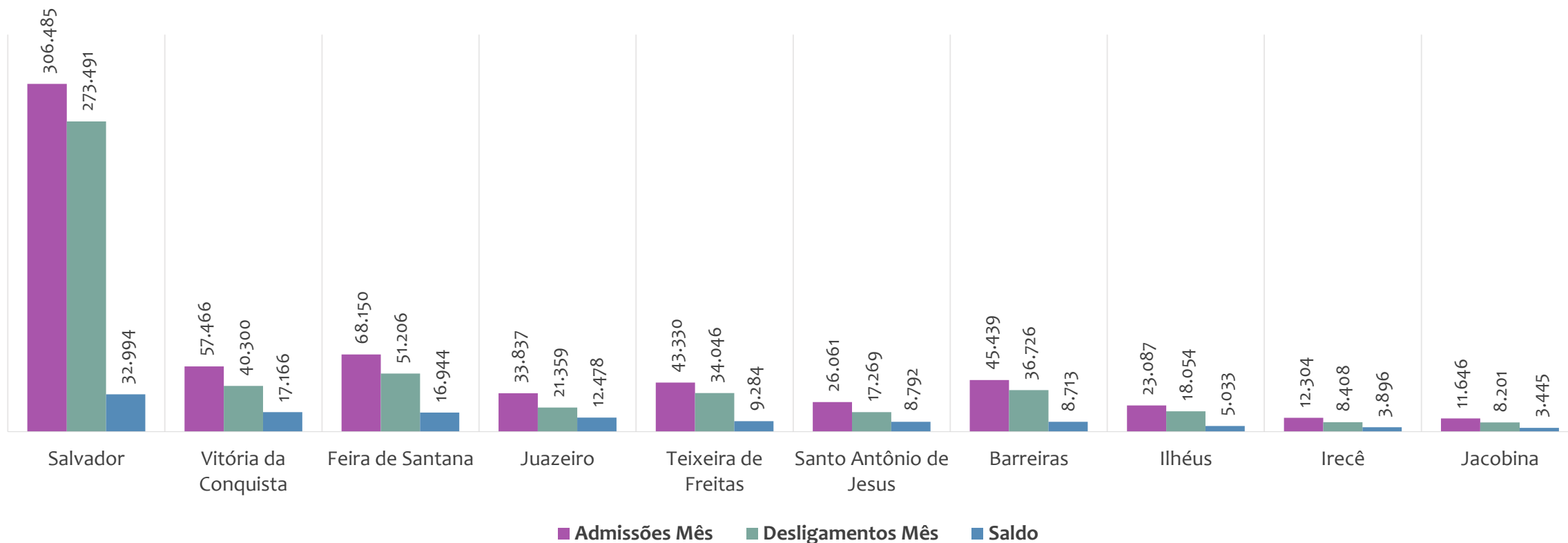


# EMPREGO FORMAL | BAHIA

Outubro  
2021

## ADMISSÕES, DESLIGAMENTOS E SALDO ACUMULADOS NO ANO POR REGIONAL

Admissões, desligamentos e saldo de empregos formais, por REGIONAL, ACUMULADO 2021



No ACUMULADO de janeiro a outubro/2021, nenhuma regional apresentou saldo negativo. SALVADOR é a regional de melhor saldo (32.994), enquanto que JACOBINA é a regional com pior saldo de empregos formais (3.445).



---

# REGIONAIS | BA

---

ESTATÍSTICAS MENSAS DO EMPREGO FORMAL

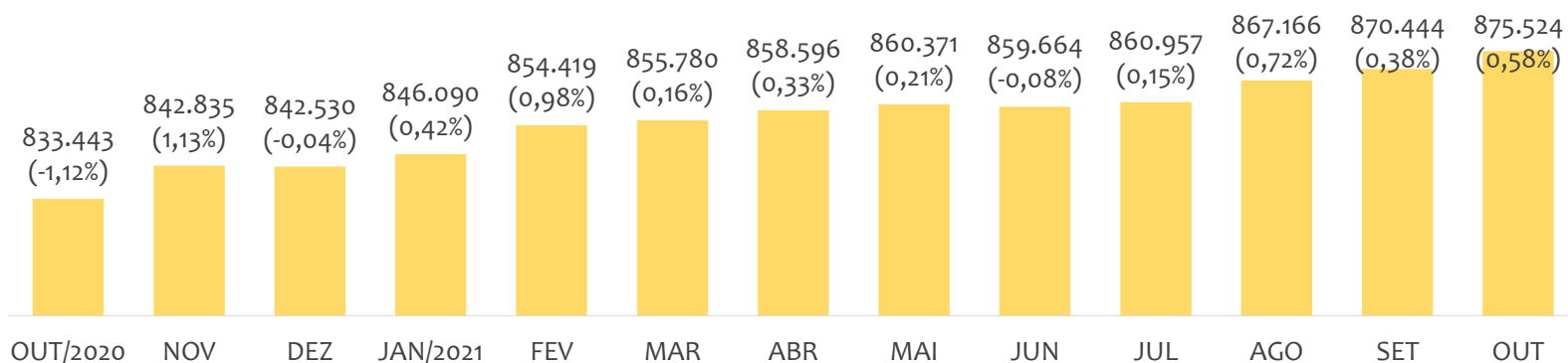


# EMPREGO FORMAL | UNIDADE REGIONAL SALVADOR

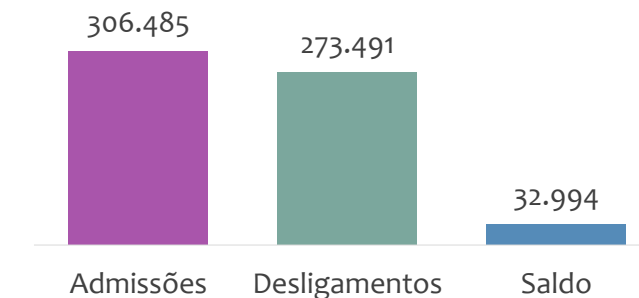
Outubro  
2021

## ESTOQUE MENSAL, ADMISSÕES, DESLIGAMENTOS E SALDOS MENSIS E ACUMULADO

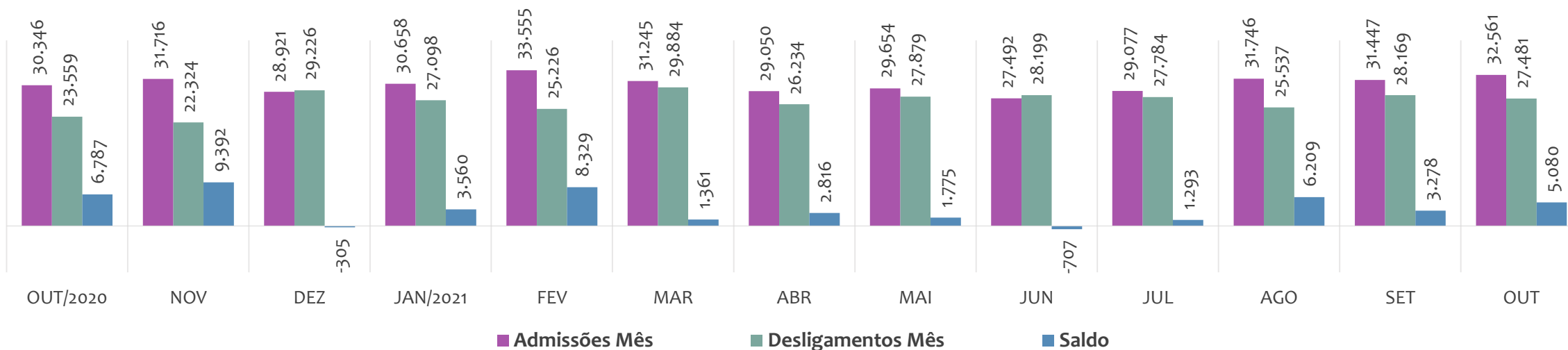
Estoque de empregos e variação relativa em relação ao mês anterior, ÚLTIMOS 13 MESES



Admissões, desligamentos e saldo de empregos formais, ACUMULADO 2021



Admissões, desligamentos e saldo de empregos formais, ÚLTIMOS 13 MESES



# EMPREGO FORMAL | UNIDADE REGIONAL SALVADOR

Outubro  
2021

## ESTOQUE ATUAL, ADMISSÕES, DESLIGAMENTOS E SALDO ACUMULADOS NO ANO POR MUNICÍPIO

### ESTOQUE

RANKING 10 PRIMEIROS	
MUNICÍPIO	ESTOQUE
1º   Salvador	565.724
2º   Lauro de Freitas	108.350
3º   Camacari	64.082
4º   Simoes Filho	34.850
5º   Alagoinhas	27.128
6º   Candeias	12.895
7º   Dias D Avila	12.127
8º   Mata de Sao Joao	11.906
9º   Catu	6.254
10º   Pojuca	5.873

RANKING 10 ÚLTIMOS	
MUNICÍPIO	ESTOQUE
25º   Jandaira	353
26º   Salinas da Margari	344
27º   Aramari	316
28º   Aracas	301
29º   Crisopolis	294
30º   Apora	279
31º   Acajutiba	222
32º   Ouricangas	149
33º   Cardeal da Silva	147
34º   Pedrao	84

### ADMISSÕES

RANKING 10 PRIMEIROS	
MUNICÍPIO	ADMISSÕES
1º   Salvador	191.563
2º   Lauro de Freitas	38.405
3º   Camacari	27.486
4º   Simoes Filho	13.622
5º   Alagoinhas	8.987
6º   Dias D Avila	5.736
7º   Mata de Sao Joao	4.520
8º   Candeias	3.714
9º   Catu	2.624
10º   Pojuca	1.456

RANKING 10 ÚLTIMOS	
MUNICÍPIO	ADMISSÕES
25º   Aracas	144
26º   Crisopolis	122
27º   Aramari	116
28º   Jandaira	81
29º   Itanagra	69
30º   Cardeal da Silva	64
31º   Ouricangas	55
32º   Acajutiba	38
33º   Apora	37
34º   Pedrao	2

### DESLIGAMENTOS

RANKING 10 PRIMEIROS	
MUNICÍPIO	DESLIGAMENTOS
1º   Salvador	168.536
2º   Lauro de Freitas	35.624
3º   Camacari	28.215
4º   Simoes Filho	10.835
5º   Alagoinhas	7.642
6º   Dias D Avila	5.804
7º   Candeias	3.327
8º   Mata de Sao Joao	3.317
9º   Catu	1.912
10º   Sao Francisco do C	1.703

RANKING 10 ÚLTIMOS	
MUNICÍPIO	DESLIGAMENTOS
25º   Jandaira	100
26º   Salinas da Margari	100
27º   Itanagra	91
28º   Crisopolis	71
29º   Aramari	57
30º   Cardeal da Silva	54
31º   Ouricangas	28
32º   Apora	26
33º   Acajutiba	24
34º   Pedrao	6

### SALDO DE EMPREGOS

RANKING 10 PRIMEIROS	
MUNICÍPIO	SALDO
1º   Salvador	23.027
2º   Simoes Filho	2.787
3º   Lauro de Freitas	2.781
4º   Alagoinhas	1.345
5º   Mata de Sao Joao	1.203
6º   Catu	712
7º   Esplanada	447
8º   Pojuca	393
9º   Candeias	387
10º   Itapicuru	306

RANKING 10 ÚLTIMOS	
MUNICÍPIO	SALDO
25º   Apora	11
26º   Cardeal da Silva	10
27º   Aracas	5
28º   Pedrao	-4
29º   Sao Sebastiao do I	-6
30º   Jandaira	-19
31º   Itanagra	-22
32º   Dias D Avila	-68
33º   Camacari	-729
34º   Sao Francisco do C	-1.237

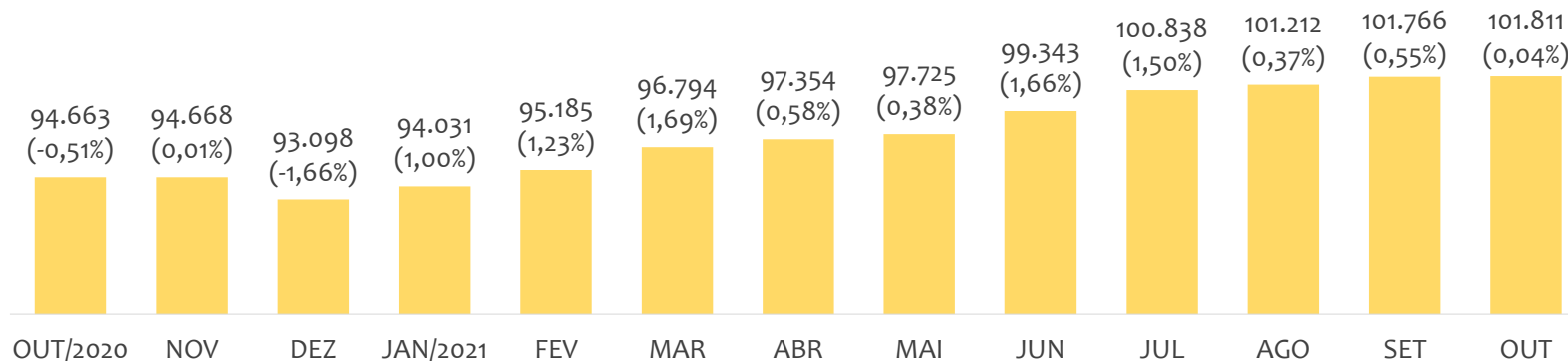


# EMPREGO FORMAL | UNIDADE REGIONAL BARREIRAS

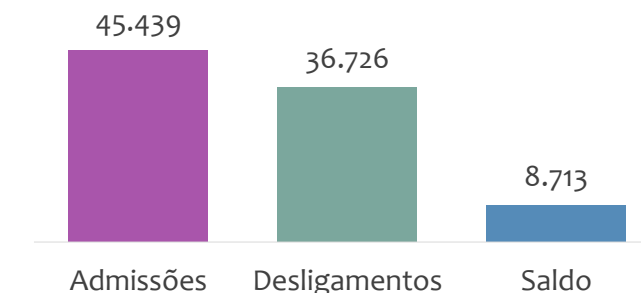
Outubro  
2021

## ESTOQUE MENSAL, ADMISSÕES, DESLIGAMENTOS E SALDOS MENSAIS E ACUMULADO

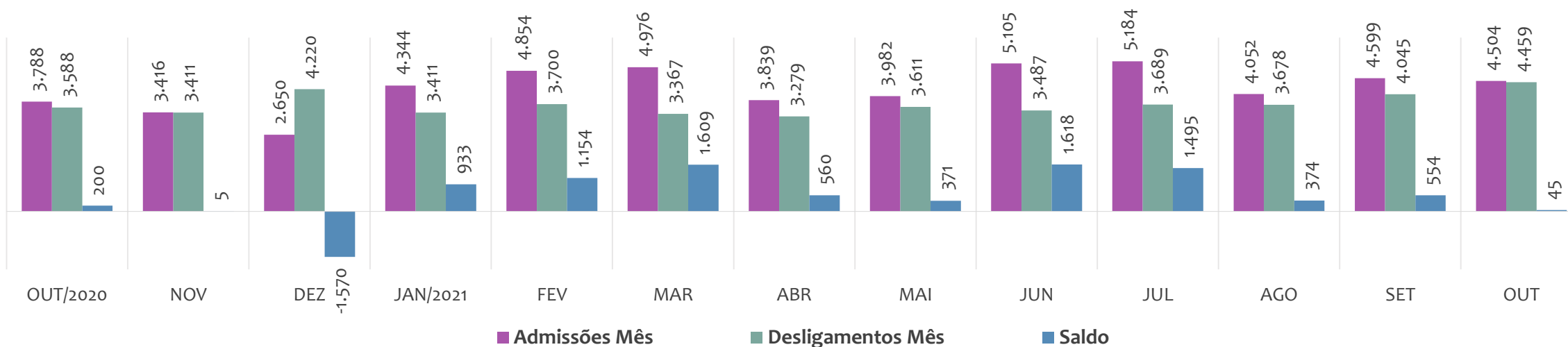
Estoque de empregos e variação relativa em relação ao mês anterior, ÚLTIMOS 13 MESES



Admissões, desligamentos e saldo de empregos formais, ACUMULADO 2021



Admissões, desligamentos e saldo de empregos formais, ÚLTIMOS 13 MESES



# EMPREGO FORMAL | UNIDADE REGIONAL BARREIRAS

Outubro  
2021

## ESTOQUE ATUAL, ADMISSÕES, DESLIGAMENTOS E SALDO ACUMULADOS NO ANO POR MUNICÍPIO

### ESTOQUE

RANKING 10 PRIMEIROS	
MUNICÍPIO	ESTOQUE
1º   Barreiras	29.974
2º   Luis Eduardo Magal	27.021
3º   Sao Desiderio	6.968
4º   Bom Jesus da Lapa	5.545
5º   Correntina	4.874
6º   Formosa do Rio Pre	3.255
7º   Santa Maria da Vito	3.107
8º   Jaborandi	2.247
9º   Sao Felix do Coribe	2.155
10º   Riachao das Neves	1.874

RANKING 10 ÚLTIMOS	
MUNICÍPIO	ESTOQUE
32º   Brotas de Macaub	225
33º   Catolandia	190
34º   Cristopolis	170
35º   Brejolandia	123
36º   Canapolis	99
37º   Feira da Mata	93
38º   Buritirama	92
39º   Matina	56
40º   Mansidao	47
41º   Morpara	41

### ADMISSÕES

RANKING 10 PRIMEIROS	
MUNICÍPIO	ADMISSÕES
1º   Luis Eduardo Magal	17.040
2º   Barreiras	12.398
3º   Sao Desiderio	3.177
4º   Correntina	2.902
5º   Bom Jesus da Lapa	1.562
6º   Formosa do Rio Pre	1.241
7º   Jaborandi	961
8º   Santa Maria da Vitc	907
9º   Cocos	899
10º   Riachao das Neves	656

RANKING 10 ÚLTIMOS	
MUNICÍPIO	ADMISSÕES
32º   Catolandia	50
33º   Malhada	40
34º   Feira da Mata	27
35º   Wanderley	27
36º   Cristopolis	26
37º   Canapolis	23
38º   Buritirama	19
39º   Brejolandia	16
40º   Mansidao	13
41º   Morpara	7

### DESLIGAMENTOS

RANKING 10 PRIMEIROS	
MUNICÍPIO	DESLIGAMENTOS
1º   Luis Eduardo Magal	13.713
2º   Barreiras	9.971
3º   Sao Desiderio	2.559
4º   Correntina	1.765
5º   Bom Jesus da Lapa	1.264
6º   Oliveira dos Brejinh	1.062
7º   Formosa do Rio Pre	870
8º   Jaborandi	856
9º   Cocos	749
10º   Santa Maria da Vit	661

RANKING 10 ÚLTIMOS	
MUNICÍPIO	DESLIGAMENTOS
32º   Carinhanha	40
33º   Coribe	36
34º   Canapolis	26
35º   Cristopolis	23
36º   Brejolandia	11
37º   Buritirama	10
38º   Wanderley	10
39º   Feira da Mata	9
40º   Morpara	6
41º   Mansidao	3

### SALDO DE EMPREGOS

RANKING 10 PRIMEIROS	
MUNICÍPIO	SALDO
1º   Luis Eduardo Magal	3.327
2º   Barreiras	2.427
3º   Correntina	1.137
4º   Sao Desiderio	618
5º   Formosa do Rio Pre	371
6º   Bom Jesus da Lapa	298
7º   Santa Maria da Vito	246
8º   Riachao das Neves	223
9º   Cocos	150
10º   Muquem de Sao Fi	125

RANKING 10 ÚLTIMOS	
MUNICÍPIO	SALDO
32º   Cristopolis	3
33º   Morpara	1
34º   Canapolis	-3
35º   Sao Felix do Corib	-5
36º   Catolandia	-10
37º   Matina	-12
38º   Baianopolis	-16
39º   Malhada	-44
40º   Barra	-227
41º   Oliveira dos Brejini	-635

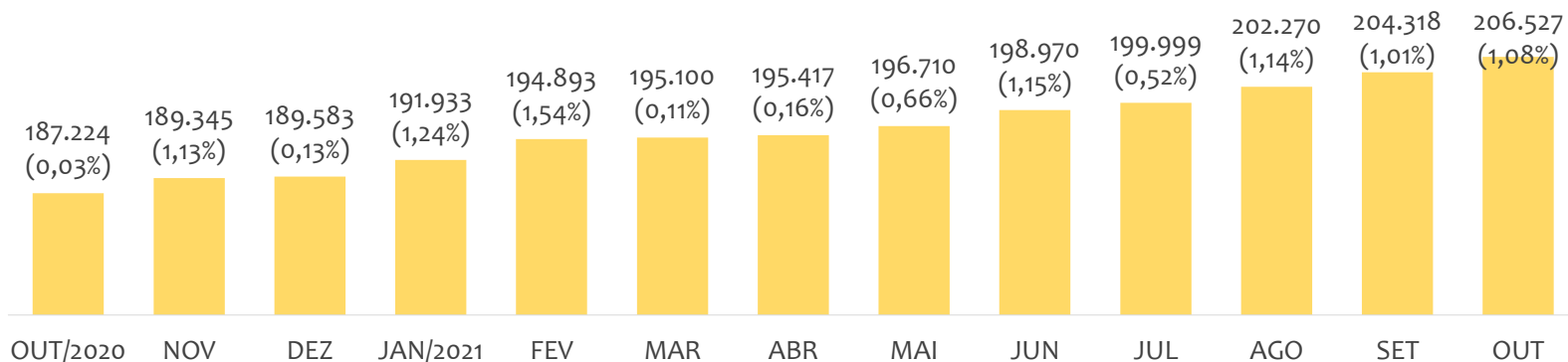


# EMPREGO FORMAL | UNIDADE REGIONAL FEIRA DE SANTANA

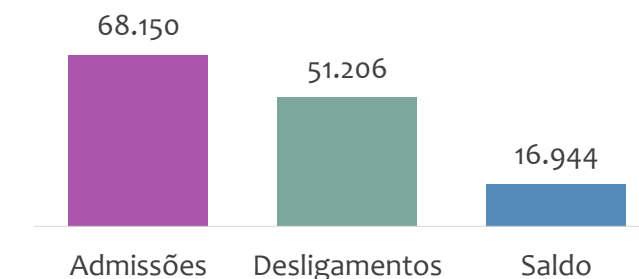
Outubro  
2021

## ESTOQUE MENSAL, ADMISSÕES, DESLIGAMENTOS E SALDOS MENSAIS E ACUMULADO

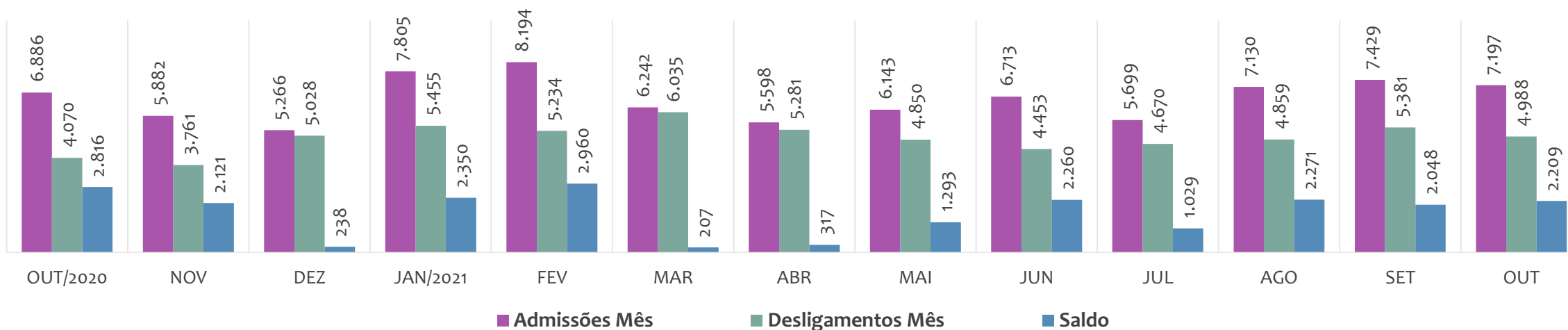
Estoque de empregos e variação relativa em relação ao mês anterior, ÚLTIMOS 13 MESES



Admissões, desligamentos e saldo de empregos formais, ACUMULADO 2021



Admissões, desligamentos e saldo de empregos formais, ÚLTIMOS 13 MESES



# EMPREGO FORMAL | UNIDADE REGIONAL FEIRA DE SANTANA

Outubro  
2021

## ESTOQUE ATUAL, ADMISSÕES, DESLIGAMENTOS E SALDO ACUMULADOS NO ANO POR MUNICÍPIO

### ESTOQUE

RANKING 10 PRIMEIROS	
MUNICÍPIO	ESTOQUE
1º   Feira de Santana	116.885
2º   Conceicao do Jacuij	8.427
3º   Santo Estevao	8.034
4º   Itaberaba	7.831
5º   Serrinha	6.363
6º   Sao Goncalo dos Cã	6.003
7º   Conceicao do Coite	5.550
8º   Ipirã	4.821
9º   Ribeira do Pombal	3.405
10º   Ruy Barbosa	3.241

RANKING 10 ÚLTIMOS	
MUNICÍPIO	ESTOQUE
61º   Ipecaeta	117
62º   Lamarão	114
63º   Lajedinho	106
64º   Sitio do Quinto	93
65º   Santanópolis	81
66º   Candeal	75
67º   Novo Triunfo	66
68º   Ichu	63
69º   Ibiquera	46
70º   Pedro Alexandre	37

### ADMISSÕES

RANKING 10 PRIMEIROS	
MUNICÍPIO	ADMISSÕES
1º   Feira de Santana	37.956
2º   Conceicao do Jacuij	3.120
3º   Santo Estevao	3.096
4º   Itaberaba	2.580
5º   Sao Goncalo dos Cã	2.235
6º   Serrinha	2.067
7º   Conceicao do Coite	1.787
8º   Ipirã	1.544
9º   Ruy Barbosa	1.427
10º   Santaluz	1.024

RANKING 10 ÚLTIMOS	
MUNICÍPIO	ADMISSÕES
61º   Sitio do Quinto	22
62º   Santanópolis	21
63º   Ichu	17
64º   Ipecaeta	17
65º   Pedro Alexandre	16
66º   Lamarão	12
67º   Novo Triunfo	9
68º   Candeal	8
69º   Lajedinho	5
70º   Ibiquera	3

### DESLIGAMENTOS

RANKING 10 PRIMEIROS	
MUNICÍPIO	DESLIGAMENTOS
1º   Feira de Santana	31.387
2º   Conceicao do Jacuij	2.153
3º   Serrinha	2.039
4º   Sao Goncalo dos Cã	1.734
5º   Itaberaba	1.429
6º   Conceicao do Coite	1.372
7º   Santo Estevao	956
8º   Ipirã	858
9º   Ribeira do Pombal	705
10º   Ribeira do Amparc	672

RANKING 10 ÚLTIMOS	
MUNICÍPIO	DESLIGAMENTOS
61º   Ichu	16
62º   Ipecaeta	13
63º   Macajuba	11
64º   Lamarão	10
65º   Santanópolis	9
66º   Ibiquera	8
67º   Sitio do Quinto	8
68º   Candeal	6
69º   Novo Triunfo	5
70º   Lajedinho	3

### SALDO DE EMPREGOS

RANKING 10 PRIMEIROS	
MUNICÍPIO	SALDO
1º   Feira de Santana	6.569
2º   Santo Estevao	2.140
3º   Itaberaba	1.151
4º   Conceicao do Jacuij	967
5º   Ruy Barbosa	841
6º   Ipirã	686
7º   Santaluz	527
8º   Sao Goncalo dos Cã	501
9º   Conceicao do Coite	415
10º   Valente	254

RANKING 10 ÚLTIMOS	
MUNICÍPIO	SALDO
61º   Lamarão	2
62º   Ichu	1
63º   Quijingue	1
64º   Serra Preta	0
65º   Ibiquera	-5
66º   Queimadas	-8
67º   Pedro Alexandre	-13
68º   Paripiranga	-19
69º   Nordestina	-28
70º   Teodoro Sampaio	-37



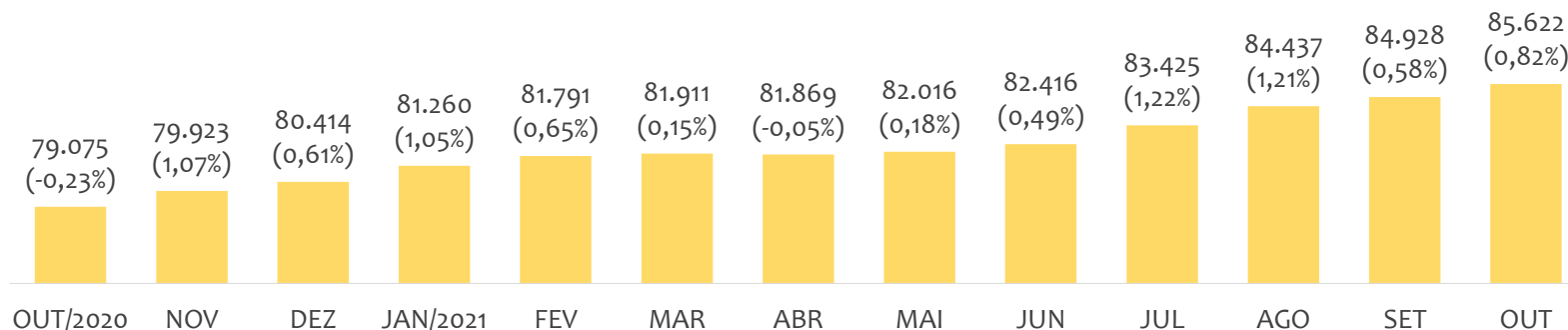


# EMPREGO FORMAL | UNIDADE REGIONAL ILHÉUS

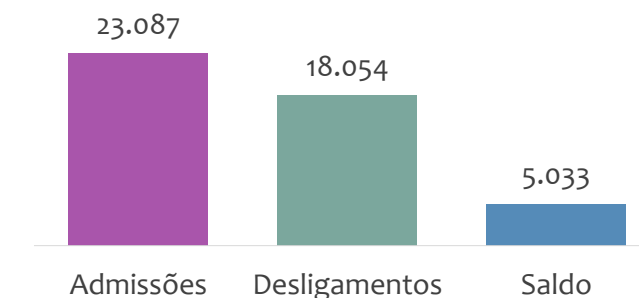
Outubro  
2021

## ESTOQUE MENSAL, ADMISSÕES, DESLIGAMENTOS E SALDOS MENSIS E ACUMULADO

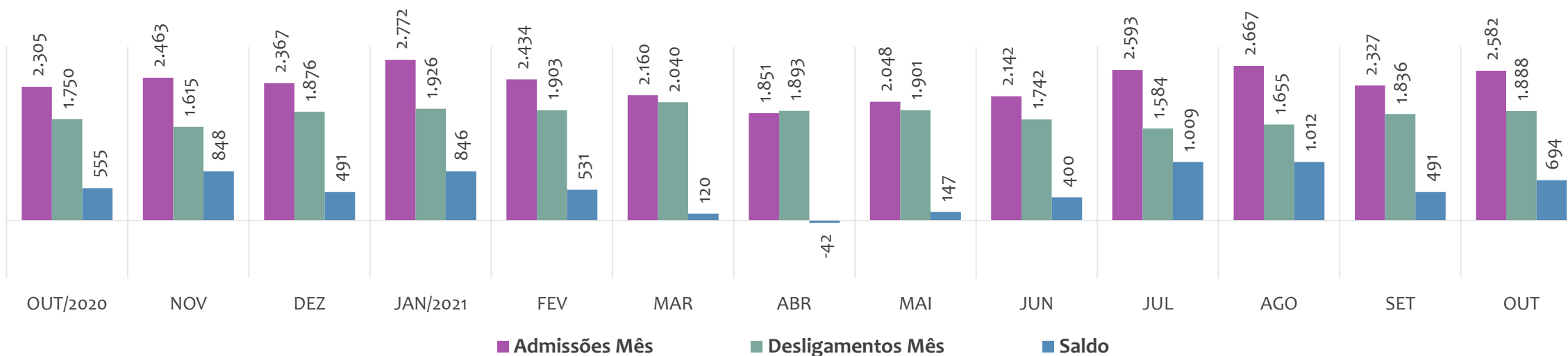
Estoque de empregos e variação relativa em relação ao mês anterior, ÚLTIMOS 13 MESES



Admissões, desligamentos e saldo de empregos formais, ACUMULADO 2021



Admissões, desligamentos e saldo de empregos formais, ÚLTIMOS 13 MESES



# EMPREGO FORMAL | UNIDADE REGIONAL ILHÉUS

Outubro  
2021

ESTOQUE ATUAL, ADMISSÕES, DESLIGAMENTOS E SALDO ACUMULADOS NO ANO POR MUNICÍPIO

## ESTOQUE

RANKING 10 PRIMEIROS	
MUNICÍPIO	ESTOQUE
1º   Itabuna	37.406
2º   Ilheus	26.719
3º   Itacare	2.696
4º   Camacan	2.007
5º   Una	1.961
6º   Urucuca	1.436
7º   Canavieiras	1.401
8º   Itajuípe	1.240
9º   Ubaitaba	1.147
10º   Ibicarai	940

RANKING 10 ÚLTIMOS	
MUNICÍPIO	ESTOQUE
19º   Arataca	404
20º   Jussari	344
21º   Barro Preto	325
22º   Floresta Azul	305
23º   Itapitanga	292
24º   Santa Luzia	281
25º   Pau Brasil	214
26º   Santa Cruz da Vito	200
27º   Sao Jose da Vitoria	177
28º   Almadina	125

## ADMISSÕES

RANKING 10 PRIMEIROS	
MUNICÍPIO	ADMISSÕES
1º   Itabuna	9.777
2º   Ilheus	7.758
3º   Itacare	1.255
4º   Camacan	694
5º   Una	563
6º   Itajuípe	383
7º   Urucuca	381
8º   Canavieiras	342
9º   Ubaitaba	270
10º   Ibicarai	222

RANKING 10 ÚLTIMOS	
MUNICÍPIO	ADMISSÕES
19º   Itape	75
20º   Santa Luzia	64
21º   Pau Brasil	52
22º   Jussari	47
23º   Itapitanga	29
24º   Santa Cruz da Vito	25
25º   Barro Preto	24
26º   Sao Jose da Vitoria	24
27º   Almadina	17
28º   Itaju do Colonia	14

## DESLIGAMENTOS

RANKING 10 PRIMEIROS	
MUNICÍPIO	DESLIGAMENTOS
1º   Itabuna	8.338
2º   Ilheus	6.203
3º   Itacare	864
4º   Camacan	454
5º   Una	284
6º   Canavieiras	242
7º   Urucuca	211
8º   Itajuípe	201
9º   Ubaitaba	180
10º   Coaraci	153

RANKING 10 ÚLTIMOS	
MUNICÍPIO	DESLIGAMENTOS
19º   Santa Luzia	49
20º   Pau Brasil	41
21º   Jussari	40
22º   Floresta Azul	35
23º   Barro Preto	23
24º   Santa Cruz da Vito	17
25º   Itapitanga	16
26º   Itaju do Colonia	13
27º   Almadina	12
28º   Sao Jose da Vitoria	12

## SALDO DE EMPREGOS

RANKING 10 PRIMEIROS	
MUNICÍPIO	SALDO
1º   Ilheus	1.555
2º   Itabuna	1.439
3º   Itacare	391
4º   Una	279
5º   Camacan	240
6º   Itajuípe	182
7º   Urucuca	170
8º   Canavieiras	100
9º   Buerarema	93
10º   Ubaitaba	90

RANKING 10 ÚLTIMOS	
MUNICÍPIO	SALDO
19º   Itapitanga	13
20º   Sao Jose da Vitoria	12
21º   Pau Brasil	11
22º   Aurelino Leal	8
23º   Santa Cruz da Vito	8
24º   Jussari	7
25º   Almadina	5
26º   Barro Preto	1
27º   Itaju do Colonia	1
28º   Mascote	-1

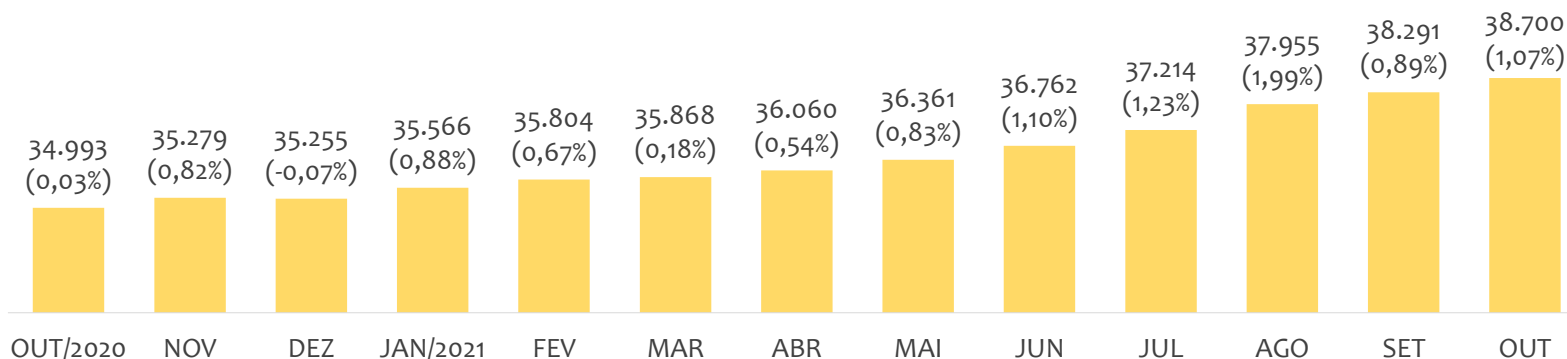


# EMPREGO FORMAL | UNIDADE REGIONAL JACOBINA

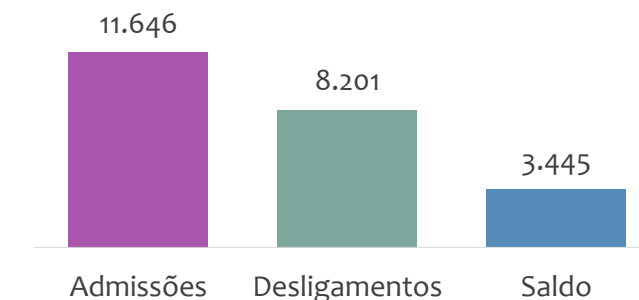
Outubro  
2021

## ESTOQUE MENSAL, ADMISSÕES, DESLIGAMENTOS E SALDOS MENSAIS E ACUMULADO

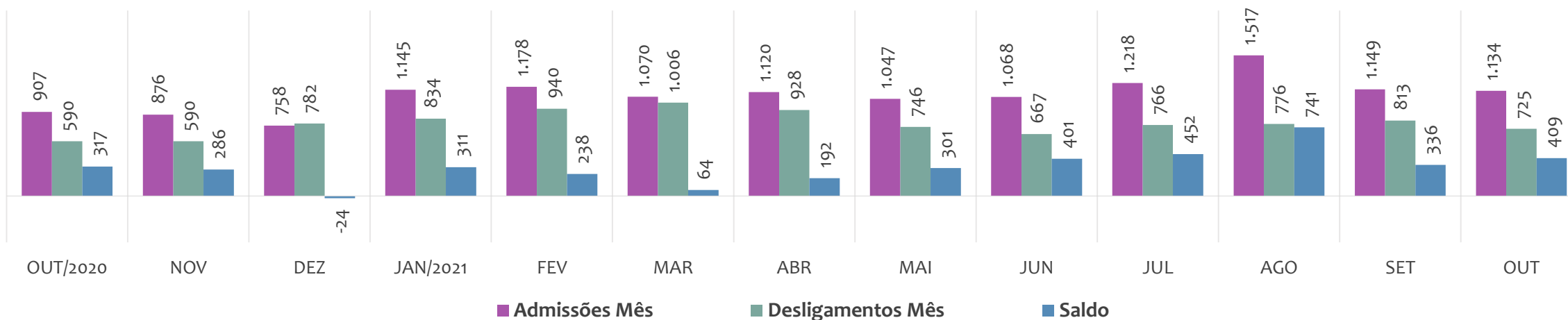
Estoque de empregos e variação relativa em relação ao mês anterior, ÚLTIMOS 13 MESES



Admissões, desligamentos e saldo de empregos formais, ACUMULADO 2021



Admissões, desligamentos e saldo de empregos formais, ÚLTIMOS 13 MESES



# EMPREGO FORMAL | UNIDADE REGIONAL JACOBINA

Outubro  
2021

## ESTOQUE ATUAL, ADMISSÕES, DESLIGAMENTOS E SALDO ACUMULADOS NO ANO POR MUNICÍPIO

### ESTOQUE

RANKING 10 PRIMEIROS	
MUNICÍPIO	ESTOQUE
1º   Jacobina	9.023
2º   Senhor do Bonfim	6.164
3º   Jaguarari	3.718
4º   Campo Formoso	3.329
5º   Capim Grosso	3.014
6º   Riachão do Jacuípe	1.979
7º   Miguel Calmon	1.721
8º   Ourorlandia	1.356
9º   Andorinha	1.264
10º   Mundo Novo	898

RANKING 10 ÚLTIMOS	
MUNICÍPIO	ESTOQUE
23º   Capela do Alto Ale	235
24º   Tapiramuta	193
25º   Varzea da Roca	175
26º   São José do Jacuípe	165
27º   Quixabeira	140
28º   Saude	136
29º   Antônio Gonçalves	101
30º   Caem	95
31º   Caldeirão Grande	62
32º   Gavião	52

### ADMISSÕES

RANKING 10 PRIMEIROS	
MUNICÍPIO	ADMISSÕES
1º   Jacobina	2.604
2º   Senhor do Bonfim	1.995
3º   Campo Formoso	1.229
4º   Capim Grosso	1.149
5º   Jaguarari	1.006
6º   Ourorlandia	766
7º   Riachão do Jacuípe	503
8º   Umburanas	320
9º   Miguel Calmon	267
10º   Baixa Grande	249

RANKING 10 ÚLTIMOS	
MUNICÍPIO	ADMISSÕES
23º   Varzea do Povo	43
24º   Varzea da Roca	41
25º   Ponto Novo	39
26º   Piritiba	38
27º   Tapiramuta	33
28º   Mirangaba	28
29º   Antônio Gonçalves	27
30º   Caem	26
31º   Saude	14
32º   Caldeirão Grande	6

### DESLIGAMENTOS

RANKING 10 PRIMEIROS	
MUNICÍPIO	DESLIGAMENTOS
1º   Jacobina	1.970
2º   Senhor do Bonfim	1.809
3º   Campo Formoso	1.159
4º   Capim Grosso	726
5º   Jaguarari	446
6º   Riachão do Jacuípe	429
7º   Ourorlandia	251
8º   Umburanas	233
9º   Miguel Calmon	179
10º   Andorinha	160

RANKING 10 ÚLTIMOS	
MUNICÍPIO	DESLIGAMENTOS
23º   Ponto Novo	25
24º   Tapiramuta	25
25º   Varzea do Povo	25
26º   Varzea da Roca	24
27º   Antônio Gonçalves	21
28º   Caem	21
29º   Gavião	17
30º   Mirangaba	16
31º   Saude	10
32º   Caldeirão Grande	5

### SALDO DE EMPREGOS

RANKING 10 PRIMEIROS	
MUNICÍPIO	SALDO
1º   Jacobina	634
2º   Jaguarari	560
3º   Ourorlandia	515
4º   Capim Grosso	423
5º   Senhor do Bonfim	186
6º   Baixa Grande	137
7º   Pindobacu	102
8º   Serrolândia	93
9º   Miguel Calmon	88
10º   Umburanas	87

RANKING 10 ÚLTIMOS	
MUNICÍPIO	SALDO
23º   Varzea do Povo	18
24º   Varzea da Roca	17
25º   Ponto Novo	14
26º   Mirangaba	12
27º   Piritiba	11
28º   Tapiramuta	8
29º   Antônio Gonçalves	6
30º   Caem	5
31º   Saude	4
32º   Caldeirão Grande	1

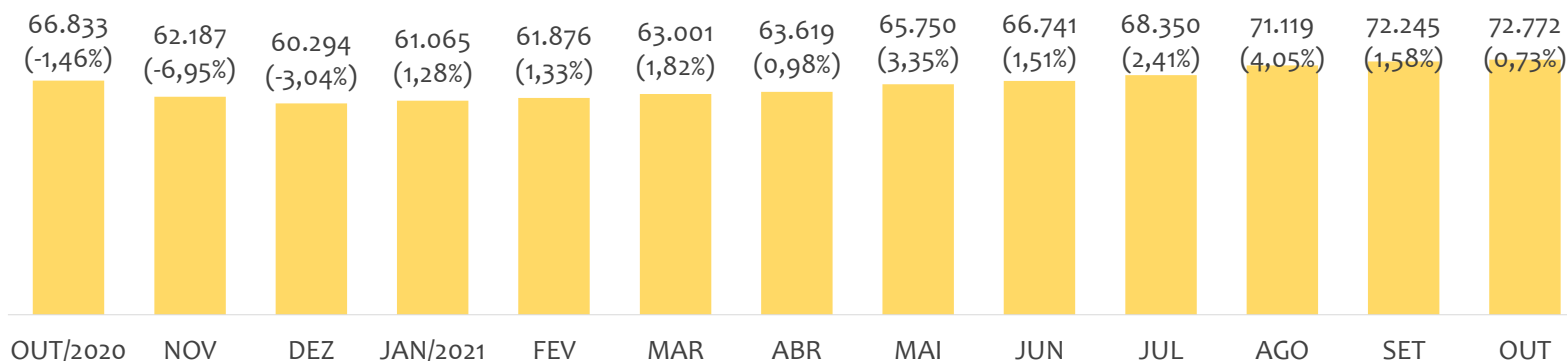


# EMPREGO FORMAL | UNIDADE REGIONAL JUAZEIRO

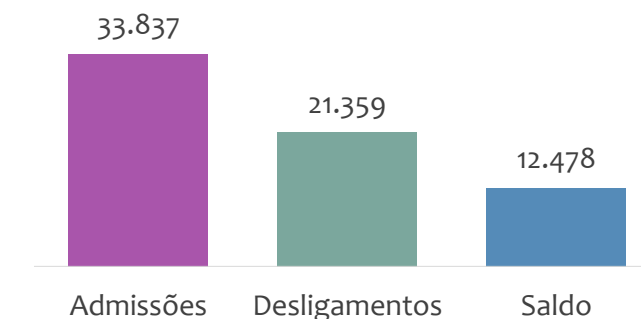
Outubro  
2021

## ESTOQUE MENSAL, ADMISSÕES, DESLIGAMENTOS E SALDOS MENSAIS E ACUMULADO

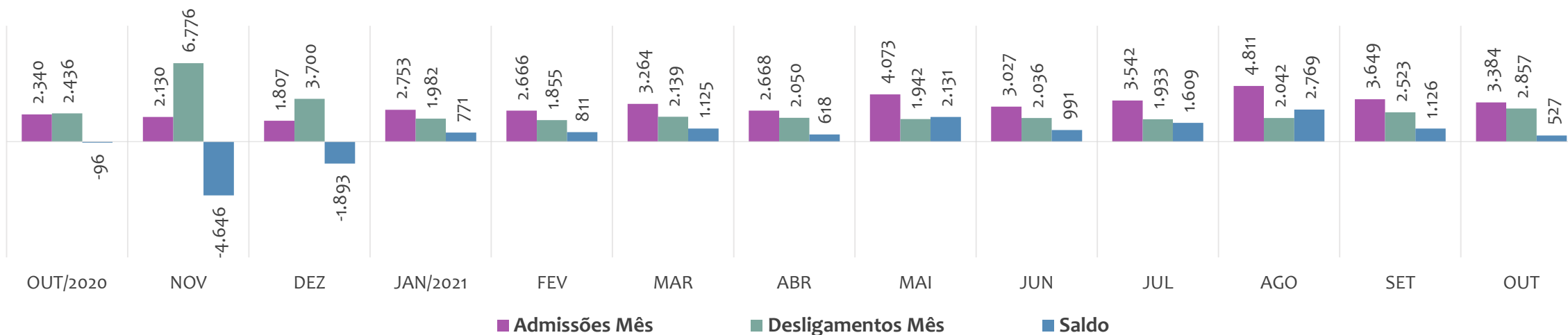
Estoque de empregos e variação relativa em relação ao mês anterior, ÚLTIMOS 13 MESES



Admissões, desligamentos e saldo de empregos formais, ACUMULADO 2021



Admissões, desligamentos e saldo de empregos formais, ÚLTIMOS 13 MESES



# EMPREGO FORMAL | UNIDADE REGIONAL JUAZEIRO

Outubro  
2021

## ESTOQUE ATUAL, ADMISSÕES, DESLIGAMENTOS E SALDO ACUMULADOS NO ANO POR MUNICÍPIO

### ESTOQUE

RANKING 10 PRIMEIROS	
MUNICÍPIO	ESTOQUE
1º   Juazeiro	41.426
2º   Paulo Afonso	12.852
3º   Casa Nova	9.683
4º   Sobradinho	2.181
5º   Remanso	1.412
6º   Curaca	1.162
7º   Sento Se	923
8º   Campo Alegre de L	653
9º   Gloria	558
10º   Abare	546

RANKING 10 ÚLTIMOS	
MUNICÍPIO	ESTOQUE
7º   Sento Se	923
8º   Campo Alegre de L	653
9º   Gloria	558
10º   Abare	546
11º   Canudos	440
12º   Uaua	419
13º   Rodelas	227
14º   Pilao Arcado	147
15º   Chorrocho	105
16º   Macurure	38

### ADMISSÕES

RANKING 10 PRIMEIROS	
MUNICÍPIO	ADMISSÕES
1º   Juazeiro	18.994
2º   Casa Nova	7.519
3º   Paulo Afonso	3.180
4º   Sobradinho	1.796
5º   Sento Se	694
6º   Curaca	395
7º   Remanso	342
8º   Canudos	227
9º   Campo Alegre de L	182
10º   Abare	154

RANKING 10 ÚLTIMOS	
MUNICÍPIO	ADMISSÕES
7º   Remanso	342
8º   Canudos	227
9º   Campo Alegre de L	182
10º   Abare	154
11º   Uaua	106
12º   Gloria	103
13º   Rodelas	76
14º   Pilao Arcado	43
15º   Chorrocho	15
16º   Macurure	11

### DESLIGAMENTOS

RANKING 10 PRIMEIROS	
MUNICÍPIO	DESLIGAMENTOS
1º   Juazeiro	11.230
2º   Casa Nova	4.802
3º   Paulo Afonso	2.710
4º   Sento Se	770
5º   Sobradinho	671
6º   Remanso	305
7º   Curaca	303
8º   Campo Alegre de L	125
9º   Gloria	99
10º   Canudos	74

RANKING 10 ÚLTIMOS	
MUNICÍPIO	DESLIGAMENTOS
7º   Curaca	303
8º   Campo Alegre de L	125
9º   Gloria	99
10º   Canudos	74
11º   Abare	69
12º   Pilao Arcado	65
13º   Rodelas	62
14º   Uaua	61
15º   Macurure	10
16º   Chorrocho	3

### SALDO DE EMPREGOS

RANKING 10 PRIMEIROS	
MUNICÍPIO	SALDO
1º   Juazeiro	7.764
2º   Casa Nova	2.717
3º   Sobradinho	1.125
4º   Paulo Afonso	470
5º   Canudos	153
6º   Curaca	92
7º   Abare	85
8º   Campo Alegre de L	57
9º   Uaua	45
10º   Remanso	37

RANKING 10 ÚLTIMOS	
MUNICÍPIO	SALDO
7º   Abare	85
8º   Campo Alegre de L	57
9º   Uaua	45
10º   Remanso	37
11º   Rodelas	14
12º   Chorrocho	12
13º   Gloria	4
14º   Macurure	1
15º   Pilao Arcado	-22
16º   Sento Se	-76

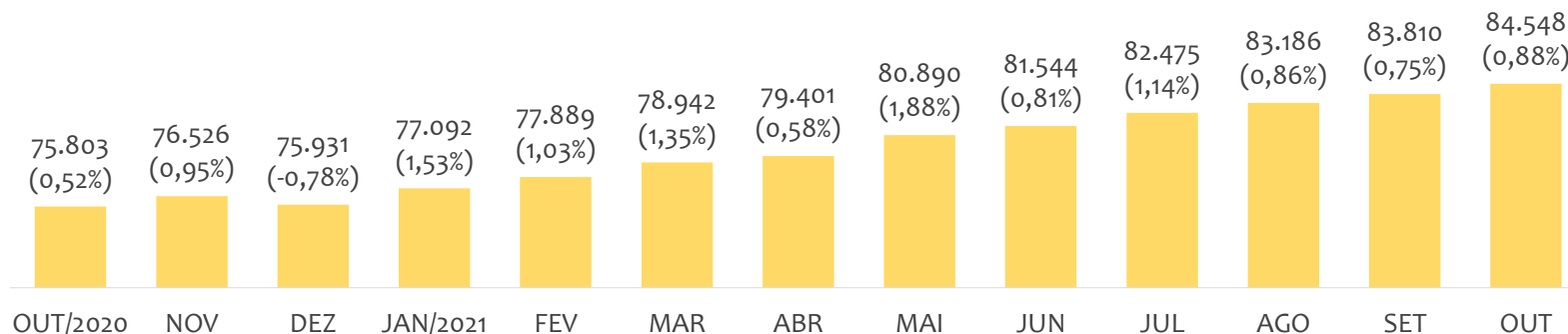


# EMPREGO FORMAL | UNIDADE REGIONAL SANTO ANTÔNIO DE JESUS

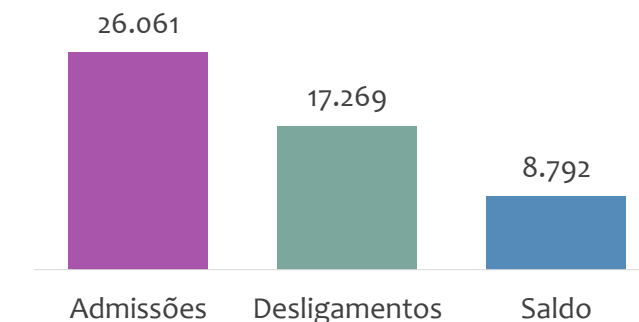
Outubro  
2021

## ESTOQUE MENSAL, ADMISSÕES, DESLIGAMENTOS E SALDOS MENSAIS E ACUMULADO

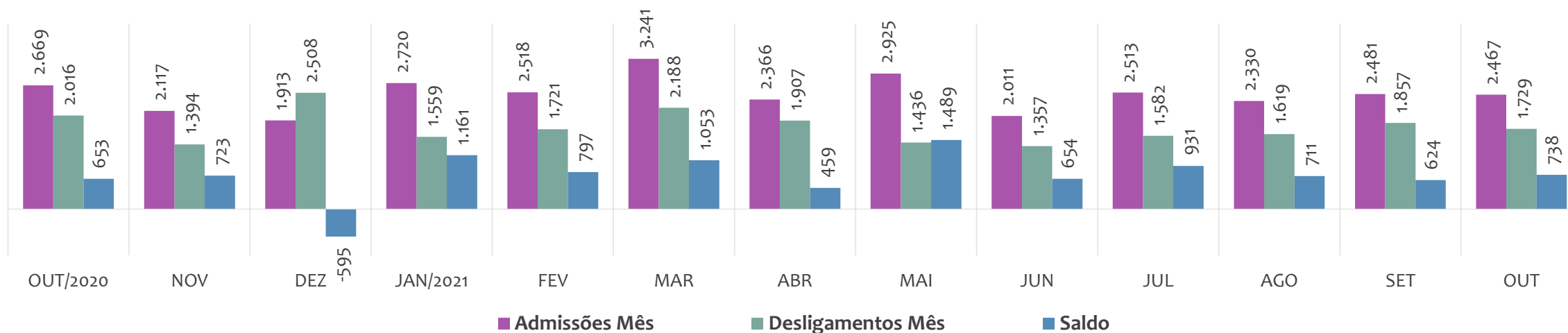
Estoque de empregos e variação relativa em relação ao mês anterior, ÚLTIMOS 13 MESES



Admissões, desligamentos e saldo de empregos formais, ACUMULADO 2021



Admissões, desligamentos e saldo de empregos formais, ÚLTIMOS 13 MESES



# EMPREGO FORMAL | UNIDADE REGIONAL SANTO ANTÔNIO DE JESUS

Outubro  
2021

## ESTOQUE ATUAL, ADMISSÕES, DESLIGAMENTOS E SALDO ACUMULADOS NO ANO POR MUNICÍPIO

### ESTOQUE

RANKING 10 PRIMEIROS	
MUNICÍPIO	ESTOQUE
1º   Santo Antonio de Je	21.810
2º   Valenca	11.064
3º   Cruz das Almas	8.489
4º   Santo Amaro	4.197
5º   Amargosa	3.395
6º   Ubaira	3.067
7º   Mutuipe	2.975
8º   Cachoeira	2.707
9º   Gandu	2.509
10º   Cairu	2.345

RANKING 10 ÚLTIMOS	
MUNICÍPIO	ESTOQUE
32º   Sao Miguel das M	250
33º   Aratuípe	248
34º   Sao Felix	220
35º   Pirai do Norte	217
36º   Muniz Ferreira	205
37º   Jiquirica	198
38º   Saubara	185
39º   Santa Ines	183
40º   Elisio Medrado	118
41º   Dom Macedo Cost	108

### ADMISSÕES

RANKING 10 PRIMEIROS	
MUNICÍPIO	ADMISSÕES
1º   Santo Antonio de Je	8.042
2º   Valenca	2.357
3º   Cruz das Almas	2.332
4º   Santo Amaro	1.890
5º   Cairu	1.250
6º   Mutuipe	1.146
7º   Governador Manga	838
8º   Amargosa	746
9º   Sapeacu	668
10º   Ubaira	627

RANKING 10 ÚLTIMOS	
MUNICÍPIO	ADMISSÕES
32º   Muniz Ferreira	58
33º   Sao Felix	53
34º   Jiquirica	46
35º   Teolandia	34
36º   Nilo Pecanha	31
37º   Dom Macedo Cost	28
38º   Santa Ines	28
39º   Elisio Medrado	25
40º   Pirai do Norte	19
41º   Aratuípe	18

### DESLIGAMENTOS

RANKING 10 PRIMEIROS	
MUNICÍPIO	DESLIGAMENTOS
1º   Santo Antonio de Je	5.459
2º   Cruz das Almas	1.770
3º   Valenca	1.710
4º   Governador Manga	881
5º   Santo Amaro	738
6º   Cairu	666
7º   Amargosa	518
8º   Mutuipe	471
9º   Gandu	451
10º   Sapeacu	449

RANKING 10 ÚLTIMOS	
MUNICÍPIO	DESLIGAMENTOS
32º   Sao Miguel das M	48
33º   Cabaceiras do Par	39
34º   Muniz Ferreira	39
35º   Santa Ines	28
36º   Jiquirica	27
37º   Elisio Medrado	20
38º   Aratuípe	14
39º   Nilo Pecanha	14
40º   Dom Macedo Cos	11
41º   Pirai do Norte	10

### SALDO DE EMPREGOS

RANKING 10 PRIMEIROS	
MUNICÍPIO	SALDO
1º   Santo Antonio de Je	2.583
2º   Santo Amaro	1.152
3º   Mutuipe	675
4º   Valenca	647
5º   Cairu	584
6º   Cruz das Almas	562
7º   Castro Alves	294
8º   Ubaira	257
9º   Amargosa	228
10º   Cachoeira	223

RANKING 10 ÚLTIMOS	
MUNICÍPIO	SALDO
32º   Sao Miguel das M	12
33º   Pirai do Norte	9
34º   Elisio Medrado	5
35º   Taperoa	5
36º   Aratuípe	4
37º   Santa Ines	0
38º   Varzedo	-19
39º   Teolandia	-22
40º   Governador Mang	-43
41º   Sao Felix	-52



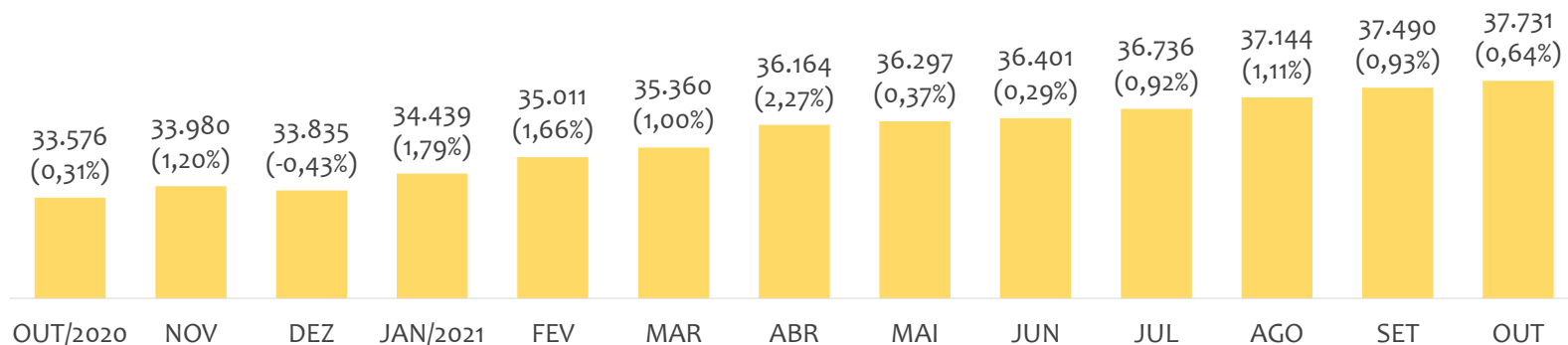


# EMPREGO FORMAL | UNIDADE REGIONAL IRECÊ

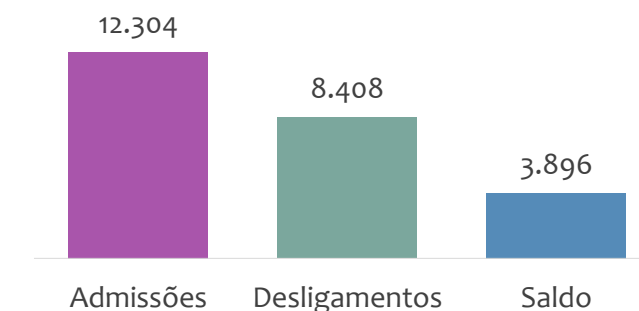
Outubro  
2021

## ESTOQUE MENSAL, ADMISSÕES, DESLIGAMENTOS E SALDOS MENSAIS E ACUMULADO

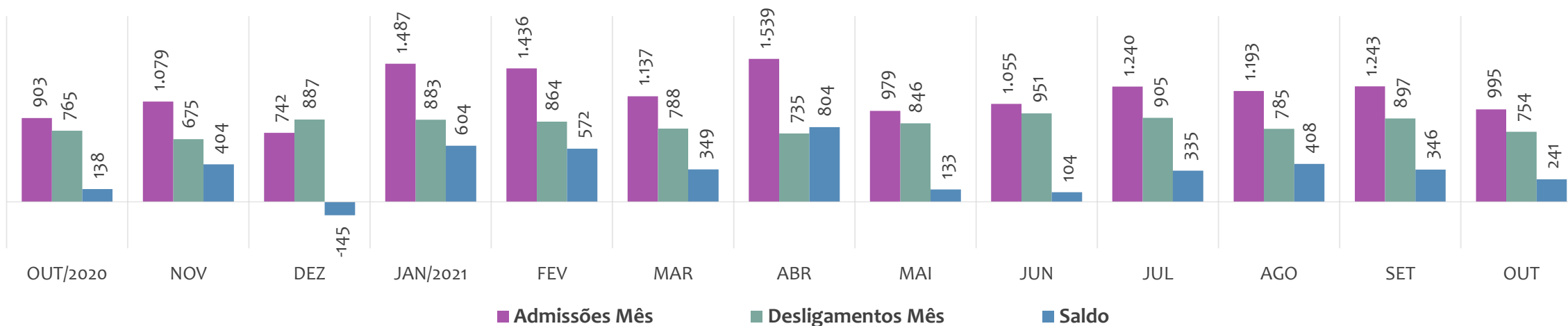
Estoque de empregos e variação relativa em relação ao mês anterior, ÚLTIMOS 13 MESES



Admissões, desligamentos e saldo de empregos formais, ACUMULADO 2021



Admissões, desligamentos e saldo de empregos formais, ÚLTIMOS 13 MESES



# EMPREGO FORMAL | UNIDADE REGIONAL IRECÊ

Outubro  
2021

## ESTOQUE ATUAL, ADMISSÕES, DESLIGAMENTOS E SALDO ACUMULADOS NO ANO POR MUNICÍPIO

### ESTOQUE

RANKING 10 PRIMEIROS	
MUNICÍPIO	ESTOQUE
1º   Irece	11.481
2º   Seabra	3.569
3º   Mucuge	2.704
4º   Ibicoara	1.960
5º   Paramirim	1.518
6º   Macaubas	1.319
7º   Xique-Xique	1.246
8º   Barra da Estiva	1.150
9º   Morro do Chapeu	1.119
10º   Uibai	820

RANKING 10 ÚLTIMOS	
MUNICÍPIO	ESTOQUE
41º   America Dourada	115
42º   Itaguacu da Bahia	111
43º   Barro Alto	106
44º   Botupora	105
45º   Gentio do Ouro	92
46º   Abaira	81
47º   Caturama	79
48º   Mulungu do Morro	79
49º   Nova Redencao	63
50º   Novo Horizonte	32

### ADMISSÕES

RANKING 10 PRIMEIROS	
MUNICÍPIO	ADMISSÕES
1º   Irece	3.321
2º   Mucuge	1.620
3º   Seabra	925
4º   Ibicoara	850
5º   Uibai	835
6º   Morro do Chapeu	408
7º   Xique-Xique	390
8º   Barra da Estiva	365
9º   Macaubas	327
10º   Paramirim	308

RANKING 10 ÚLTIMOS	
MUNICÍPIO	ADMISSÕES
41º   Rio do Pires	24
42º   Caturama	23
43º   Ibitita	23
44º   Barro Alto	21
45º   Mulungu do Morro	20
46º   Botupora	16
47º   Jussiape	14
48º   Nova Redencao	13
49º   Abaira	9
50º   Novo Horizonte	7

### DESLIGAMENTOS

RANKING 10 PRIMEIROS	
MUNICÍPIO	DESLIGAMENTOS
1º   Irece	2.574
2º   Mucuge	1.203
3º   Seabra	705
4º   Ibicoara	477
5º   Morro do Chapeu	427
6º   Xique-Xique	256
7º   Macaubas	245
8º   Lapao	240
9º   Barra da Estiva	234
10º   Iraquara	217

RANKING 10 ÚLTIMOS	
MUNICÍPIO	DESLIGAMENTOS
41º   Souto Soares	15
42º   Botupora	13
43º   Caturama	12
44º   Ibitiara	10
45º   Rio do Pires	9
46º   Abaira	8
47º   Mulungu do Morro	8
48º   Nova Redencao	7
49º   Gentio do Ouro	6
50º   Novo Horizonte	5

### SALDO DE EMPREGOS

RANKING 10 PRIMEIROS	
MUNICÍPIO	SALDO
1º   Irece	747
2º   Uibai	677
3º   Mucuge	417
4º   Ibicoara	373
5º   Seabra	220
6º   Piata	198
7º   Paramirim	179
8º   Xique-Xique	134
9º   Barra da Estiva	131
10º   Ibipeba	124

RANKING 10 ÚLTIMOS	
MUNICÍPIO	SALDO
41º   Botupora	3
42º   Novo Horizonte	2
43º   Abaira	1
44º   Itaete	-1
45º   Joao Dourado	-3
46º   Jussiape	-4
47º   America Dourada	-8
48º   Lapao	-13
49º   Morro do Chapeu	-19
50º   Iraquara	-38

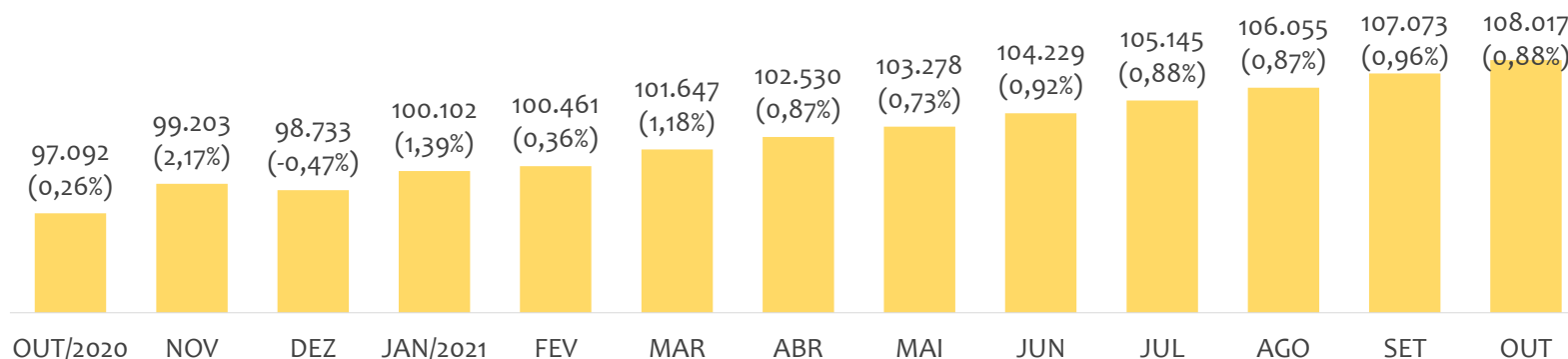


# EMPREGO FORMAL | UNIDADE REGIONAL TEIXEIRA DE FREITAS

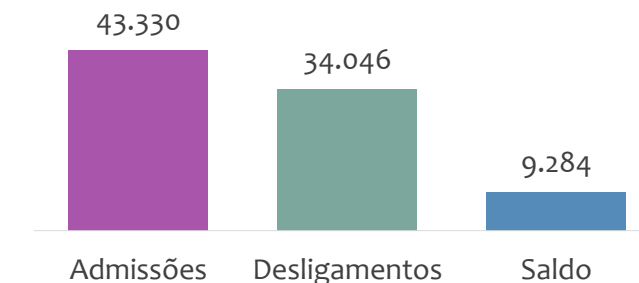
Outubro  
2021

## ESTOQUE MENSAL, ADMISSÕES, DESLIGAMENTOS E SALDOS MENSIS E ACUMULADO

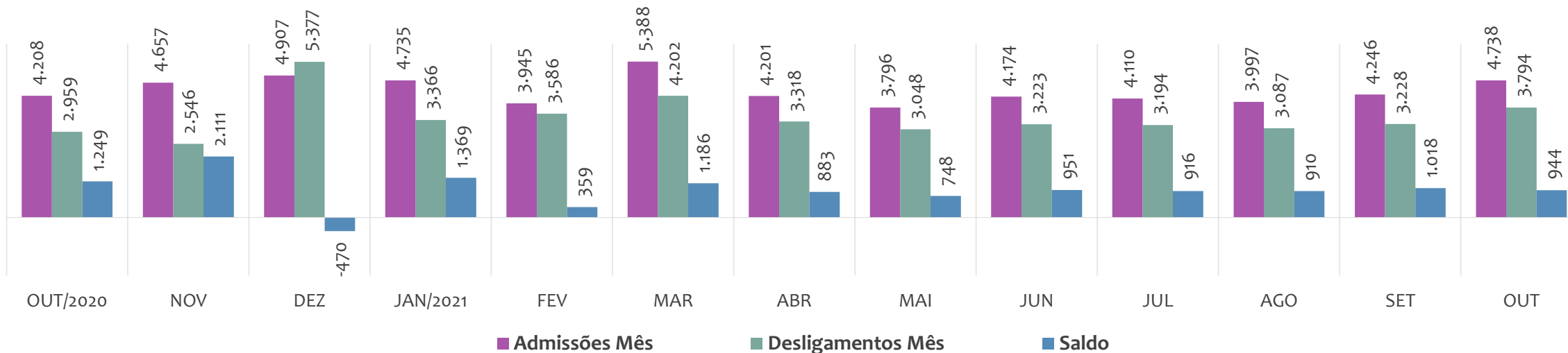
Estoque de empregos e variação relativa em relação ao mês anterior, ÚLTIMOS 13 MESES



Admissões, desligamentos e saldo de empregos formais, ACUMULADO 2021



Admissões, desligamentos e saldo de empregos formais, ÚLTIMOS 13 MESES



# EMPREGO FORMAL | UNIDADE REGIONAL TEIXEIRA DE FREITAS

Outubro  
2021

## ESTOQUE ATUAL, ADMISSÕES, DESLIGAMENTOS E SALDO ACUMULADOS NO ANO POR MUNICÍPIO

### ESTOQUE

RANKING 10 PRIMEIROS	
MUNICÍPIO	ESTOQUE
1º   Porto Seguro	27.551
2º   Teixeira de Freitas	21.088
3º   Eunapolis	19.451
4º   Mucuri	7.337
5º   Itamaraju	7.234
6º   Nova Vicosas	4.169
7º   Medeiros Neto	3.442
8º   Santa Cruz Cabralia	3.430
9º   Prado	2.705
10º   Itabela	2.563

RANKING 10 ÚLTIMOS	
MUNICÍPIO	ESTOQUE
12º   Caravelas	1.457
13º   Alcobaca	1.269
14º   Belmonte	900
15º   Itanhem	786
16º   Guaratinga	725
17º   Itagimirim	563
18º   Itapebi	434
19º   Lajedao	372
20º   Vereda	267
21º   Jucuruçu	237

### ADMISSÕES

RANKING 10 PRIMEIROS	
MUNICÍPIO	ADMISSÕES
1º   Porto Seguro	14.526
2º   Eunapolis	7.247
3º   Teixeira de Freitas	7.116
4º   Mucuri	2.863
5º   Itamaraju	2.232
6º   Medeiros Neto	1.998
7º   Santa Cruz Cabralia	1.873
8º   Nova Vicosas	1.412
9º   Ibirapua	942
10º   Itabela	830

RANKING 10 ÚLTIMOS	
MUNICÍPIO	ADMISSÕES
12º   Caravelas	360
13º   Alcobaca	308
14º   Belmonte	253
15º   Guaratinga	187
16º   Itapebi	155
17º   Itagimirim	140
18º   Itanhem	108
19º   Lajedao	92
20º   Jucuruçu	34
21º   Vereda	26

### DESLIGAMENTOS

RANKING 10 PRIMEIROS	
MUNICÍPIO	DESLIGAMENTOS
1º   Porto Seguro	12.078
2º   Teixeira de Freitas	5.843
3º   Eunapolis	5.658
4º   Mucuri	2.468
5º   Itamaraju	1.816
6º   Nova Vicosas	1.321
7º   Santa Cruz Cabralia	1.086
8º   Ibirapua	845
9º   Medeiros Neto	771
10º   Itabela	573

RANKING 10 ÚLTIMOS	
MUNICÍPIO	DESLIGAMENTOS
12º   Caravelas	292
13º   Belmonte	152
14º   Alcobaca	142
15º   Guaratinga	138
16º   Itagimirim	112
17º   Itapebi	85
18º   Itanhem	73
19º   Lajedao	53
20º   Jucuruçu	33
21º   Vereda	11

### SALDO DE EMPREGOS

RANKING 10 PRIMEIROS	
MUNICÍPIO	SALDO
1º   Porto Seguro	2.448
2º   Eunapolis	1.589
3º   Teixeira de Freitas	1.273
4º   Medeiros Neto	1.227
5º   Santa Cruz Cabralia	787
6º   Itamaraju	416
7º   Mucuri	395
8º   Itabela	257
9º   Alcobaca	166
10º   Prado	132

RANKING 10 ÚLTIMOS	
MUNICÍPIO	SALDO
12º   Ibirapua	97
13º   Nova Vicosas	91
14º   Itapebi	70
15º   Caravelas	68
16º   Guaratinga	49
17º   Lajedao	39
18º   Itanhem	35
19º   Itagimirim	28
20º   Vereda	15
21º   Jucuruçu	1

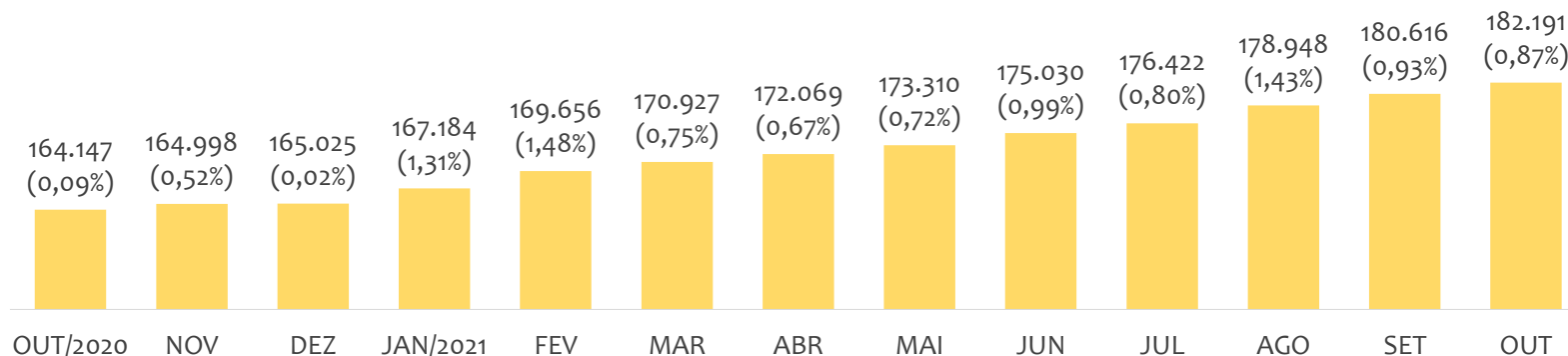


# EMPREGO FORMAL | UNIDADE REGIONAL VITÓRIA DA CONQUISTA

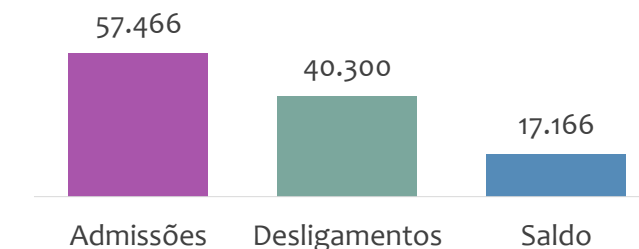
Outubro  
2021

## ESTOQUE MENSAL, ADMISSÕES, DESLIGAMENTOS E SALDOS MENSAIS E ACUMULADO

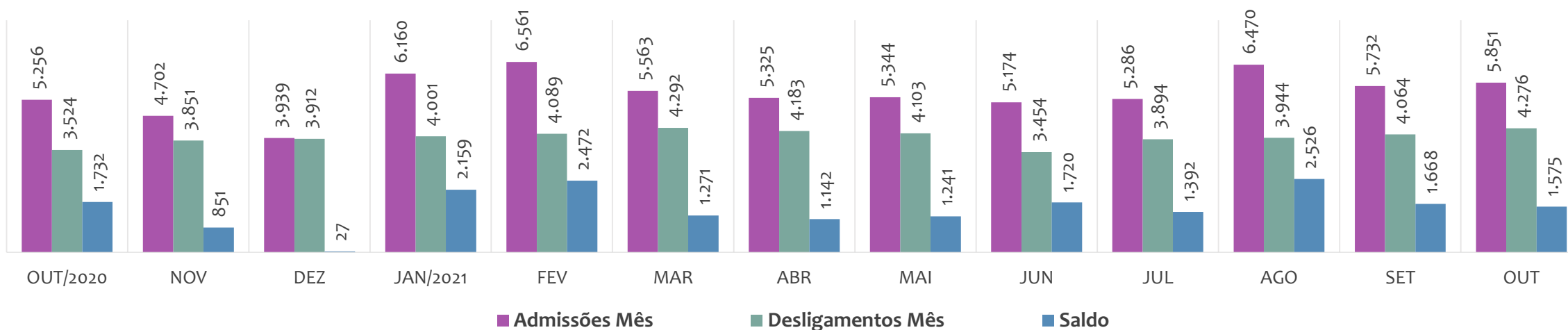
Estoque de empregos e variação relativa em relação ao mês anterior, ÚLTIMOS 13 MESES



Admissões, desligamentos e saldo de empregos formais, ACUMULADO 2021



Admissões, desligamentos e saldo de empregos formais, ÚLTIMOS 13 MESES



# EMPREGO FORMAL | UNIDADE REGIONAL VITÓRIA DA CONQUISTA

Outubro  
2021

## ESTOQUE ATUAL, ADMISSÕES, DESLIGAMENTOS E SALDO ACUMULADOS NO ANO POR MUNICÍPIO

### ESTOQUE

RANKING 10 PRIMEIROS	
MUNICÍPIO	ESTOQUE
1º   Vitória da Conquista	67.610
2º   Jequié	21.327
3º   Itapetinga	13.975
4º   Brumado	13.766
5º   Guanambi	10.405
6º   Caetite	4.976
7º   Ipiau	3.810
8º   Cacule	3.016
9º   Jaguaquara	2.795
10º   Livramento de Nossa Senhora	2.592

RANKING 10 ÚLTIMOS	
MUNICÍPIO	ESTOQUE
75º   Bom Jesus da Serra	108
76º   Nova Ibia	103
77º   Planaltino	99
78º   Guajeru	96
79º   Itamari	95
80º   Mirante	92
81º   Nova Itarana	81
82º   Apuarema	64
83º   Irajuba	58
84º   Cravolandia	53

### ADMISSÕES

RANKING 10 PRIMEIROS	
MUNICÍPIO	ADMISSÕES
1º   Vitória da Conquista	23.386
2º   Brumado	5.397
3º   Jequié	5.250
4º   Itapetinga	3.795
5º   Guanambi	3.289
6º   Caetite	2.124
7º   Ipiau	1.388
8º   Maracas	1.213
9º   Cacule	985
10º   Jaguaquara	944

RANKING 10 ÚLTIMOS	
MUNICÍPIO	ADMISSÕES
75º   Guajeru	17
76º   Ribeirão do Largo	17
77º   Apuarema	16
78º   Irajuba	12
79º   Itaquara	12
80º   Bom Jesus da Serra	11
81º   Sebastião Laranjeira	11
82º   Nova Ibia	9
83º   Contendas do Sincora	8
84º   Cravolandia	8

### DESLIGAMENTOS

RANKING 10 PRIMEIROS	
MUNICÍPIO	DESLIGAMENTOS
1º   Vitória da Conquista	17.234
2º   Jequié	3.845
3º   Brumado	3.803
4º   Guanambi	2.450
5º   Itapetinga	2.347
6º   Caetite	1.274
7º   Ipiau	1.075
8º   Maracas	873
9º   Jaguaquara	672
10º   Itagiba	657

RANKING 10 ÚLTIMOS	
MUNICÍPIO	DESLIGAMENTOS
75º   Sebastião Laranjeira	12
76º   Guajeru	11
77º   Itamari	10
78º   Apuarema	9
79º   Contendas do Sincora	9
80º   Planaltino	8
81º   Nova Itarana	7
82º   Cravolandia	2
83º   Irajuba	2
84º   Nova Ibia	2

### SALDO DE EMPREGOS

RANKING 10 PRIMEIROS	
MUNICÍPIO	SALDO
1º   Vitória da Conquista	6.152
2º   Brumado	1.594
3º   Itapetinga	1.448
4º   Jequié	1.405
5º   Caetite	850
6º   Guanambi	839
7º   Itarantim	540
8º   Cacule	484
9º   Maracas	340
10º   Iguai	338

RANKING 10 ÚLTIMOS	
MUNICÍPIO	SALDO
75º   Ribeirão do Largo	2
76º   Aracatu	1
77º   Contendas do Sincora	-1
78º   Malhada de Pedra	-1
79º   Sebastião Laranjeira	-1
80º   Bom Jesus da Serra	-3
81º   Itaquara	-3
82º   Barra do Rocha	-5
83º   Ubata	-9
84º   Rio do Antonio	-19



# ANÁLISE DO NOVO CAGED

© 2021. Serviço Brasileiro de Apoio às Micro e Pequenas Empresas - SEBRAE

## TODOS OS DIREITOS RESERVADOS

A reprodução não autorizada desta publicação, no todo ou em parte, constitui violação dos direitos autorais (Lei nº 9.610).

## INFORMAÇÕES E CONTATOS

Serviço Brasileiro de Apoio às Micro e Pequenas Empresas – SEBRAE

Unidade de Gestão Estratégica

Rua Arthur de Azevedo Machado, nº 1225, Edifício Civil Towers,  
Torre Cirrus, 22º andar, Costa Azul, Salvador - BA, 41770-790

Telefone (71) 3320-4518

E-mail: [uge.sebrae@ba.sebrae.com.br](mailto:uge.sebrae@ba.sebrae.com.br)

## PRESIDENTE DO CONSELHO DELIBERATIVO ESTADUAL

Carlos de Souza Andrade

## DIRETORIA DA SUPERINTENDÊNCIA

Jorge Khoury

## DIRETORIA TÉCNICA

Franklin Santos

## DIRETORIA ADMINISTRATIVA E FINANCEIRA

José Cabral

## UNIDADE DE GESTÃO ESTRATÉGICA

GERENTE

Sérgio Cavalcante Gomes

GERENTE ADJUNTA

Isabel de Cássia Santos Ribeiro

EQUIPE TÉCNICA

Anderson dos Santos Teixeira

Fernando Edmar de Oliveira Silva

Ludmila Ribeiro Cruz Santos

Amanda dos Santos Medeiros

Amanda Cristina Ribeiro da Silva Vieira

