



SEBRAE

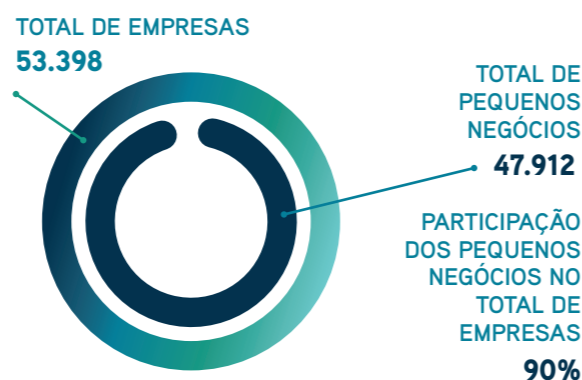
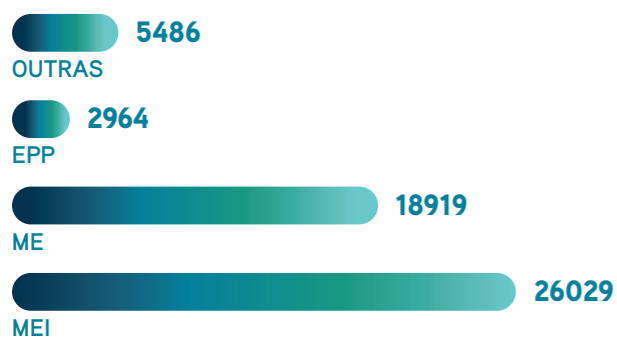
Panorama do município

VITÓRIA

Empresas

Fonte: Mapa de Empresas, Governo Federal, agosto de 2020

Empresas por porte



Principais atividades econômicas por número de empresas

RANKING	ATIVIDADE	TOTAL	PEQUENOS NEGÓCIOS	OUTROS
1º	Comércio varejista de artigos do vestuário e acessórios	3057	3006	51
2º	Cabeleireiros, manicure e pedicure	2440	2432	8
3º	Promoção de vendas	1456	1453	3
4º	Lanchonetes, casas de chá, de sucos e similares	1454	1409	45
5º	Restaurantes e similares	1239	1207	32
6º	Fornecimento de alimentos preparados preponderantemente para consumo domiciliar	939	939	
7º	Treinamento em desenvolvimento profissional e gerencial	909	895	14
8º	Obras de alvenaria	896	895	1
9º	Atividades de estética e outros serviços de cuidados com a beleza	882	879	3
10º	Preparação de documentos e serviços especializados de apoio administrativo não especificados anteriormente	841	823	18

Principais atividades econômicas das empresas abertas no período de pandemia (abril a agosto)

RANKING	ATIVIDADE	TOTAL	PEQUENOS NEGÓCIOS	OUTROS
1º	Promoção de vendas	197	197	
2º	Comércio varejista de artigos do vestuário e acessórios	189	189	
3º	Fornecimento de alimentos preparados preponderantemente para consumo domiciliar	170	170	
4º	Lanchonetes, casas de chá, de sucos e similares	124	124	
5º	Preparação de documentos e serviços especializados de apoio administrativo não especificados anteriormente	123	123	
6º	Restaurantes e similares	117	116	1
7º	Cabeleireiros, manicure e pedicure	98	98	
8º	Treinamento em desenvolvimento profissional e gerencial	88	88	
9º	Outras atividades de ensino não especificadas anteriormente	84	84	
10º	Serviços ambulantes de alimentação	68	68	

Dados de abertura e fechamento de empresas



Estabelecimentos rurais

Fonte: Censo Agropecuário, Instituto Brasileiro de Economia e Estatística – IBGE (2017)

Estabelecimentos rurais por grupos de atividades econômicas



Ambiente de negócios

Fonte: Unidade de Ambiente de Negócio e Acesso ao Crédito do Sebrae/ES.

*Sem atuação do Sebrae.



MUNICÍPIO COM SALA DO EMPREENDEDOR?

SIM*



MUNICÍPIO COM A LEI GERAL ATUALIZADA?

NÃO

Indicador de ambiente de negócios

Fonte: Instituto de Desenvolvimento Educacional e Industrial do Espírito Santo (IDEIES).

DIMENSÃO	RESULTADO	COLOCAÇÃO NO CLUSTER	COLOCAÇÃO NO ES
Indicador de ambiente de negócios (IAN)	7,11	1º	1º
Infraestrutura	7,55	1º	1º
Potencial de mercado	7,55	1º	1º
Capital humano	7,09	1º	2º
Gestão fiscal	6,26	3º	13º

DIMENSÃO	RESULTADO	COLOCAÇÃO NO CLUSTER	COLOCAÇÃO NO ES
Indicador de Ambiente de Negócios (IAN)	7,11	1º	1º
INFRAESTRUTURA	7,55	1º	1º
CONDIÇÕES URBANAS			
Taxa de conexão de telefonia móvel (%)	99,00	3º	-
Acesso à internet rápida (numeral)	174,1	1º	-
Taxa de queda das ligações de telefonia móvel (%) (quanto menor melhor)	0,55	1º	-
Desempenho global de continuidade (numeral) (quanto menor melhor)	0,39	1º	-
Índice de atendimento de água (%)	92,0	2º	-
Perdas na distribuição de água (%) (quanto menor melhor)	33,0	1º	-
Índice de coleta de esgoto (%)	75,0	1º	-
Cobertura de coleta de resíduos domiciliares (%)	100,0	1º	-
TRANSPORTE			
Estradas pavimentadas e duplicadas (%)	100,00	1º	-
Acesso à meios de transportes (numeral)	4,0	1º	-
Óbitos em acidentes em transportes terrestres (numeral) (quanto menor melhor)	29,74	4º	-
SEGURANÇA PÚBLICA			
Taxa de homicídios (numeral) (quanto menor melhor)	19,55	1º	-
Taxa de furtos e roubos (numeral) (quanto menor melhor)	6,73	2º	-

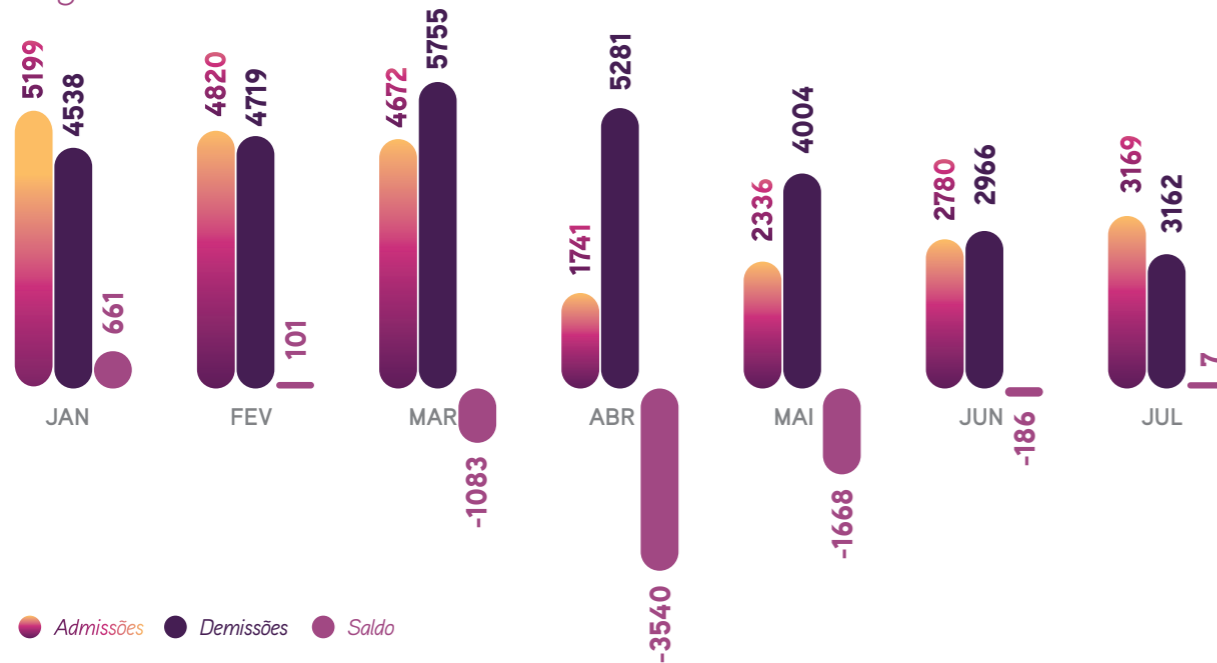
DIMENSÃO	RESULTADO	COLOCAÇÃO NO CLUSTER	COLOCAÇÃO NO ES
POTENCIAL DE MERCADO	7,55	1º	1º
ACESSO AO CRÉDITO			
Operações de crédito por município (%)	41,85	1º	-
Média de investimentos do BNDES (R\$)	3183,12	3º	-
DIVERSIDADE SETORIAL			
Diversidade econômica IHH (numeral) (quanto menor melhor)	0,14	4º	-
INOVAÇÃO			
Trabalhadores nas ocupações de C&T (%)	14,04	1º	-
Trabalhadores nos setores da economia criativa, inovação e TIC (%)	4,17	1º	-
Patentes (numeral)	31,16	1º	-
TAMANHO DE MERCADO			
PIB per capita (R\$)	60427,74	1º	-
Proporção entre grandes e médias empresas por MPE (%)	3,25	2º	-
Crescimento médio real do PIB nos últimos três anos (%)	0,15	4º	-
Renda média dos trabalhadores formais (R\$)	3770,59	1º	-
Razão de dependência (%) (quanto menor melhor)	39,72	2º	-
CAPITAL HUMANO	7,09	1º	2º
EDUCAÇÃO			
Nota do IDEB - fundamental I - 5 a 9 anos (numeral)	5,6	1º	-
Nota do IDEB - fundamental II - 10 a 14 anos (numeral)	4,3	2º	-
Nota do IDEB - médio - 15 a 19 anos (numeral)	4,2	1º	-
Matrículas na educação infantil	69,73	1º	-
Matrículas no ensino médio (%)	53,69	1º	-
Matrículas no ensino técnico e profissionalizante (%)	3,63	1º	-
QUALIDADE DA MÃO DE OBRA			
Proporção de trabalhadores formais com pelo menos o ensino médio completo (%)	84,96	1º	-
Proporção de trabalhadores formais com pelo menos o ensino superior (%)	43,23	1º	-
SAÚDE			
Anos potenciais de vida perdidos (numeral) (quanto menor melhor)	23,55	2º	-
Doenças crônicas não transmissíveis (%) (quanto menor melhor)	6,66	3º	-
GESTÃO FISCAL	6,26	3º	13º
Receita própria do município (numeral)	1,00	1º	-
Gasto com pessoal (numeral)	0,69	4º	-
Custo da dívida (numeral)	0,77	3º	-
Taxa de investimento (numeral)	0,19	4º	-
Liquidez (numeral)	0,86	2º	-

*Municípios do cluster: Cariacica, Serra, Vila Velha e Vitória.

Saldo de empregos

Fonte: Novo Cadastro Geral de Empregados e Desempregados (Novo CAGED), Ministério da Economia.

Caged



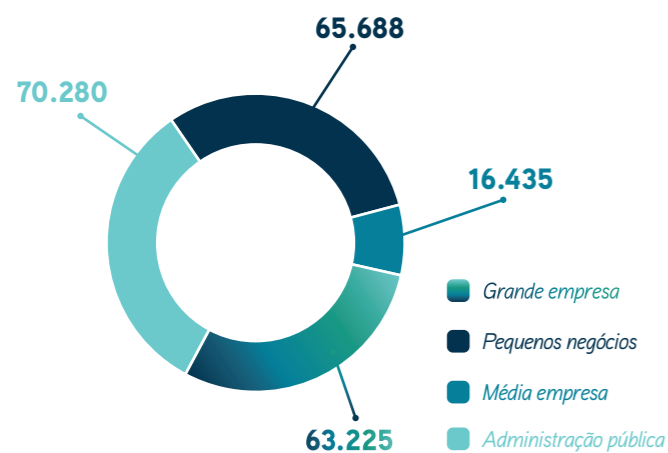
● Admissões ● Demissões ● Saldo

- 24717 ADMISSÕES** em 2020 no município de Vitória
- 30425 DEMISSÕES** em 2020 no município de Vitória
- SALDO DE -5708** postos de trabalho em 2020 no município de Vitória
- ABRIL** Foi o mês mais crítico
- SINAIS DE RECUPERAÇÃO** Sim
- SALDO POSITIVO PÓS CRISE?** Sim

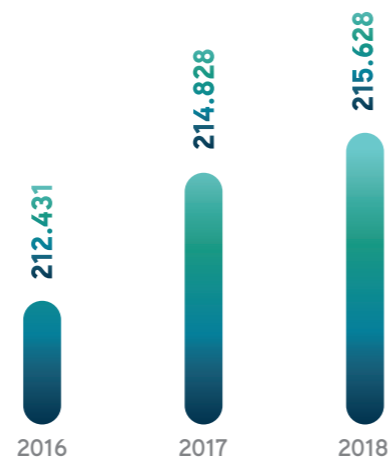
Fonte: Relação Anual de Informações Sociais (RAIS), Ministério da Economia (2018).
Obs.: Último dado disponibilizado pela fonte.

Empregos

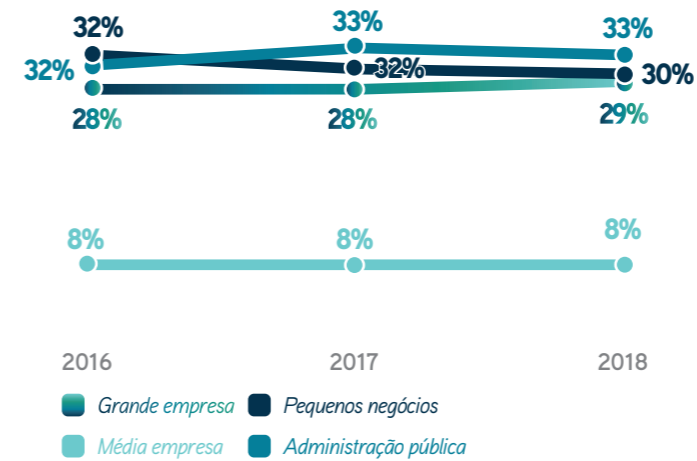
Empregos por porte



Evolução do emprego



Empregos por porte - evolução



- 30% DO TOTAL DE EMPREGOS** Participação dos pequenos negócios no total de empregos no município
- 45,8% DO TOTAL DE EMPREGOS** no Espírito Santo vem dos pequenos negócios
- 54% DO TOTAL DE EMPREGOS** no Brasil vem dos pequenos negócios
- 76º NO RANKING** é a colocação do município de Vitória na participação dos pequenos negócios no total de empregos

Estimativa da população

Fonte: Instituto Brasileiro de Economia e Estatística - IBGE (2020).

Estimativa da população (número e variação anual)

	2014	2015	2016	2017	2018	2019
POPULAÇÃO MUNICÍPIO	352.104	355.875	359.555	363.140	358.267	362.097
POPULAÇÃO ES	3.885.049	3.929.911	3.973.697	4.016.356	3.972.388	4.018.650
VARIAÇÃO ANUAL MUNICÍPIO		1%	1%	1%	-1%	1%
VARIAÇÃO ANUAL ES		1%	1%	1%	-1%	1%

- 3%** é a estimativa do crescimento da população do município no período de 2014 e 2019

Produto interno bruto - PIB

Fonte: Instituto Brasileiro de Economia e Estatística - IBGE (2017).
Obs.: Último dado disponibilizado pela fonte.

PIB per capita: em reais x variação

	2014	2015	2016	2017
PIB PER CAPITA MUNICÍPIO	R\$ 66.565,90	R\$ 64.800,10	R\$ 60.411,38	R\$ 55.779,18
PIB PER CAPITA ES	R\$ 33.148,56	R\$ 30.628,17	R\$ 27.496,92	R\$ 28.222,56
VARIAÇÃO ANUAL MUNICÍPIO		-3%	-7%	-8%
VARIAÇÃO ANUAL ES		-8%	-10%	3%

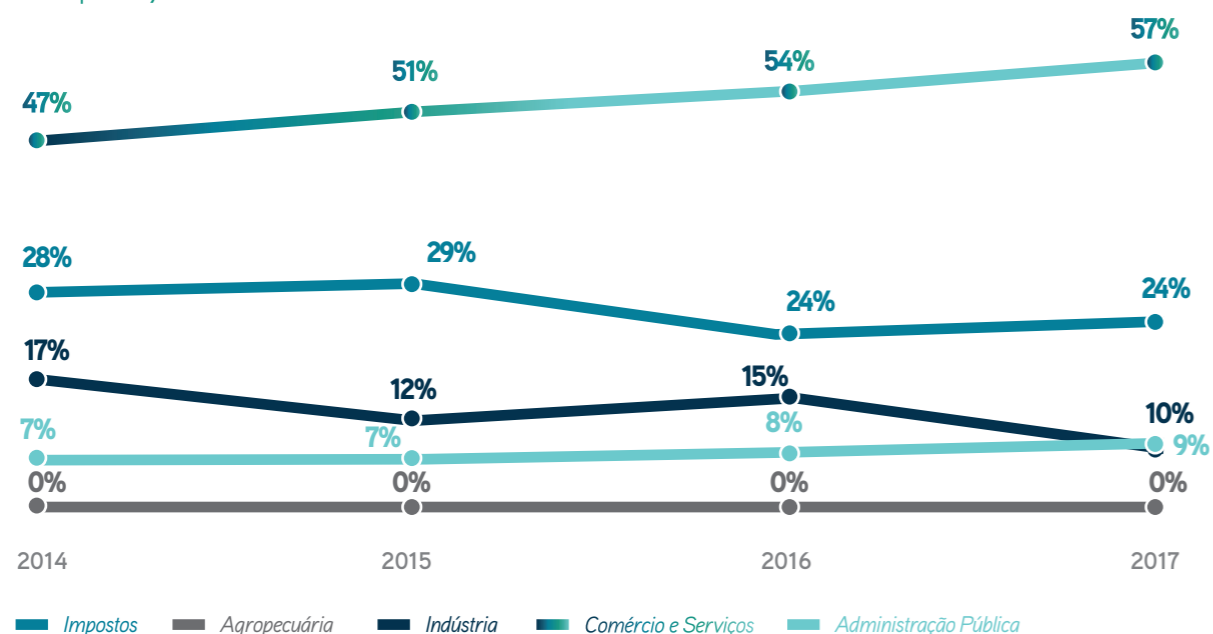
- R\$ 55.779,18** é o PIB per capita no município de Vitória
- 3º NO RANKING** de renda per capita do Espírito Santo

PIB a preços correntes: milhões de reais x variação

	2014	2015	2016	2017
PIB MUNICÍPIO	R\$ 23.438.119	R\$ 23.060.736	R\$ 21.721.213	R\$ 20.255.652
PIB ES	R\$ 128.783.779	R\$ 120.365.980	R\$ 109.264.420	R\$ 113.351.864
VARIÇÃO ANUAL MUNICÍPIO		-2%	-6%	-7%
VARIÇÃO ANUAL ES		-7%	-9%	4%



Composição do PIB



Composição do PIB (R\$)

	2014	2015	2016	2017
ADMINISTRAÇÃO PÚBLICA	R\$ 1.696.021	R\$ 1.706.774	R\$ 1.744.100	R\$ 1.788.725
AGROPECUÁRIA	R\$ 16.264	R\$ 16.119	R\$ 14.438	R\$ 18.092
COMÉRCIO E SERVIÇOS	R\$ 11.087.666	R\$ 11.713.870	R\$ 11.631.180	R\$ 11.539.963
IMPOSTOS	R\$ 6.599.761	R\$ 6.779.188	R\$ 5.105.871	R\$ 4.922.464
INDÚSTRIA	R\$ 4.038.407	R\$ 2.844.786	R\$ 3.225.623	R\$ 1.986.409
TOTAL	R\$ 23.438.119	R\$ 23.060.737	R\$ 21.721.212	R\$ 20.255.653

Entidades no município

TIPO	NOME
COMERCIAL E EMPRESARIAL	ASSOCIAÇÃO COMERCIAL DE VITÓRIA
COMERCIAL E EMPRESARIAL	ASSOCIAÇÃO COMERCIAL E EMPRESARIAL DO ESPÍRITO SANTO
COMERCIAL E EMPRESARIAL	ASSOCIAÇÃO DAS EMPRESAS E FUNCIONÁRIOS DO COMÉRCIO DE BENS E SERVIÇOS NO ESTADO DO ES
ARTESÃOS	ACARTE - ASSOCIAÇÃO CAPIXABA DE ARTESÃO
ARTESÃOS	MULTIARTES - ASSOCIAÇÃO DE ARTESÃO DE BENTO FERREIRA
ARTESÃOS	ASSOCIAÇÃO OLHAR AO REDOR
ARTESÃOS	CERAMES - ASSOCIAÇÃO DE CERAMISTA DO ES
ARTESÃOS	APG - ASSOCIAÇÃO DAS PANELEIRAS DE GOIABEIRAS
ARTESÃOS	ASSOCIAÇÃO DE ARTES NO JARDIM
ARTESÃOS	APROARTES- ASSOCIAÇÃO DE ARTESÃOS DO ESTADO DO ESPIRITO SANTO
ARTESÃOS	ARTEUFES- ASSOCIAÇÃO DOS ARTESÃOS DA UNIVERSIDADE FEDERAL DO ESPIRITO SANTO
ARTESÃOS	ASSOCIAÇÃO GALERIA DAS ARTES
ARTESÃOS	ASSOCIAÇÃO - PROJETO SOCIAL MÃOS EM OBRA
CATADORES	AMARIV - ASSOCIAÇÃO DE CATADORES DE MATERIAL RECICLÁVEL DA ILHA DE VITÓRIA
CATADORES	ASCAMARE - ASSOC. DE CATADORES DE MATERIAIS RECICLÁVEIS DE VITÓRIA
CDL	CÂMARA DE DIRIGENTES LOGISTAS DE VITÓRIA
COOPERATIVAS	AGROCOOP- COOPERATIVA CENTRAL AGROINDUSTRIAL DO ESPIRITO SANTO
MEI	ASFEGV - ASSOCIAÇÃO DOS FEIRANTES DA GRANDE VITÓRIA
MEI	ASSOCIAÇÃO DAS OFICINAS DE REPARAÇÃO DE VEÍCULOS DO ES (ASSORVES)
MEI	ASSOCIAÇÃO DAS MICRO E PEQUENAS EMPRESAS E EMPREENDEDORES INDIVIDUAIS DA GRANDE GOIABEIRAS EM VITÓRIA (AMPE GRANDE GOIABEIRAS)
MEI	AMPE - ASSOCIAÇÃO DAS MICRO E PEQUENAS EMPRESAS, EMPREENDEDORES INDIVIDUAIS, ARTESÃOS E EXPOSITORES DA PRAÇA DOS NAMORADOS EM VITÓRIA - ES
MEI	ASPEMADE - ILHA DAS CAIEIRAS E GRANDE SÃO PEDRO: ASSOCIAÇÃO DOS PESCADORES, MARISQUEIROS E DESFIADÉIRAS DA REGIÃO DA GRANDE SÃO PEDRO
SINDICATO	SINDIVARVITÓRIA - SINDICATO DO COMÉRCIO VAREJISTA DE GÊNEROS ALIMENTÍCIOS DE VITÓRIA
SINDICATO	SINDILOJVITÓRIA - SINDICATO DOS LOJISTAS DO COMÉRCIO DE VITÓRIA

