



SEBRAE

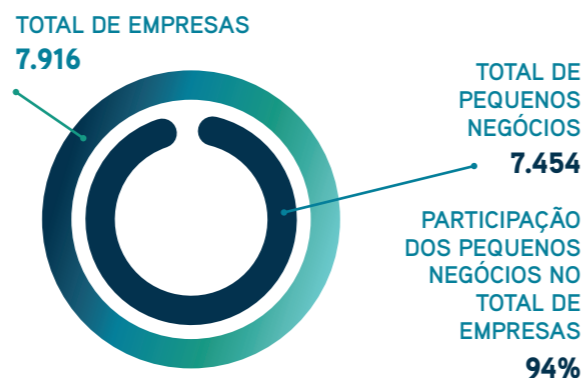
Panorama do município

VIANA

Empresas

Fonte: Mapa de Empresas, Governo Federal, agosto de 2020

Empresas por porte



Principais atividades econômicas por número de empresas

RANKING	ATIVIDADE	TOTAL	PEQUENOS NEGÓCIOS	OUTROS
1º	Comércio varejista de artigos do vestuário e acessórios	439	439	0
2º	Obras de alvenaria	431	431	0
3º	Cabeleireiros, manicure e pedicure	427	427	0
4º	Transporte rodoviário de carga, exceto produtos perigosos e mudanças, intermunicipal, interestadual e internacional	380	246	1
5º	Comércio varejista de mercadorias em geral, com predominância de produtos alimentícios - minimercados, mercearias e armazéns	290	289	134
6º	Serviços ambulantes de alimentação	246	246	134
7º	Transporte rodoviário de carga, exceto produtos perigosos e mudanças, municipal	245	232	0
8º	Lanchonetes, casas de chá, de sucos e similares	192	192	0
9º	Bares e outros estabelecimentos especializados em servir bebidas, sem entretenimento	182	182	0
10º	Promoção de vendas	178	178	0

Dados de abertura e fechamento de empresas



Principais atividades econômicas das empresas abertas no período de pandemia (abril a agosto)

RANKING	ATIVIDADE	TOTAL	PEQUENOS NEGÓCIOS	OUTROS
1º	Comércio varejista de artigos do vestuário e acessórios	41	41	0
2º	Transporte rodoviário de carga, exceto produtos perigosos e mudanças, municipal	26	26	0
3º	Lanchonetes, casas de chá, de sucos e similares	26	26	0
4º	Serviços ambulantes de alimentação	25	25	0
5º	Cabeleireiros, manicure e pedicure	24	24	0
6º	Obras de alvenaria	24	24	0
7º	Transporte rodoviário de carga, exceto produtos perigosos e mudanças, intermunicipal, interestadual e internacional	23	16	7
8º	Promoção de vendas	21	21	0
9º	Comércio varejista de mercadorias em geral, com predominância de produtos alimentícios - minimercados, mercearias e armazéns	19	19	0
10º	Fornecimento de alimentos preparados preponderantemente para consumo domiciliar	18	18	0

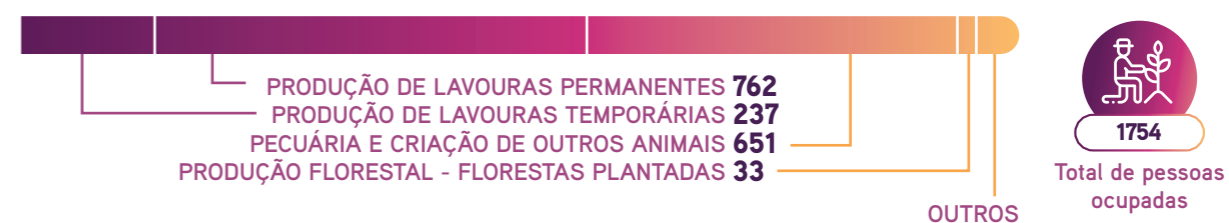
Estabelecimentos rurais

Fonte: Censo Agropecuário, Instituto Brasileiro de Economia e Estatística - IBGE (2017)

Estabelecimentos rurais por grupos de atividades econômicas



Pessoal ocupado em estabelecimentos rurais pelas principais atividades



Ambiente de negócios

Fonte: Unidade de Ambiente de Negócio e Acesso ao Crédito do Sebrae/ES.



MUNICÍPIO COM SALA DO EMPREENDEDOR?

NÃO



MUNICÍPIO COM A LEI GERAL ATUALIZADA?

NÃO

Indicador de ambiente de negócios

Fonte: Instituto de Desenvolvimento Educacional e Industrial do Espírito Santo (IDEIES).

DIMENSÃO	RESULTADO	COLOCAÇÃO NO CLUSTER	COLOCAÇÃO NO ES
Indicador de ambiente de negócios (IAN)	5,49	5º	17º
Infraestrutura	5,76	13º	48º
Potencial de mercado	6,19	1º	4º
Capital humano	3,4	14º	74º
Gestão fiscal	6,61	1º	8º

DIMENSÃO	RESULTADO	COLOCAÇÃO NO CLUSTER	COLOCAÇÃO NO ES
Indicador de Ambiente de Negócios (IAN)	5,49	5º	17º
INFRAESTRUTURA	5,76	13º	48º
CONDIÇÕES URBANAS			
Taxa de conexão de telefonia móvel (%)	99,23	5º	-
Acesso à internet rápida (numeral)	16,76	2º	-
Taxa de queda das ligações de telefonia móvel (%) (quanto menor melhor)	0,73	2º	-
Desempenho global de continuidade (numeral) (quanto menor melhor)	0,98	12º	-
Índice de atendimento de água (%)	71,0	8º	-
Perdas na distribuição de água (%) (quanto menor melhor)	49,0	14º	-
Índice de coleta de esgoto (%)	33,0	12º	-
Cobertura de coleta de resíduos domiciliares (%)	ND	NANº	-
TRANSPORTE			
Estradas pavimentadas e duplicadas (%)	49,80	13º	-
Acesso à meios de transportes (numeral)	4,0	1º	-
Óbitos em acidentes em transportes terrestres (numeral) (quanto menor melhor)	15,63	6º	-
SEGURANÇA PÚBLICA			
Taxa de homicídios (numeral) (quanto menor melhor)	27,3	14º	-
Taxa de furtos e roubos (numeral) (quanto menor melhor)	4,43	13º	-

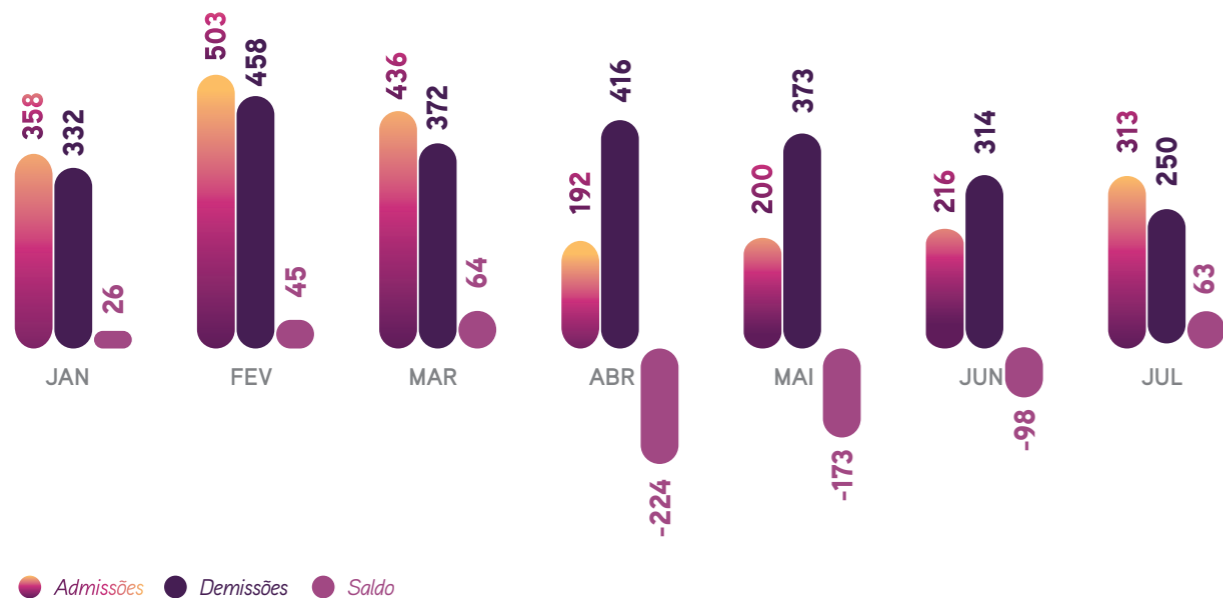
DIMENSÃO	RESULTADO	COLOCAÇÃO NO CLUSTER	COLOCAÇÃO NO ES
POTENCIAL DE MERCADO	6,19	1º	4º
ACESSO AO CRÉDITO			
Operações de crédito por município (%)	5,18	14º	-
Média de investimentos do BNDES (R\$)	15250,33	2º	-
DIVERSIDADE SETORIAL			
Diversidade econômica IHH (numeral) (quanto menor melhor)	0,13	6º	-
INOVAÇÃO			
Trabalhadores nas ocupações de C&T (%)	4,75	13º	-
Trabalhadores nos setores da economia criativa, inovação e TIC (%)	2,84	3º	-
Patentes (numeral)	7,13	3º	-
TAMANHO DE MERCADO			
PIB per capita (R\$)	27509,98	2º	-
Proporção entre grandes e médias empresas por MPE (%)	4,97	1º	-
Crescimento médio real do PIB nos últimos três anos (%)	11,38	2º	---
Renda média dos trabalhadores formais (R\$)	2042,11	2º	-
Razão de dependência (%) (quanto menor melhor)	40,29	3º	-
CAPITAL HUMANO	3,4	14º	74º
EDUCAÇÃO			
Nota do IDEB - fundamental I - 5 a 9 anos (numeral)	5,3	16º	-
Nota do IDEB - fundamental II - 10 a 14 anos (numeral)	4,1	13º	-
Nota do IDEB - médio - 15 a 19 anos (numeral)	3,5	14º	-
Matrículas na educação infantil	52,06	11º	-
Matrículas no ensino médio (%)	32,62	7º	-
Matrículas no ensino técnico e profissionalizante (%)	0,42	9º	-
QUALIDADE DA MÃO DE OBRA			
Proporção de trabalhadores formais com pelo menos o ensino médio completo (%)	65,83	10º	-
Proporção de trabalhadores formais com pelo menos o ensino superior (%)	16,18	12º	-
SAÚDE			
Anos potenciais de vida perdidos (numeral) (quanto menor melhor)	26,39	16º	-
Doenças crônicas não transmissíveis (%) (quanto menor melhor)	6,58	5º	-
GESTÃO FISCAL	6,61	1º	8º
Receita própria do município (numeral)	0,38	3º	-
Gasto com pessoal (numeral)	0,84	1º	-
Custo da dívida (numeral)	0,89	11º	-
Taxa de investimento (numeral)	0,42	2º	-
Liquidez (numeral)	0,61	13º	-

Municípios do Cluster: Alfredo Chaves, Anchieta, Atilio Vivácqua, Bom Jesus do Norte, Castelo, Fundão, Iconha, Itaguaçu, Itarana, Marataízes, Marechal Floriano, Piúma, Rio Novo do Sul, Santa Teresa, Venda Nova do Imigrante, Viana.

Saldo de empregos

Fonte: Novo Cadastro Geral de Empregados e Desempregados (Novo CAGED), Ministério da Economia.

Caged



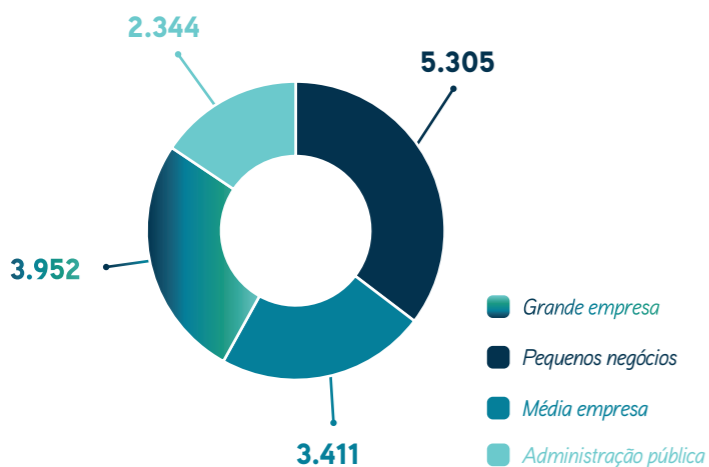
● Admissões ● Demissões ● Saldo

- 2218 ADMISSÕES** em 2020 no município de Viana
- 2515 DEMISSÕES** em 2020 no município de Viana
- SALDO DE -297** postos de trabalho em 2020 no município de Viana
- ABRIL** Foi o mês mais crítico
- SINAIS DE RECUPERAÇÃO** Sim
- SALDO POSITIVO PÓS CRISE?** Sim

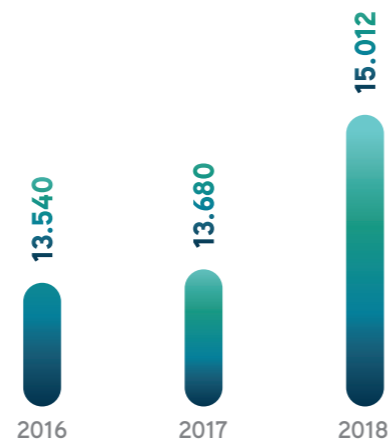
Empregos

Fonte: Relação Anual de Informações Sociais (RAIS), Ministério da Economia (2018).
Obs.: Último dado disponibilizado pela fonte.

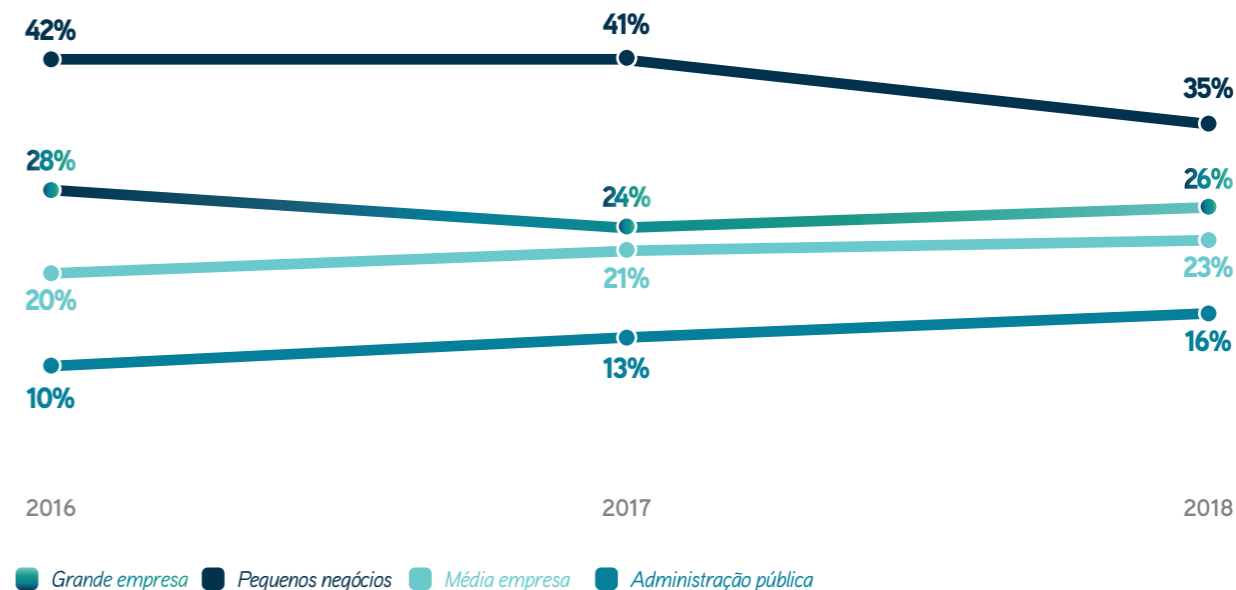
Empregos por porte



Evolução do emprego



Empregos por porte - evolução



- 35% DO TOTAL DE EMPREGOS** Participação dos pequenos negócios no total de empregos no município
- 45,8% DO TOTAL DE EMPREGOS** no Espírito Santo vem dos pequenos negócios
- 54% DO TOTAL DE EMPREGOS** no Brasil vem dos pequenos negócios
- 75º NO RANKING** é a colocação do município de Viana na participação dos pequenos negócios no total de empregos

Estimativa da população

Fonte: Instituto Brasileiro de Economia e Estatística - IBGE (2020).

Estimativa da população (número e variação anual)

	2014	2015	2016	2017	2018	2019
POPULAÇÃO MUNICÍPIO	73318	74499	75652	76776	76954	78239
POPULAÇÃO ES	3885049	3929911	3973697	4016356	3972388	4018650
VARIAÇÃO ANUAL MUNICÍPIO		2%	2%	1%	0%	2%
VARIAÇÃO ANUAL ES		1%	1%	1%	-1%	1%

7%
é a estimativa do crescimento da população do município no período de 2014 e 2019

Produto interno bruto - PIB

Fonte: Instituto Brasileiro de Economia e Estatística - IBGE (2017).
Obs.: Último dado disponibilizado pela fonte.

PIB per capita: em reais x variação

	2014	2015	2016	2017
PIB PER CAPITA MUNICÍPIO	R\$ 21.948,58	R\$ 24.299,78	R\$ 27.523,41	R\$ 27.678,28
PIB PER CAPITA ES	R\$ 33.148,56	R\$ 30.628,17	R\$ 27.496,92	R\$ 28.222,56
VARIAÇÃO ANUAL MUNICÍPIO		11%	13%	1%
VARIAÇÃO ANUAL ES		-8%	-10%	3%



R\$ 27.678,28

é o PIB per capita no município de Viana



10º NO RANKING

de renda per capita do Espírito Santo

PIB a preços correntes: milhões de reais x variação

	2014	2015	2016	2017
PIB MUNICÍPIO	R\$ 1.609.226,00	R\$ 1.810.309,00	R\$ 2.082.201,00	R\$ 2.125.028,00
PIB ES	R\$ 128.783.779,00	R\$ 120.365.980,00	R\$ 109.264.420,00	R\$ 113.351.864,00
VARIAÇÃO ANUAL MUNICÍPIO		12%	15%	2%
VARIAÇÃO ANUAL ES		-7%	-9%	4%



MAIOR REPRESENTATIVIDADE

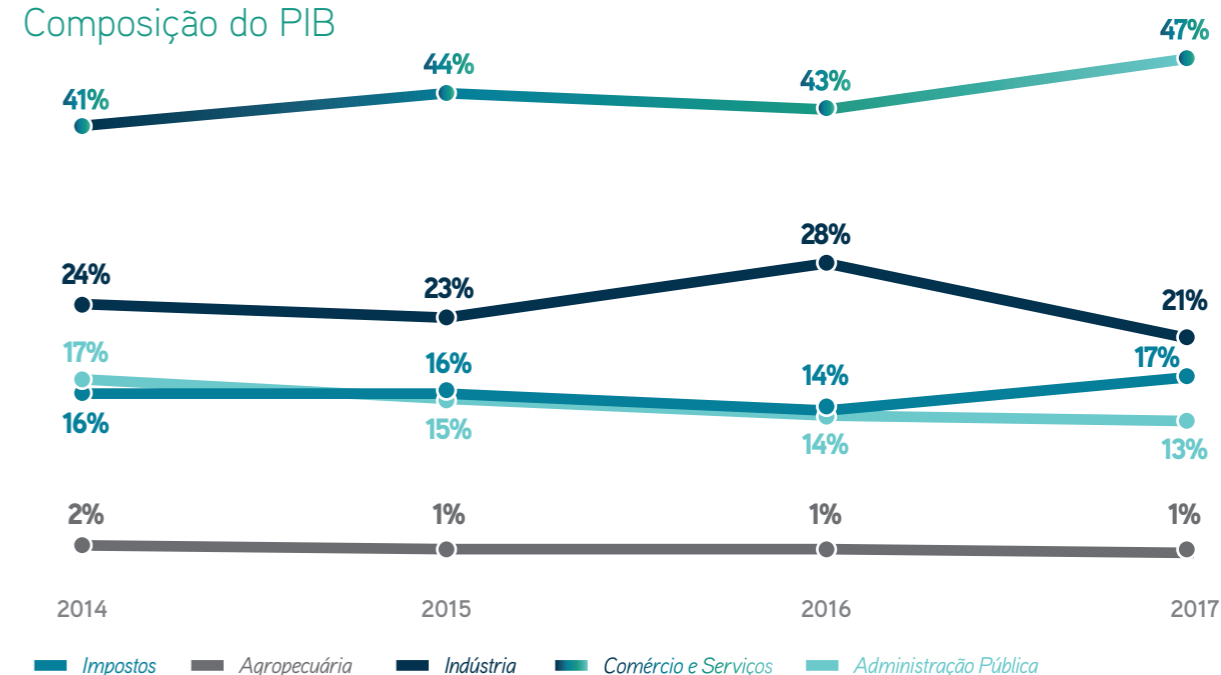
Comércio e serviços



32%

Crescimento PIB 2014-2017

Composição do PIB



Composição do PIB (R\$)

	2014	2015	2016	2017
ADMINISTRAÇÃO PÚBLICA	R\$ 274.257,00	R\$ 280.097,00	R\$ 289.731,00	R\$ 285.506,00
AGROPECUÁRIA	R\$ 24.304,00	R\$ 22.980,00	R\$ 25.074,00	R\$ 20.152,00
COMÉRCIO E SERVIÇOS	R\$ 662.457,00	R\$ 798.440,00	R\$ 886.245,00	R\$ 1.005.479,00
IMPOSTOS	R\$ 255.978,00	R\$ 289.298,00	R\$ 299.731,00	R\$ 367.706,00
INDÚSTRIA	R\$ 392.231,00	R\$ 419.494,00	R\$ 581.420,00	R\$ 446.185,00
TOTAL	R\$ 1.609.227,00	R\$ 1.810.309,00	R\$ 2.082.201,00	R\$ 2.125.028,00

Entidades no município

TIPO	NOME
ARTESÃOS	ARTEMÃO - ASSOCIAÇÃO DOS ARTESÃOS DE VIANA

