



Panorama do município

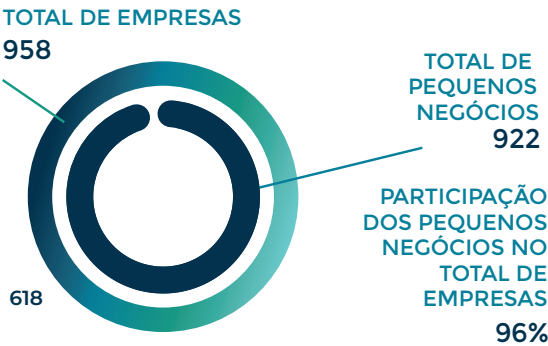

**RIO NOVO DO SUL**



# Empresas

Fonte: Mapa de Empresas, Governo Federal, agosto de 2020

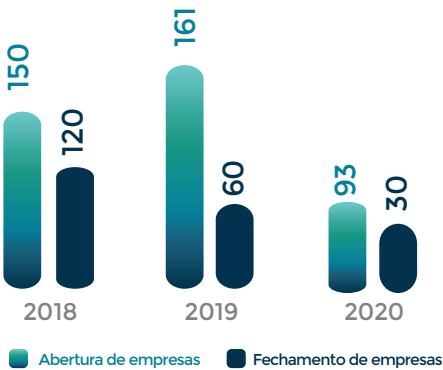
## Empresas por porte



## Principais atividades econômicas por número de empresas

RANKING	ATIVIDADE	TOTAL	PEQUENOS NEGÓCIOS	OUTROS
1°	Comércio varejista de artigos do vestuário e acessórios	70	70	0
2°	Obras de alvenaria	47	47	0
3°	Lanchonetes, casas de chá, de sucos e similares	41	41	0
4°	Cabeleiros, manicure e pedicure	32	32	0
5°	Transporte rodoviário de carga, exceto produtos perigosos e mudanças, intermunicipal, interestadual e internacional	29	27	2
6°	Aparelhamento de placas e execução de trabalhos em mármore, granito, ardósia e outras pedras	24	24	0
7°	Restaurantes e similares	27	23	4
8°	Comércio varejista de bebidas	18	18	0
9°	Fornecimento de alimentos preparados preponderantemente para consumo domiciliar	17	17	0
10°	Fornecimento de alimentos preparados preponderantemente para consumo domiciliar	17	17	0

## Dados de abertura e fechamento de empresas



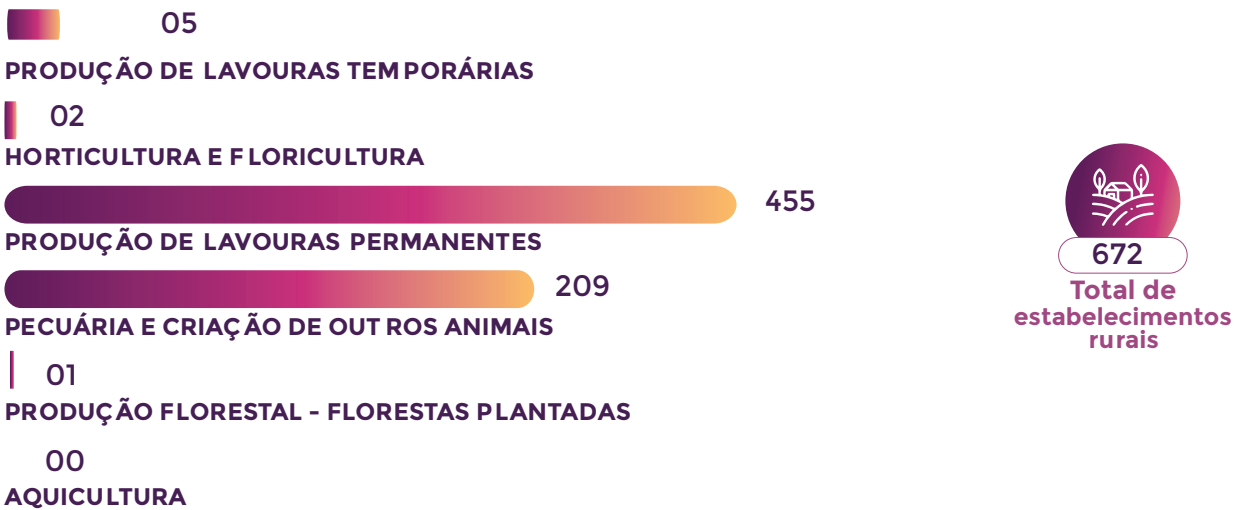
## Principais atividades econômicas das empresas abertas no período de pandemia (abril a agosto)

RANKING	ATIVIDADE	TOTAL	PEQUENOS NEGÓCIOS	OUTROS
1°	Promoção de vendas	5	5	0
2°	Lanchonetes, casas de chá, de sucos e similares	3	3	0
3°	Obras de alvenaria	3	3	0
4°	Comércio varejista de artigos do vestuário e acessórios	2	2	0
5°	Serviços domésticos	2	2	0
6°	Comércio varejista de artigos do vestuário e acessórios	2	2	0
7°	Serviços domésticos	2	2	0
8°	Comércio varejista de artigos do vestuário e acessórios	2	2	0
9°	Serviços domésticos	2	2	0
10°	Comércio varejista de artigos do vestuário e acessórios	2	2	0

## Estabelecimentos rurais

Fonte: Censo Agropecuário, Instituto Brasileiro de Economia e Estatística - IBGE (2017)

### Estabelecimentos rurais por grupos de atividades econômicas



### Pessoal ocupado em estabelecimentos rurais pelas principais atividades



# Ambiente de negócios

Fonte: Unidade de Ambiente de Negócio e Acesso ao Crédito do Sebrae/ES.



MUNICÍPIO COM SALA DO EMPREENDEDOR?  
NÃO



MUNICÍPIO COM A LEI GERAL ATUALIZADA?  
NÃO

## Indicador de ambiente de negócios

Fonte: Instituto de Desenvolvimento Educacional e Industrial do Espírito Santo (IDEIES).

DIMENSÃO	RESULTADO	COLOCAÇÃO NO CLUSTER	COLOCAÇÃO NO ES
Indicador de ambiente de negócios (IAN)	5,14	9°	26°
INFRAESTUTURA	5,99	10°	38°
POTENCIAL DE MERCADO	3,31	14°	59°
CAPITAL HUMANO	5,34	8°	23°
GESTÃO FISCAL	5,92	4°	19°

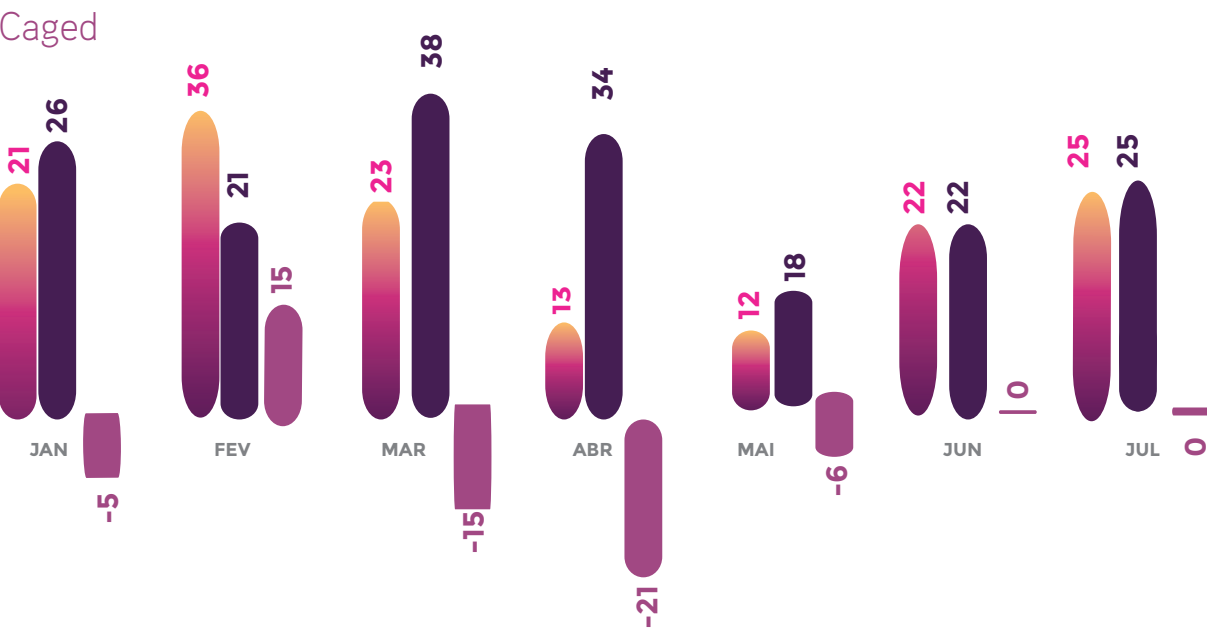
DIMENSÃO	RESULTADO	COLOCAÇÃO NO CLUSTER	COLOCAÇÃO NO ES
Indicador de Ambiente de Negócios (IAN)	5,14	9°	26°
INFRAESTRUTURA	5,99	10°	38°
CONDIÇÕES URBANAS			
Taxa de conexão de telefonia móvel (%)	99,04%	9°	-
Acesso à internet rápida (numeral)	13,48	4°	-
Taxa de queda das ligações de telefonia móvel (%) (quanto menor melhor)	1,43%	15°	-
Desempenho global de continuidade (numeral) (quanto menor melhor)	0,76	4°	-
Índice de atendimento de água (%)	50,00%	14°	-
Perdas na distribuição de água (%) (quanto menor melhor)	26,00%	8°	-
Índice de coleta de esgoto (%)	-	-	-
Cobertura de coleta de resíduos domiciliares (%)	80,00%	11°	-
TRANSPORTE			
Estradas pavimentadas e duplicadas (%)	70,89%	9°	-
Acesso à meios de transportes (numeral)	3	7°	-
Óbitos em acidentes em transportes terrestres (numeral) (quanto menor melhor)	41,34	13°	-
SEGURANÇA PÚBLICA			
Taxa de homicídios (numeral) (quanto menor melhor)	16,55	10°	-
Taxa de furtos e roubos (numeral) (quanto menor melhor)	1,98	11°	-

DIMENSÃO	RESULTADO	COLOCAÇÃO NO CLUSTER	COLOCAÇÃO NO ES
POTENCIAL DE MERCADO	3,31	14°	59°
ACESSO AO CRÉDITO			
Operações de crédito por município (%)	31,92%	7°	-
Média de investimentos do BNDES (R\$)	3.391,01	10°	-
DIVERSIDADE SETORIAL			
Diversidade econômica IHH (numeral) (quanto menor melhor)	0,21	14°	-
INOVAÇÃO			
Trabalhadores nas ocupações de C&T (%)	4,10%	14°	-
Trabalhadores nos setores da economia criativa, inovação e TIC (%)	0,07%	15°	-
Patentes (numeral)	0,00	13°	-
TAMANHO DE MERCADO			
PIB per capita (R\$)	15.855,76	15°	-
Proporção entre grandes e médias empresas por MPE (%)	2,09%	6°	-
Crescimento médio real do PIB nos últimos três anos (%)	7,94%	11°	-
Renda média dos trabalhadores formais (R\$)	1.661,20	13°	-
Razão de dependência (%) (quanto menor melhor)	41,97%	7°	-
CAPITAL HUMANO	5,34	8°	23°
EDUCAÇÃO			
Nota do IDEB - fundamental I - 5 a 9 anos (numeral)	6,1	8°	-
Nota do IDEB - fundamental II - 10 a 14 anos (numeral)	5,0	6°	-
Nota do IDEB - médio - 15 a 19 anos (numeral)	4,5	9°	-
Matrículas na educação infantil	59,02%	6°	-
Matrículas no ensino médio (%)	39,56%	4°	-
Matrículas no ensino técnico e profissionalizante (%)	0,23%	12°	-
QUALIDADE DA MÃO DE OBRA			
Proporção de trabalhadores formais com pelo menos o ensino médio completo (%)	67,65%	7°	-
Proporção de trabalhadores formais com pelo menos o ensino superior (%)	19,12%	8°	-
SAÚDE			
Anos potenciais de vida perdidos (numeral) (quanto menor melhor)	19,98888889	5°	-
Doenças crônicas não transmissíveis (%) (quanto menor melhor)	7,9	9°	-
GESTÃO FISCAL	5,92	4°	19°
Receita própria do município (numeral)	0,35	4°	-
Gasto com pessoal (numeral)	0,64	2°	-
Custo da dívida (numeral)	0,89	13°	-
Taxa de investimento (numeral)	0,17	8°	-
Liquidez (numeral)	1,00	1°	-

\*Municípios do Cluster: Alfredo Chaves, Anchieta, Atilio Vivacqua, Bom Jesus do Norte, Castelo, Fundão, Iconha, Itaguacu, Itarana, Marataizes, Marechal Floriano, Piuma, Rio Novo do Sul, Santa Teresa, Venda Nova do Imigrante, Viana.

# Saldo de emp regos

Fonte: Novo Cadastro Geral de Empregados e Desempregados (Novo CAGED), Ministério da Economia.



● Admissões ● Demissões ● Saldo

**152 ADMISSÕES**  
em 2020 no município de Rio novo do Sul

**184 DEMISSÕES**  
em 2020 no município de Rio novo do Sul

**SALDO DE -32**  
postos de trabalho em 2020 no município de

**ABRIL**  
Foi o mês mais crítico

**SINAIS DE RECUPERAÇÃO**  
Não

**SALDO POSITIVO PÓS CRISE?**  
Não

## Empregos por porte - evolução

Empregos por porte	2016	2017	2018
Pequenos Negócios	70%	63%	68%
Empresas de médio porte	0%	4%	0%
Empresas de grande porte	0%	0%	0%
Administração pública	30%	34%	32%
Total de empregos	100%	100%	100%

**68% DO TOTAL DE EMPREGOS**  
Participação dos pequenos negócios no total de empregos no município

**54% DO TOTAL DE EMPREGOS**  
no Brasil vem dos pequenos negócios

**45,80% DO TOTAL DE EMPREGOS**  
no Espírito Santo vem dos pequenos negócios

**8º NO RANKING**  
é a colocação do município na participação dos pequenos negócios no total de empregos

## Estimativa da população

Fonte: Instituto Brasileiro de Economia e Estatística - IBGE (2020).

# Empregos

Fonte: Relação Anual de Informações Sociais (RAIS), Ministério da Economia (2018).  
Obs: Último dado disponibilizado pela fonte.

Empregos por porte	2016	2017	2018
Pequenos Negócios	1069	875	940
Empresas de médio porte	0	50	0
Empresas de grande porte	0	0	0
Administração pública	458	466	441

**Evolução do emp rego**

Ano	Empregos
2016	1527
2017	1391
2018	1381

## Estimativa da população (número e variação anual)

	2014	2015	2016	2017	2018	2019
POPULAÇÃO MUNICÍPIO	12020	12045	12070	12095	11618	11622
POPULAÇÃO ES	3885049	3929911	3973697	4.016.356,00	3.972.388,00	4.018.650,00
VARIAÇÃO ANUAL MUNICÍPIO		0%	0%	0%	-4%	0%
VARIAÇÃO ANUAL ES		1%	1%	1%	-1%	1%

**-3%**  
é a estimativa do crescimento da população do município no período de 2014 e 2019

Produto interno bruto -PIB

Fonte: Instituto Brasileiro de Economia e Estatística - IBGE (2017).  
Obs.: Último dado disponibilizado pela fonte.

PIB per capita: em reais x variação

	2014	2015	2016	2017
PIB PER CAPITA MUNICÍPIO	R\$ 14.079,03	R\$ 15.959,24	R\$ 15.847,39	R\$ 14.684,91
PIB PER CAPITA ES	R\$ 33.148,56	R\$ 30.628,17	R\$ 27.496,92	R\$ 28.222,56
VARIAÇÃO ANUAL MUNICÍPIO		13%	-1%	-7%
VARIAÇÃO ANUAL ES		-8%	-10%	3%



R\$ 14.684,91  
é o PIB per capita no município Rio novo do Sul



57º NO RANKING  
de renda per capita do Espírito Santo

	2014	2015	2016	2017
PIB MUNICÍPIO	R\$169230	R\$ 192229	R\$191278	R\$177614
PIB ES	R\$ 128.783.779	R\$ 120.365.980	R\$ 109.264.420	R\$ 113.351.864
VARIAÇÃO ANUAL MUNICÍPIO		14%	0%	-7%
VARIAÇÃO ANUAL ES		-7%	-9%	4%

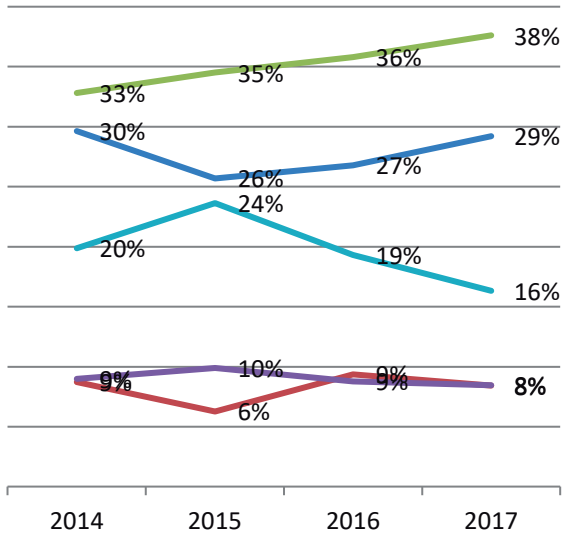


MAIOR REPRESENTATIVIDADE  
Comércio e serviços



5 %  
Crescimento PIB 2014-2017

Composição do PIB



PIB a preços correntes: milhões de reais x variação

Composição do PIB (R\$)

	2014	2015	2016	2017
ADMINISTRAÇÃO PÚBLICA	R\$50137	R\$49388	R\$51227	R\$51873
AGROPECUÁRIA	R\$14757	R\$12065	R\$17906	R\$14960
COMÉRCIO E SERVIÇOS	R\$55513	R\$66334	R\$68446	R\$66783
IMPOSTOS	R\$15191	R\$19031	R\$16781	R\$15025
INDÚSTRIA	R\$33633	R\$45411	R\$36917	R\$28973
TOTAL	R\$169231	R\$192229	R\$191277	R\$177614

Entidades no mun icípio

TIPO	NOME
COMERCIAL E EMPRESARIAL	ASSOCIAÇÃO COMERCIAL E EMPRESARIAL DE RIO NOVO DO SUL
ARTESÃOS	AGROART - ASSOCIAÇÃO DE AGROINDUSTRIA E ARTES
ARTESÃOS	ASSOART - ASSOCIAÇÃO DE ARTESÃOS DE RIO NOVO DO SUL
MEI	AGROARTE - ASSOCIALÇÃO DE AGROINDÚSTRIA E ARTES

