



SEBRAE

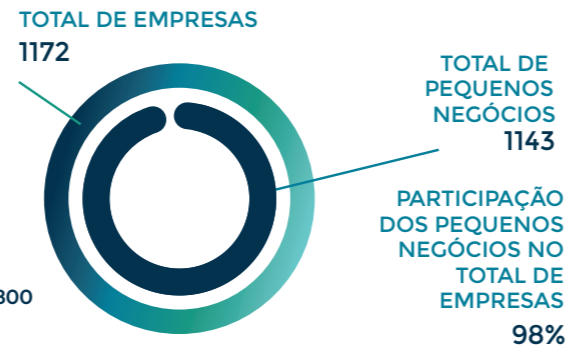

Panorama do município

MUQUI

Empresas

Fonte: Mapa de Empresas, Governo Federal, agosto de 2020

Empresas por porte



Principais atividades econômicas por número de empresas

RANKING	ATIVIDADE	TOTAL	PEQUENOS NEGÓCIOS	OUTROS
1º	Comércio varejista de artigos do vestuário e acessórios	112	112	0
2º	Comércio varejista de mercadorias em geral, com predominância de produtos alimentícios - minimercados, mercearias e armazéns	73	73	0
3º	Cabeleireiros, manicure e pedicure	51	51	0
4º	Bares e outros estabelecimentos especializados em servir bebidas, sem entretenimento	47	47	0
5º	Bares e outros estabelecimentos especializados em servir bebidas, com entretenimento	47	47	0
6º	Lanchonetes, casas de chá, de sucos e similares	39	39	0
7º	Atividades de estética e outros serviços de cuidados com a beleza	18	18	0
8º	Transporte rodoviário de carga, exceto produtos perigosos e mudanças, intermunicipal, interestadual e internacional	16	16	1
9º	Transporte rodoviário de carga, exceto produtos perigosos e mudanças, municipal, interestadual e internacional	16	16	1
10º	Confecção de peças do vestuário, exceto roupas íntimas e as confeccionadas sob medida	16	16	1

Dados de abertura e fechamento de empresas



Principais atividades econômicas das empresas abertas no período de pandemia (abril a agosto)

RANKING	ATIVIDADE	TOTAL	PEQUENOS NEGÓCIOS	OUTROS
1º	Comércio varejista de mercadorias em geral, com predominância de produtos alimentícios - minimercados, mercearias e armazéns	6	6	0
2º	Comércio varejista de artigos do vestuário e acessórios	4	4	0
3º	Cabeleireiros, manicure e pedicure	4	4	0
4º	Comércio varejista de artigos do vestuário e acessórios	4	4	0
5º	Lanchonetes, casas de chá, de sucos e similares	3	3	0
6º	Obras de alvenaria	3	3	0
7º	Lanchonetes, casas de chá, de sucos e similares	3	3	0
8º	Comércio varejista de produtos alimentícios em geral ou especializado em produtos alimentícios não especificados anteriormente	2	2	0
9º	Serviço de preparação de terreno, cultivo e colheita	2	2	0
10º	Comércio varejista de produtos alimentícios em geral ou especializado em produtos alimentícios não especificados anteriormente	2	2	0

Estabelecimentos rurais

Fonte: Censo Agropecuário, Instituto Brasileiro de Economia e Estatística - IBGE (2017)

Estabelecimentos rurais por grupos de atividades econômicas



Pessoal ocupado em estabelecimentos rurais pelas principais atividades



Ambiente de negócios

Fonte: Unidade de Ambiente de Negócio e Acesso ao Crédito do Sebrae/ES.



MUNICÍPIO COM SALA DO EMPREENDEDOR?

NÃO



MUNICÍPIO COM A LEI GERAL ATUALIZADA?

NÃO

Indicador de ambiente de negócios

Fonte: Instituto de Desenvolvimento Educacional e Industrial do Espírito Santo (IDIEIES).

DIMENSÃO	RESULTADO	COLOCAÇÃO NO CLUSTER	COLOCAÇÃO NO ES
Indicador de ambiente de negócios (IAN)	4,93	5°	37°
INFRAESTRUTURA	6,43	2°	17°
POTENCIAL DE MERCADO	3,61	8°	49°
CAPITAL HUMANO	3,82	13°	60°
GESTÃO FISCAL	5,85	3°	20°

DIMENSÃO	RESULTADO	COLOCAÇÃO NO CLUSTER	COLOCAÇÃO NO ES
Indicador de Ambiente de Negócios (IAN)	4,93	5°	37°
INFRAESTRUTURA	6,43	2°	17°
CONDIÇÕES URBANAS			
Taxa de conexão de telefonia móvel (%)	99,12%	10°	-
Acesso à internet rápida (numeral)	2,01	8°	-
Taxa de queda das ligações de telefonia móvel (%) (quanto menor melhor)	0,70%	5°	-
Desempenho global de continuidade (numeral) (quanto menor melhor)	0,68	6°	-
Índice de atendimento de água (%)	58,00%	7°	-
Perdas na distribuição de água (%) (quanto menor melhor)	30,00%	13°	-
Índice de coleta de esgoto (%)	100,00%	1°	-
Cobertura de coleta de resíduos domiciliares (%)	71,00%	8°	-
TRANSPORTE			
Estradas pavimentadas e duplicadas (%)	58,28%	8°	-
Acesso à meios de transportes (numeral)	2	18°	-
Óbitos em acidentes em transportes terrestres (numeral) (quanto menor melhor)	31,63	13°	-
SEGURANÇA PÚBLICA			
Taxa de homicídios (numeral) (quanto menor melhor)	2,13	1°	-
Taxa de furtos e roubos (numeral) (quanto menor melhor)	1,71	7°	-

DIMENSÃO	RESULTADO	COLOCAÇÃO NO CLUSTER	COLOCAÇÃO NO ES
POTENCIAL DE MERCADO	3,61	8°	49°
ACESSO AO CRÉDITO			
Operações de crédito por município (%)	52,81%	2°	-
Média de investimentos do BNDES (R\$)	3.137,43	15°	-
DIVERSIDADE SETORIAL			
Diversidade econômica IHH (numeral) (quanto menor melhor)	0,22	7°	-
INOVAÇÃO			
Trabalhadores nas ocupações de C&T (%)	8,07%	3°	-
Trabalhadores nos setores da economia criativa, inovação e TIC (%)	2,49%	1°	-
Patentes (numeral)	0,00	12°	-
TAMANHO DE MERCADO			
PIB per capita (R\$)	10.783,05	14°	-
Proporção entre grandes e médias empresas por MPE (%)	0,53%	17°	-
Crescimento médio real do PIB nos últimos três anos (%)	7,87%	11°	-
Renda média dos trabalhadores formais (R\$)	1.614,87	8°	-
Razão de dependência (%) (quanto menor melhor)	43,98%	4°	-
CAPITAL HUMANO	3,82	13°	60°
EDUCAÇÃO			
Nota do IDEB - fundamental I - 5 a 9 anos (numeral)	5,6	12°	-
Nota do IDEB - fundamental II - 10 a 14 anos (numeral)	3,7	18°	-
Nota do IDEB - médio - 15 a 19 anos (numeral)	3,9	17°	-
Matrículas na educação infantil	41,64%	11°	-
Matrículas no ensino médio (%)	25,37%	13°	-
Matrículas no ensino técnico e profissionalizante (%)	0,48%	8°	-
QUALIDADE DA MÃO DE OBRA			
Proporção de trabalhadores formais com pelo menos o ensino médio completo (%)	73,45%	4°	-
Proporção de trabalhadores formais com pelo menos o ensino superior (%)	24,06%	5°	-
SAÚDE			
Anos potenciais de vida perdidos (numeral) (quanto menor melhor)	20,70945946	7°	-
Doenças crônicas não transmissíveis (%) (quanto menor melhor)	8,6	13°	-
GESTÃO FISCAL	5,85	3°	20°
Receita própria do município (numeral)	0,15	9°	-
Gasto com pessoal (numeral)	0,50	13°	-
Custo da dívida (numeral)	0,90	12°	-
Taxa de investimento (numeral)	0,47	3°	-
Liquidez (numeral)	0,95	4°	-

*Municípios do Cluster: Alegre, Aracruz, Cachoeiro de Itapemirim, Colatina, Guaçuí, Guarapari, Ibirapu, Jerônimo Monteiro, João Neiva, Linhares, São Gabriel da Palha, São Mateus.

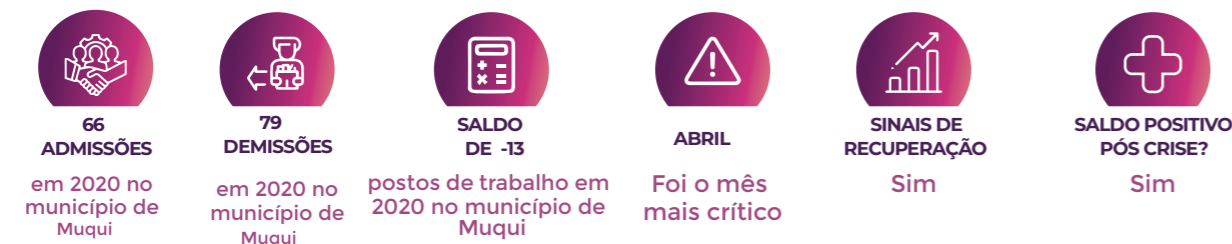
Saldo de empregos

Fonte: Novo Cadastro Geral de Empregados e Desempregados (Novo CAGED), Ministério da Economia.

Caged



● Admissões ● Demissões ● Saldo

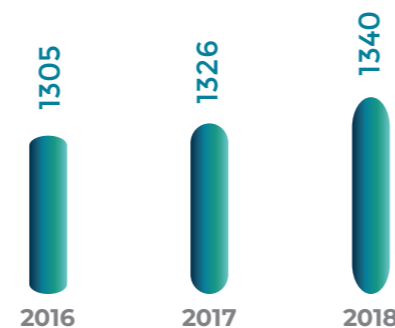


Empregos

Fonte: Relação Anual de Informações Sociais (RAIS), Ministério da Economia (2018).
Obs: Último dado disponibilizado pela fonte.

Evolução do emprego

Empregos por porte	2016	2017	2018
Pequenos Negócios	779	801	769
Empresas de médio porte	0	0	0
Empresas de grande porte	0	0	0
Administração pública	526	525	571



Empregos por porte - evolução

Empregos por porte	2016	2017	2018
Pequenos Negócios	60%	60%	57%
Empresas de médio porte	0%	0%	0%
Empresas de grande porte	0%	0%	0%
Administração pública	40%	40%	43%
Total de empregos	100%	100%	100%




Estimativa da população

Fonte: Instituto Brasileiro de Economia e Estatística - IBGE (2020).

Estimativa da população (número e variação anual)

	2014	2015	2016	2017	2018	2019
POPULAÇÃO MUNICÍPIO	15533	15626	15717	15806	15370	15449
POPULAÇÃO ES	3885049	3929911	3973697	4.016.356,00	3.972.388,00	4.018.650,00
VARIAÇÃO ANUAL MUNICÍPIO		1%	1%	1%	-3%	-1%
VARIAÇÃO ANUAL ES		1%	1%	1%	-1%	1%



Produto interno bruto - PIB

Fonte: Instituto Brasileiro de Economia e Estatística - IBGE (2017).
Obs.: Último dado disponibilizado pela fonte.

PIB per capita: em reais x variação

	2014	2015	2016	2017
PIB PER CAPITA MUNICÍPIO	R\$ 9.489,99	R\$ 10.010,43	R\$ 10.777,95	R\$ 12.291,47
PIB PER CAPITA ES	R\$ 33.148,56	R\$ 30.628,17	R\$ 27.496,92	R\$ 28.222,56
VARIÇÃO ANUAL MUNICÍPIO		5%	8%	14%
VARIÇÃO ANUAL ES		-8%	-10%	3%

R\$ 12.291,47
é o PIB per capita no município Muqui

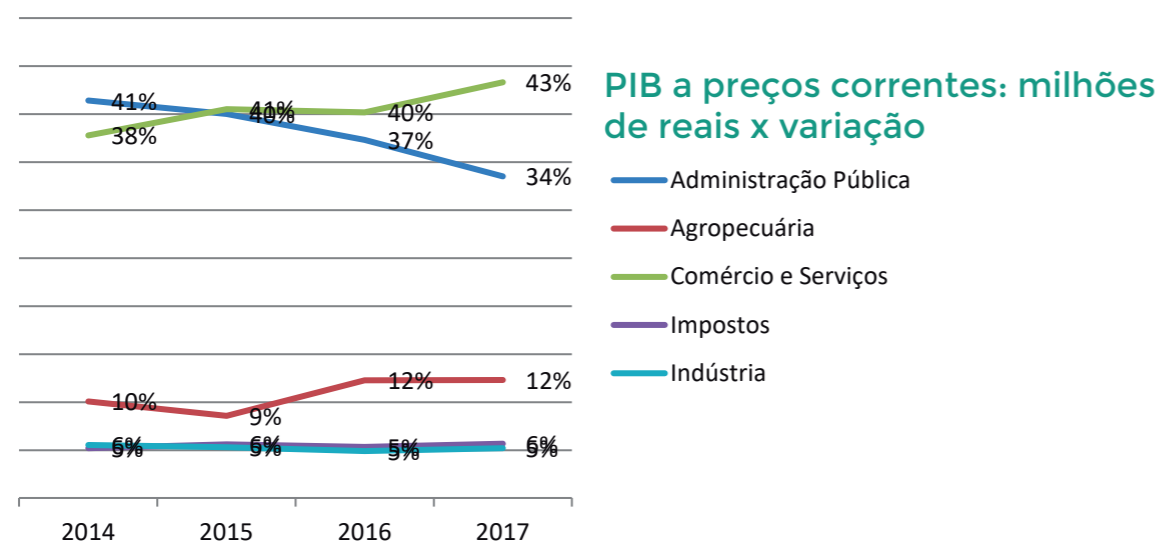
69º NO RANKING
de renda per capita do Espírito Santo

	2014	2015	2016	2017
PIB MUNICÍPIO	R\$ 147408	R\$ 156423	R\$169397	R\$ 194279
PIB ES	R\$ 128.783.779	R\$ 120.365.980	R\$ 109.264.420	R\$ 113.351.864
VARIÇÃO ANUAL MUNICÍPIO		6%	8%	15%
VARIÇÃO ANUAL ES		-7%	-9%	4%

MAIOR REPRESENTATIVIDADE
Comércio e serviços

30%
Crescimento PIB 2014-2017

Composição do PIB



Composição do PIB (R\$)

	2014	2015	2016	2017
ADMINISTRAÇÃO PÚBLICA	R\$ 61029	R\$62609	R\$63194	R\$65088
AGROPECUÁRIA	R\$ 14841	R\$13397	R\$20779	R\$23901
COMÉRCIO E SERVIÇOS	R\$ 55702	R\$63359	R\$68060	R\$84173
IMPOSTOS	R\$7665	R\$8784	R\$9049	R\$11013
INDÚSTRIA	R\$8170	R\$8273	R\$8316	R\$10104
TOTAL	R\$147407	R\$156422	R\$169398	R\$194279

Entidades no município

TIPO	NOME
COMERCIAL E EMPRESARIAL	ASSOCIAÇÃO COMERCIAL E EMPRESARIAL DE MUQUI
MEI	AFROART - ASSOCIAÇÃO DE ECONOMIA SOLIDARIA DE MUQUI

