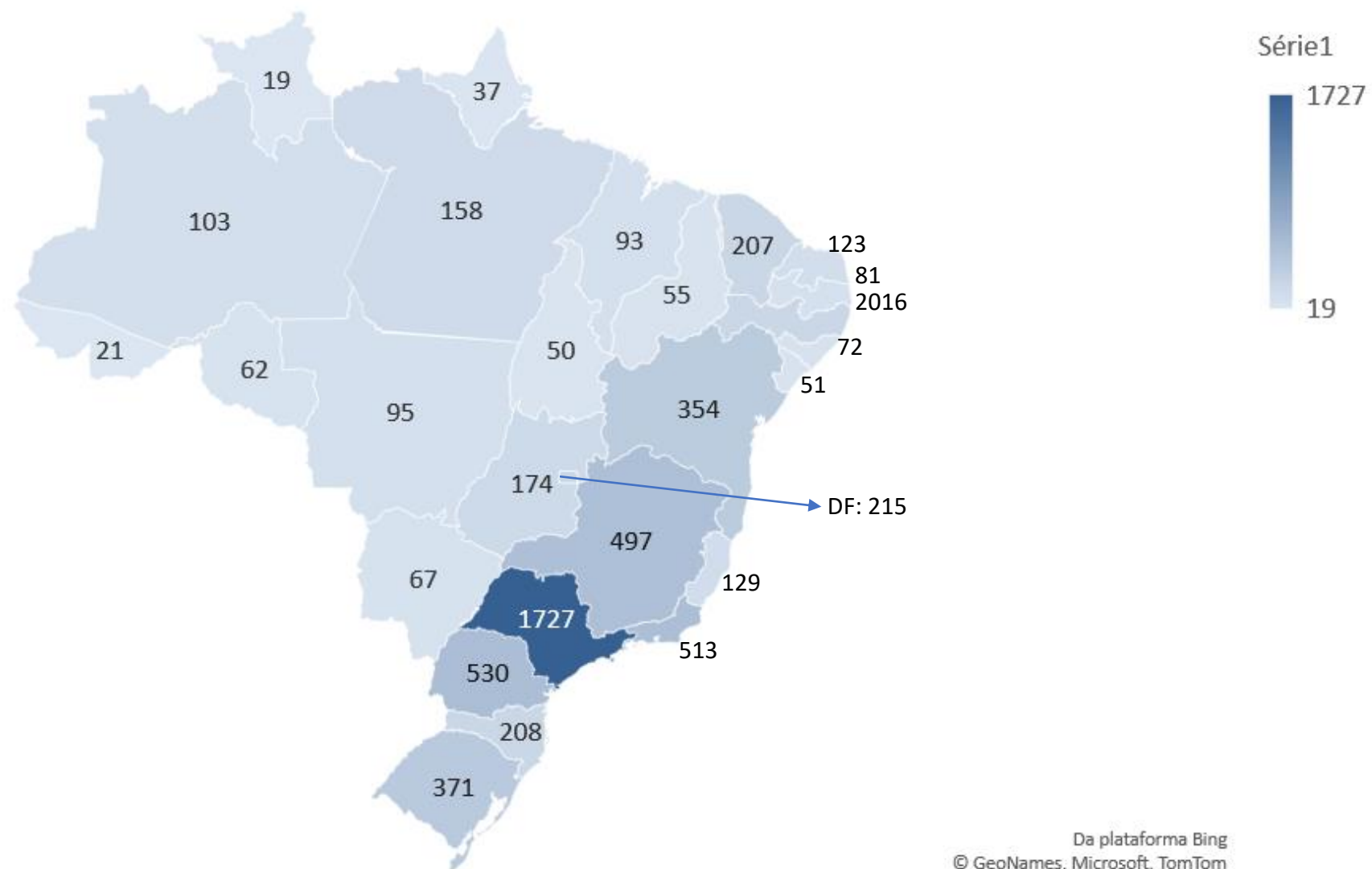


O Impacto da pandemia de coronavírus nos Pequenos Negócios – 10ª edição

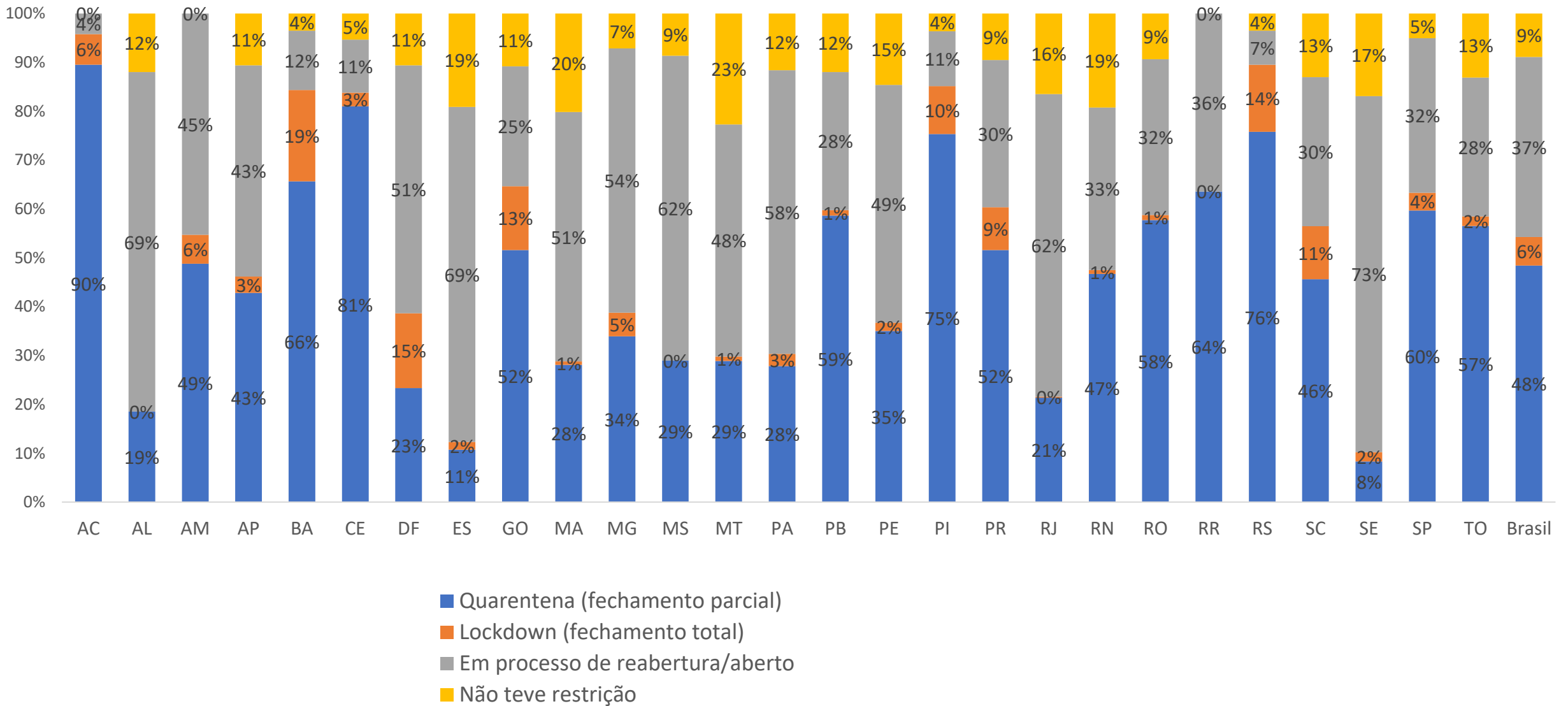
Resultados por UF

- Tipo de pesquisa: Quantitativa por meio de formulário online (*web survey*).
- Período de Realização: 25/02/2021 a 01/03/2021 .
- Universo: 17,2 milhões de pequenos negócios
- Amostra: **6.228** respondentes de todos 26 Estados e DF, composta por 57% MEI, 38% ME, 5% EPP (*Porte declarado na pesquisa).
- O erro amostral é de +/- 1% para os resultados nacionais.
- O intervalo de confiança é de 95%.
- Resultados ponderados por UF e por porte levando em conta o universo de MPE.

Respondentes



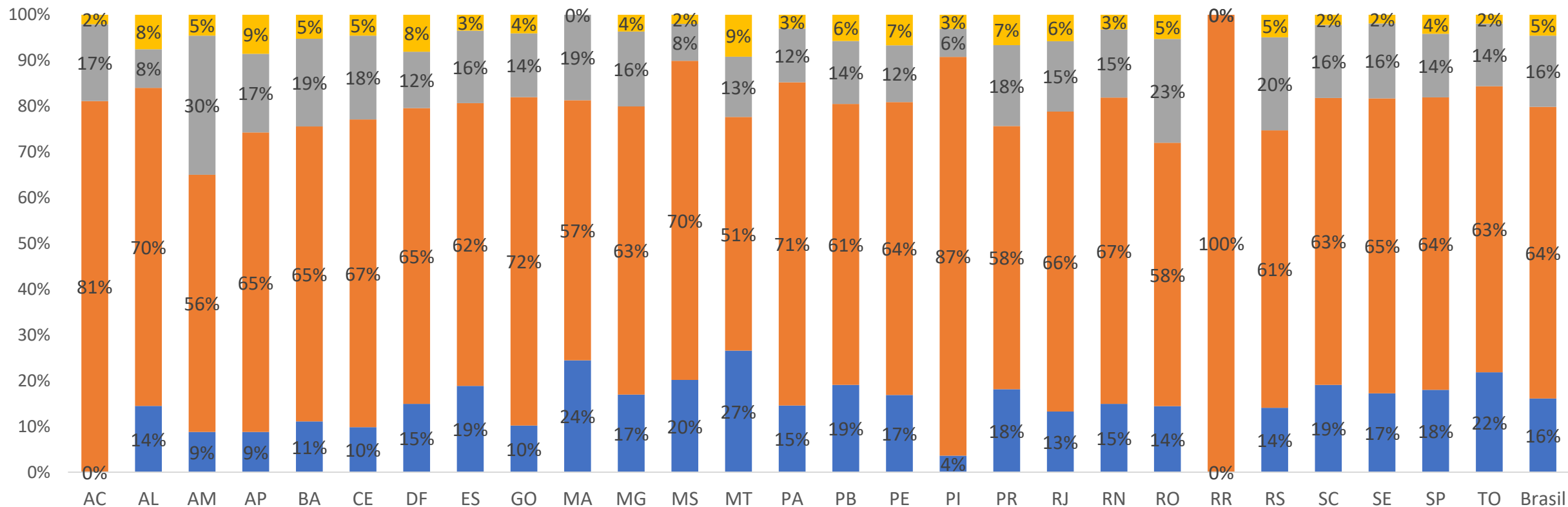
Como está a restrição de circulação de pessoas no seu município nesse momento?



1ª Ed. 19 a 23/3. 2ª Ed. 4 a 7/4. 3ª Ed. 30/4 a 5/5. 4ª Ed. 29/5 a 2/6. 5ª Ed. 25 a 30/06. 6ª Ed. 27 a 30/07. 7ª Ed. 27 a 31/08. 8ª Ed. 28/09 a 01/10. 9ª Ed. 20 a 24/11. 10ª Ed. 25/2 a 1/3.

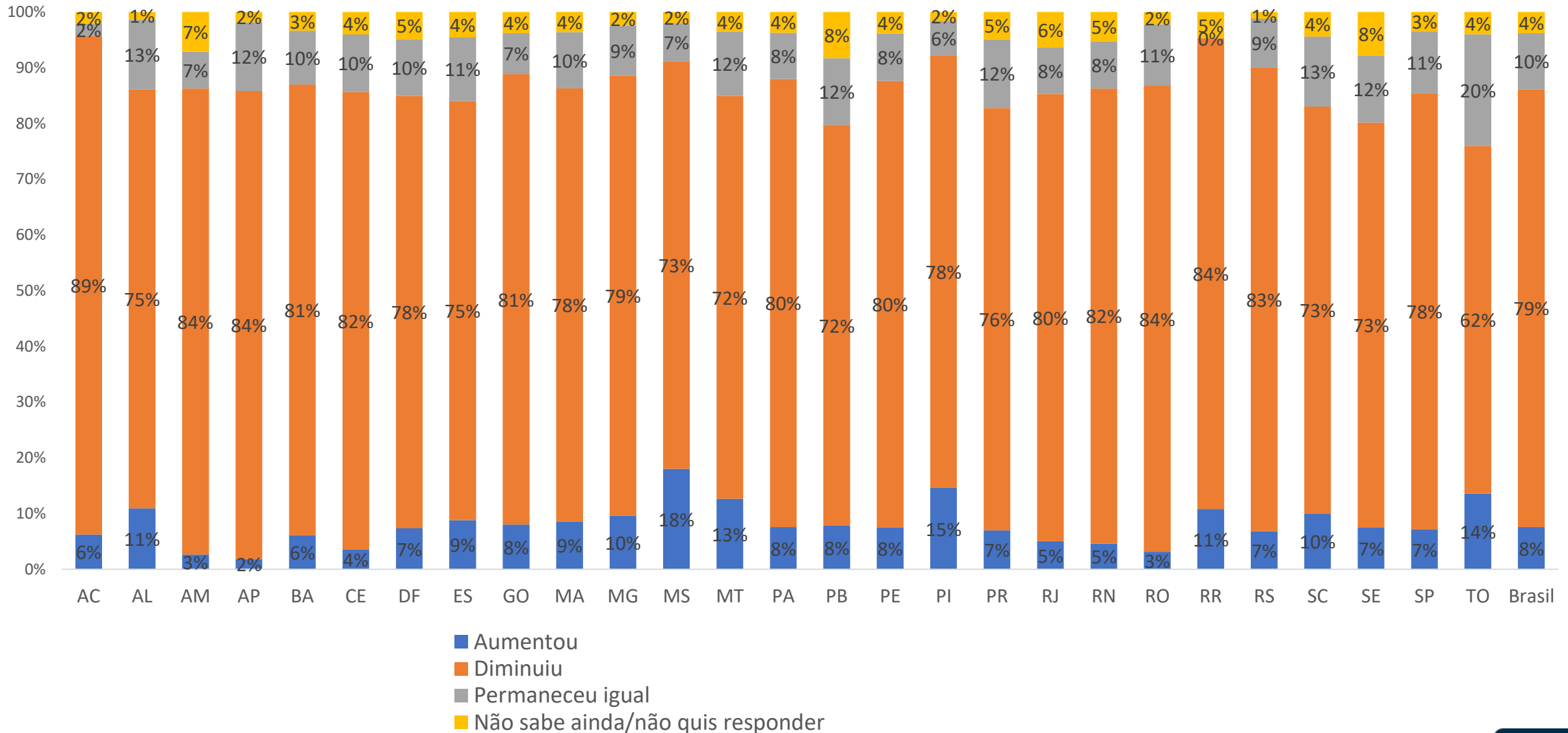
Fonte: Pesquisa Sebrae – O impacto da pandemia do coronavírus nos pequenos negócios – 10ª edição. Coleta: 25 de fevereiro a 01 de março de 2021.

A sua empresa está funcionando neste momento?



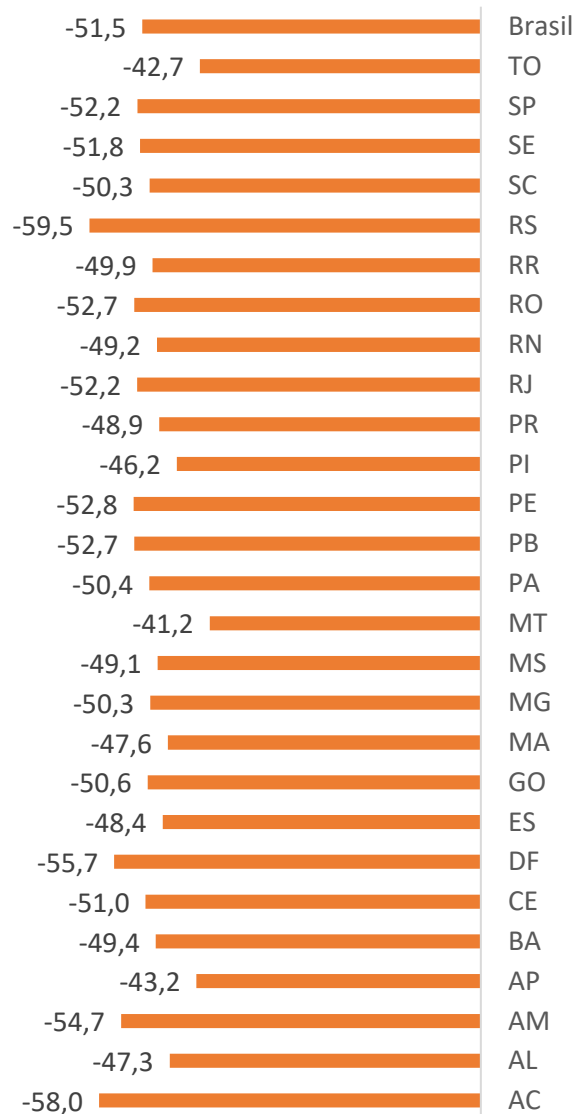
- Estamos funcionando da mesma forma que antes da crise.
- Estamos funcionando com mudanças por causa da crise.
- Estamos com o funcionamento interrompido temporariamente.
- Decidimos fechar a empresa de vez.

Como o seu negócio está sendo afetado pela crise do coronavírus em termos de faturamento mensal, em relação a um mês normal?

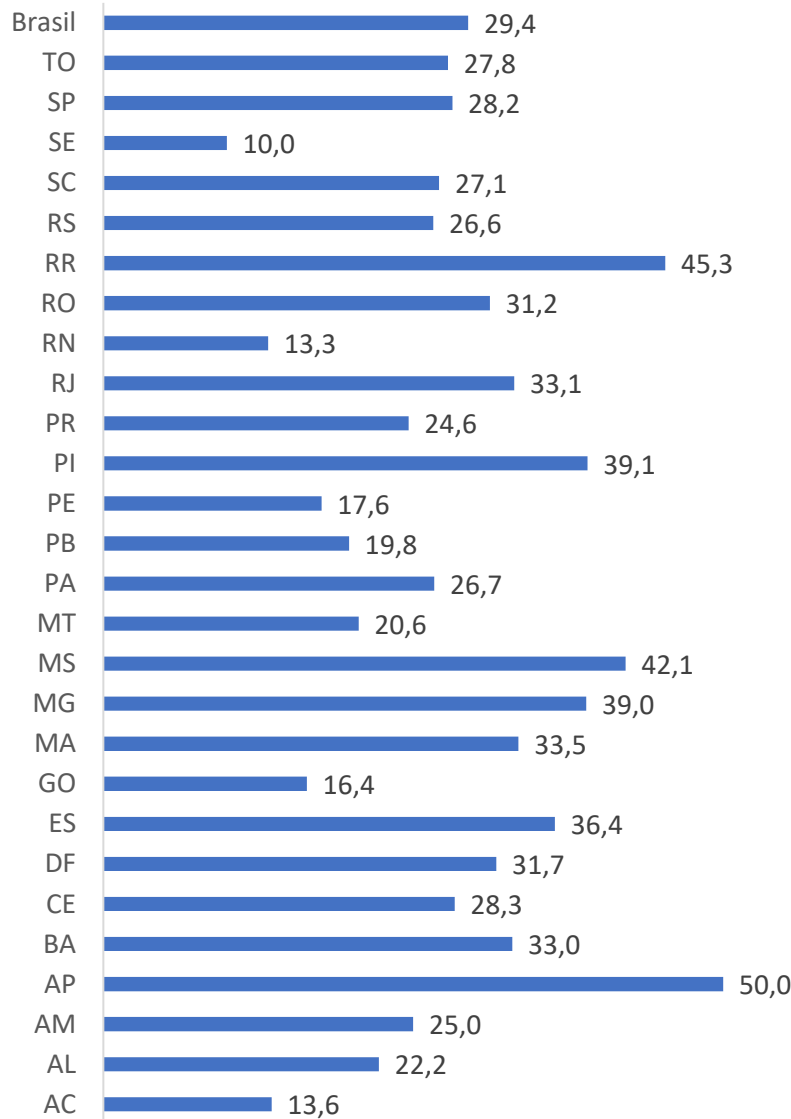


Qual foi a variação percentual do volume de vendas dessa última semana em relação a uma semana normal?

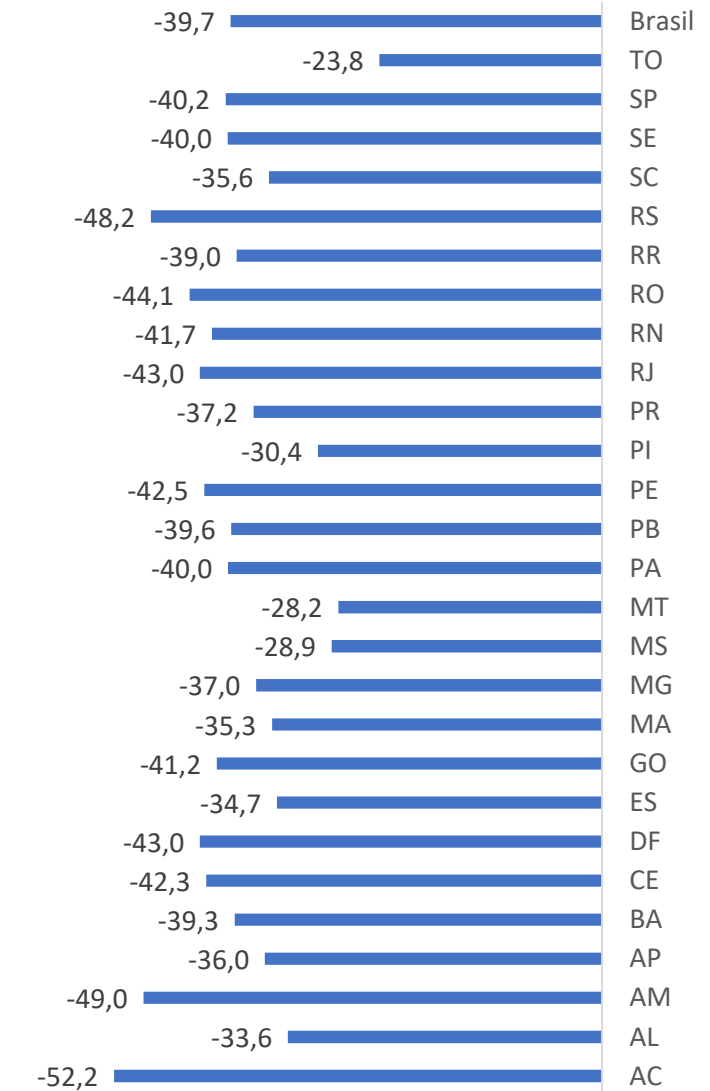
Diminuiu em (%): Média



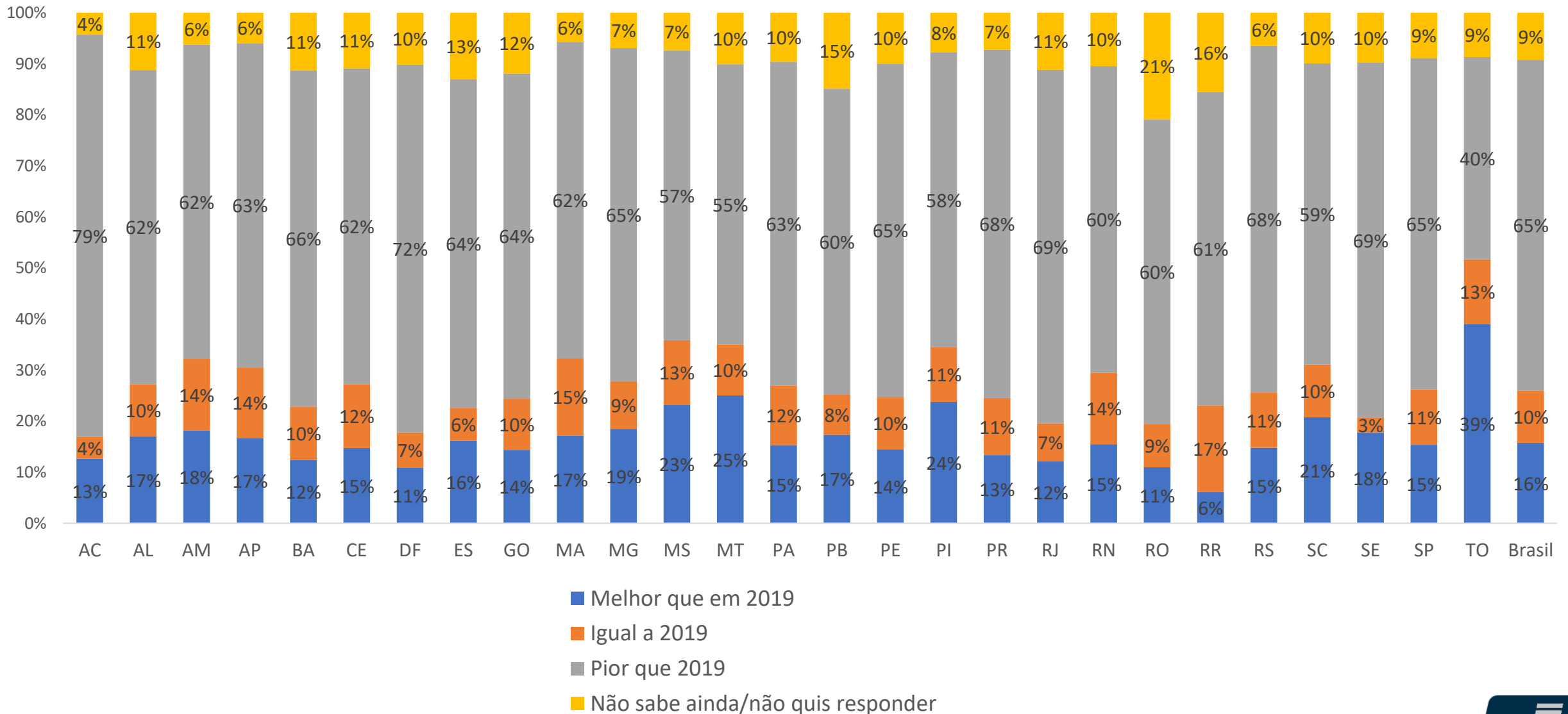
Aumentou em (%): Média



Variação média no faturamento semana:



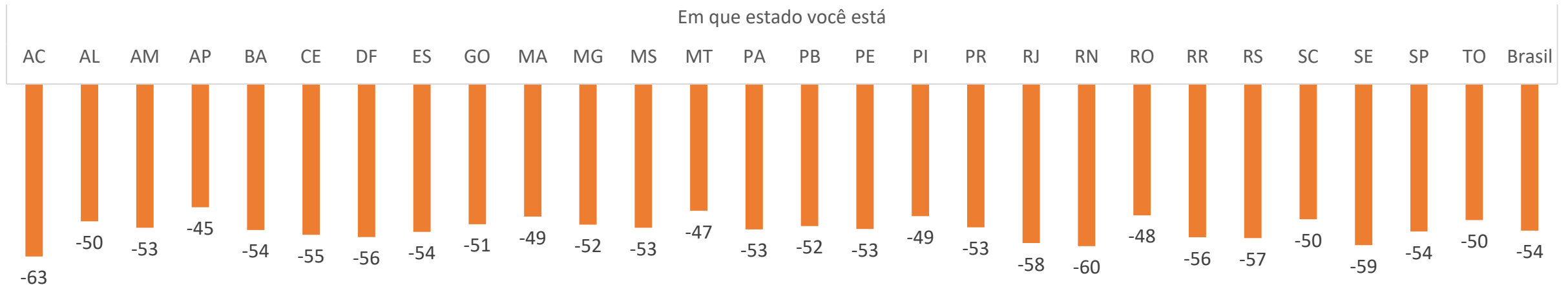
Em 2020 como ficou faturamento da sua empresa?



Reduziu / Aumentou em quantos por cento o faturamento em 2020 em relação a 2019?

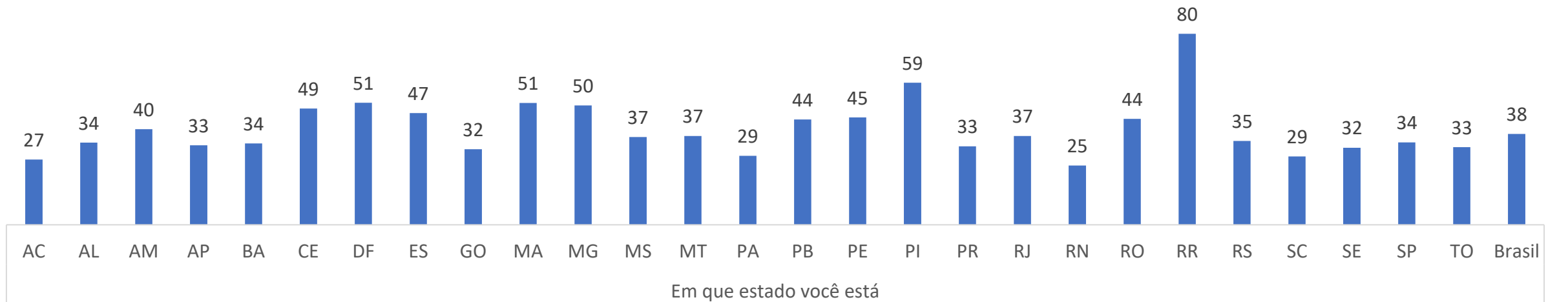
Reduziu em (%): Média

Em que estado você está



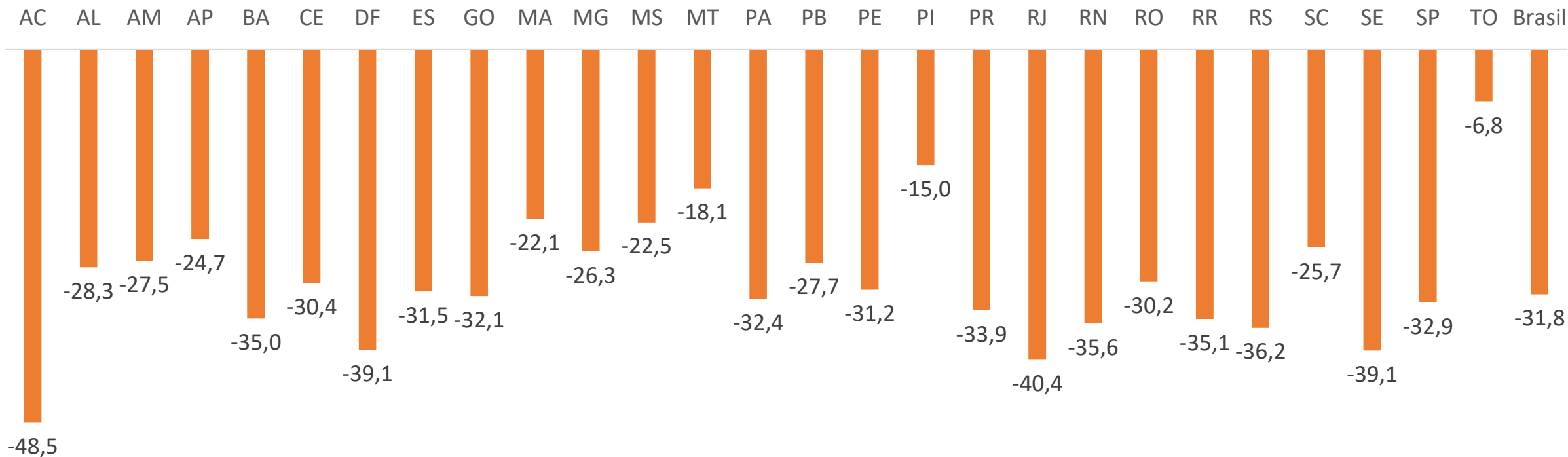
Aumentou em (%): Média

Em que estado você está

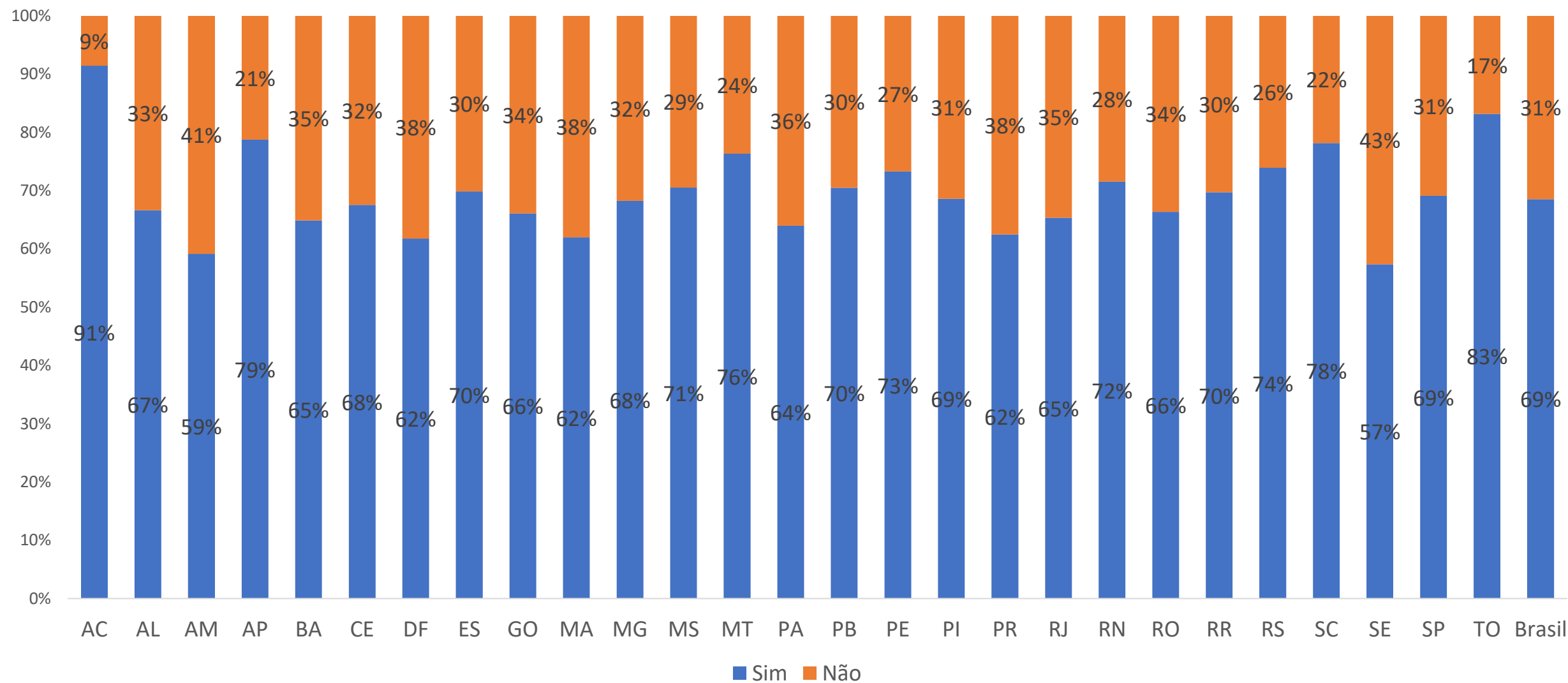


Reduziu / Aumentou em quantos por cento em relação a 2019?

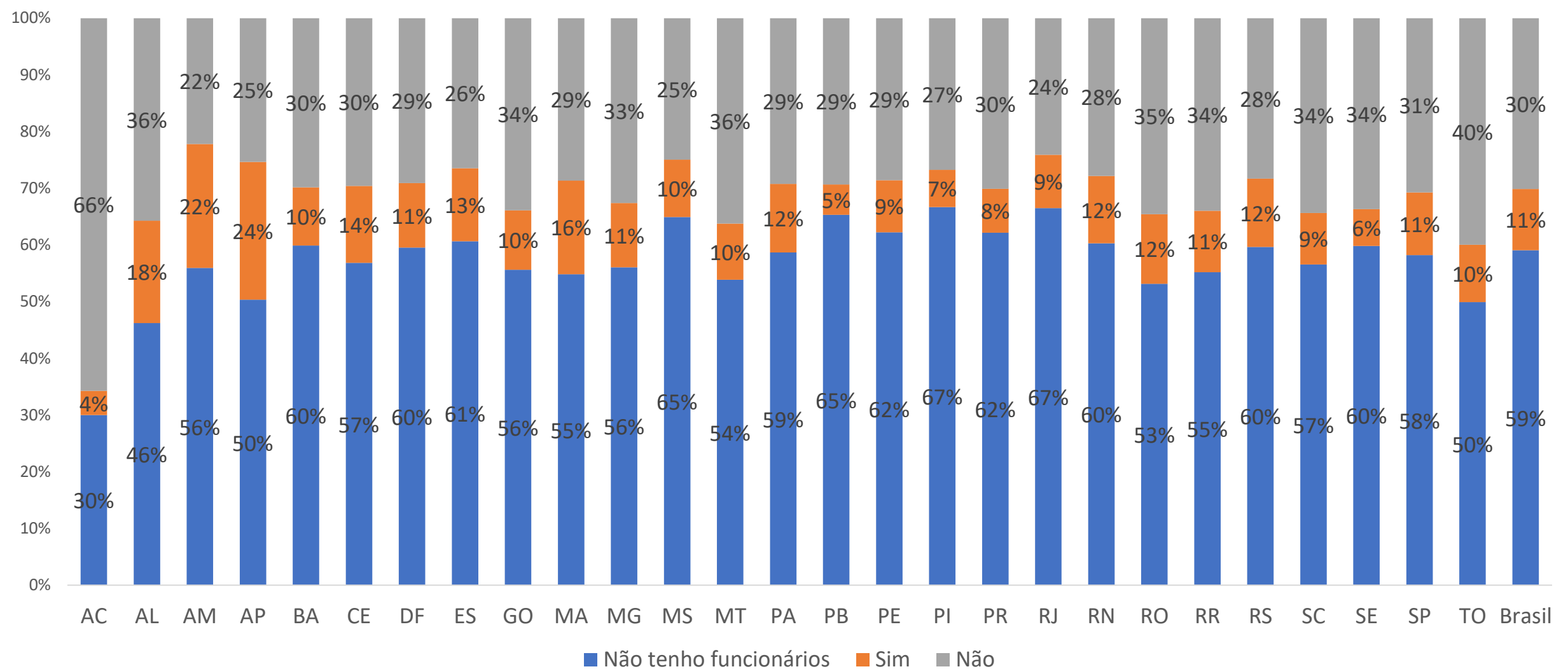
Variação média em 2020/2019



Você vende utilizando redes sociais, aplicativos ou internet (por exemplo, Whatsapp, facebook, instagram, etc.)?



Nos últimos 30 dias você teve que DEMITIR funcionários de carteira assinada (CLT) por causa da crise do coronavírus?

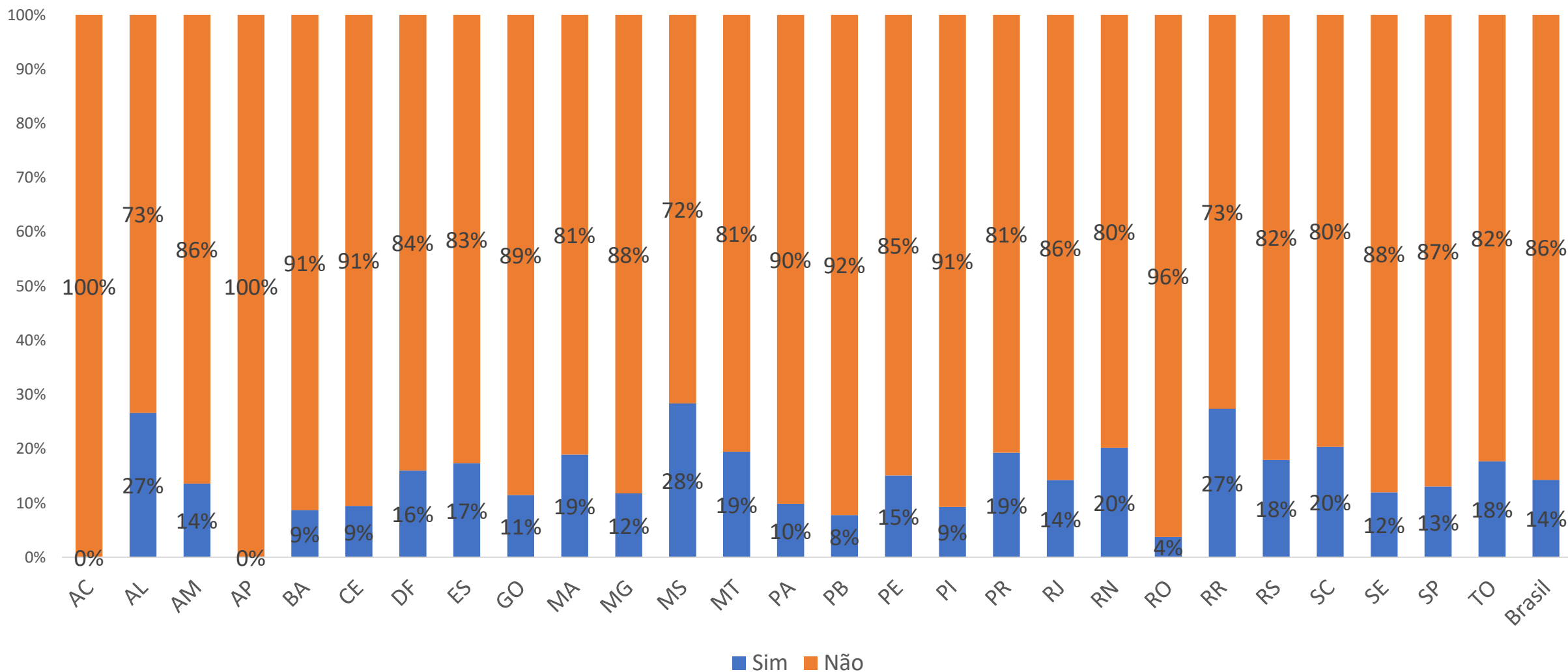


Quantos funcionários de carteira assinada (CLT) você demitiu nos últimos 30 dias?

Respondida para quem disse “Sim” na questão do slide anterior.

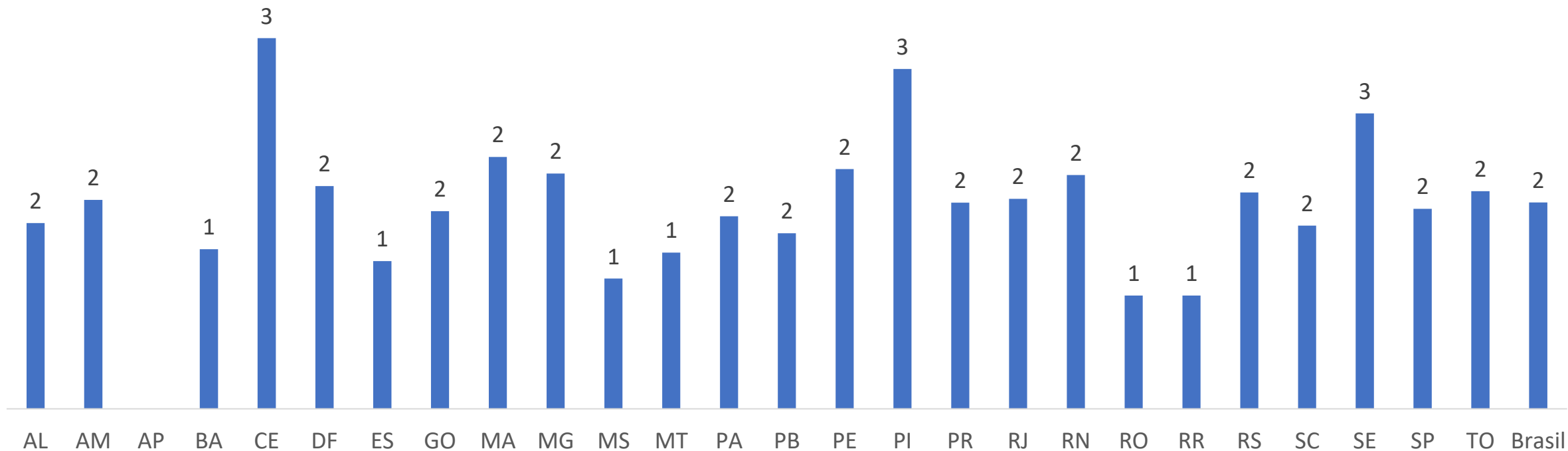


Nos últimos 30 dias sua empresa CONTRATOU algum funcionário de carteira assinada (CLT)?

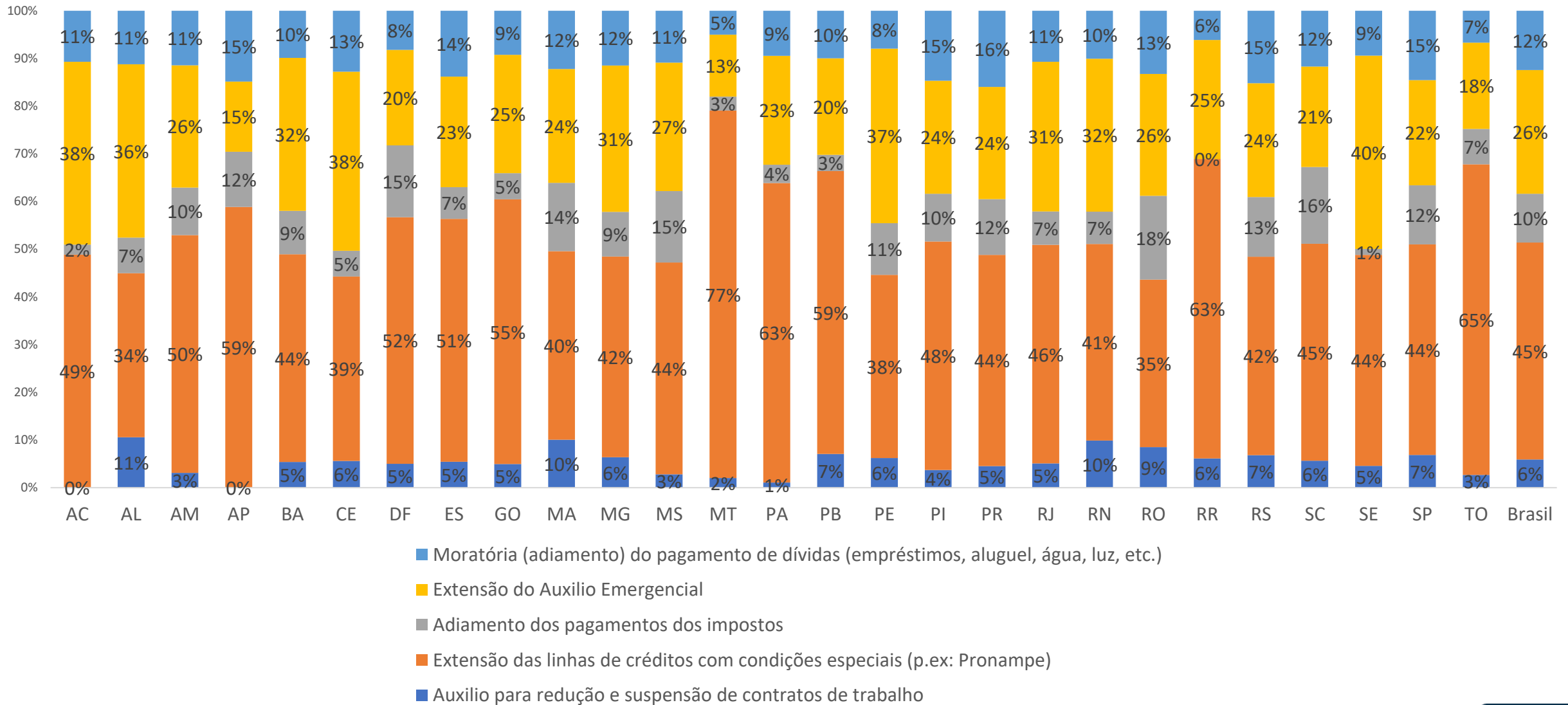


Quantos funcionários de carteira assinada (CLT) você contratou nos últimos 30 dias?

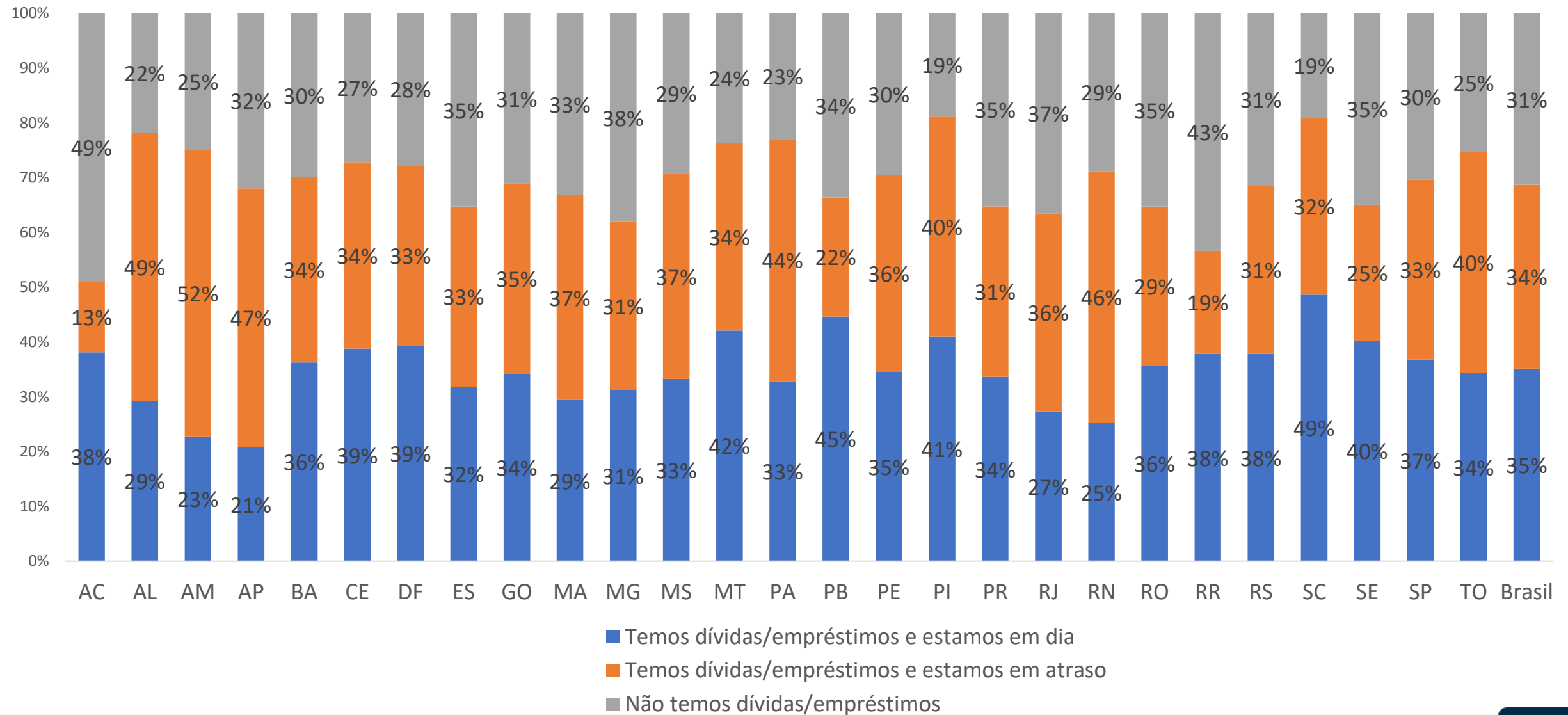
Respondida para quem disse “Sim” na questão do slide anterior.



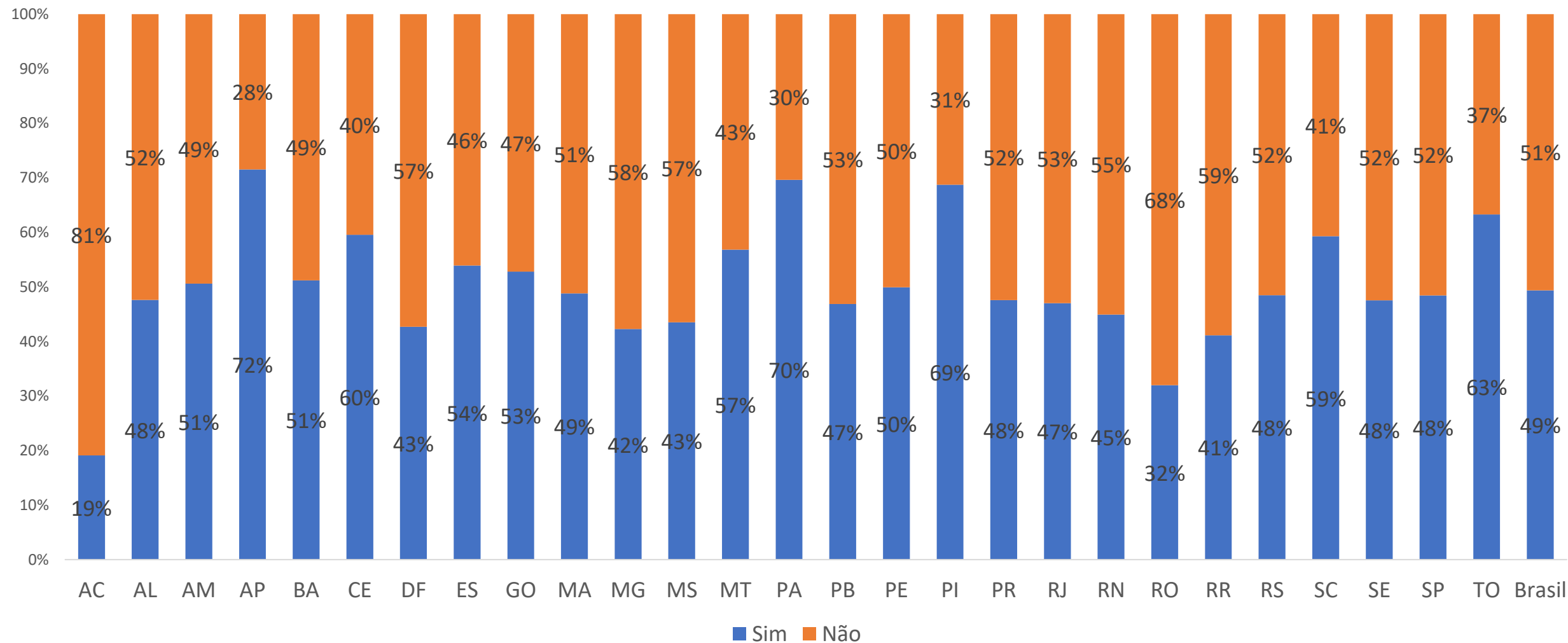
Em 2021, qual seria a medida governamental mais importante, que o governo poderia fazer para compensar os efeitos da crise no seu negócio?



Como estão as dívidas/empréstimos da sua empresa no momento?



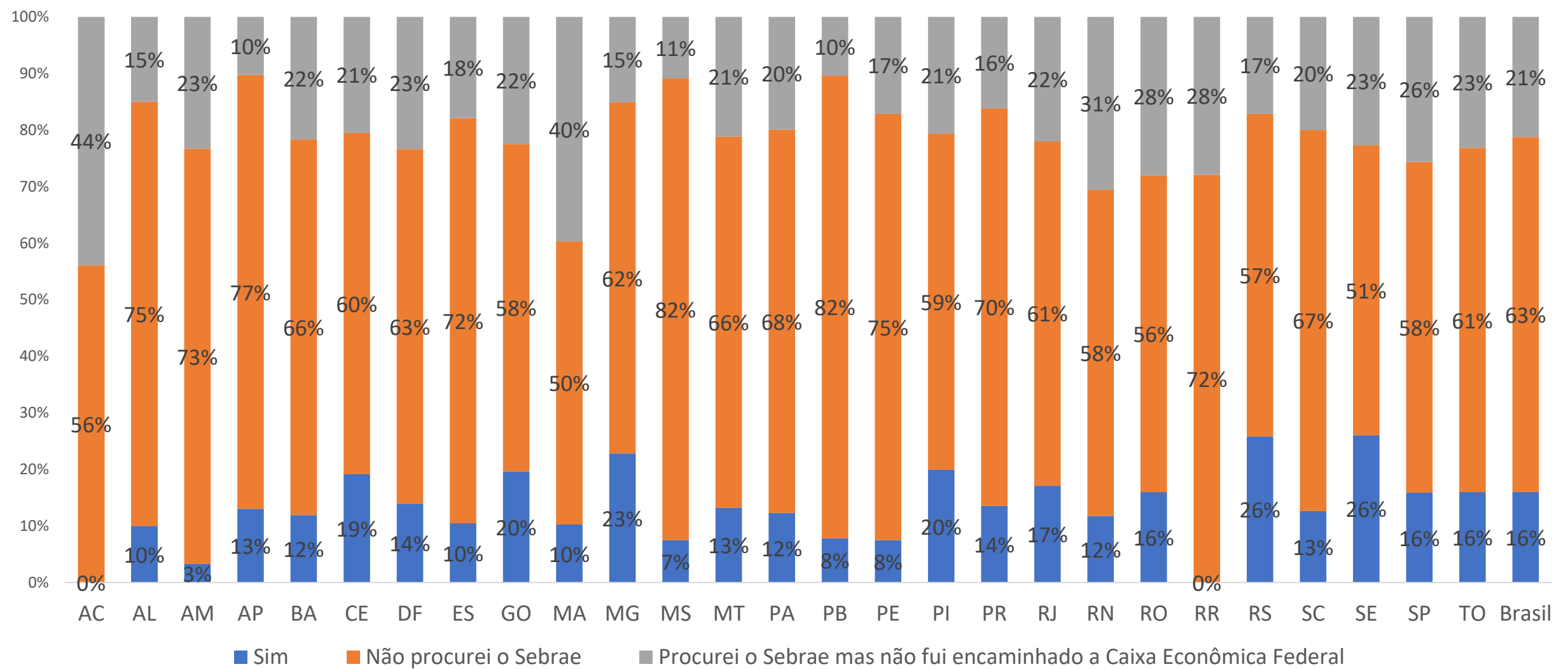
Desde o começo da crise, você já buscou empréstimo bancário para a sua empresa?



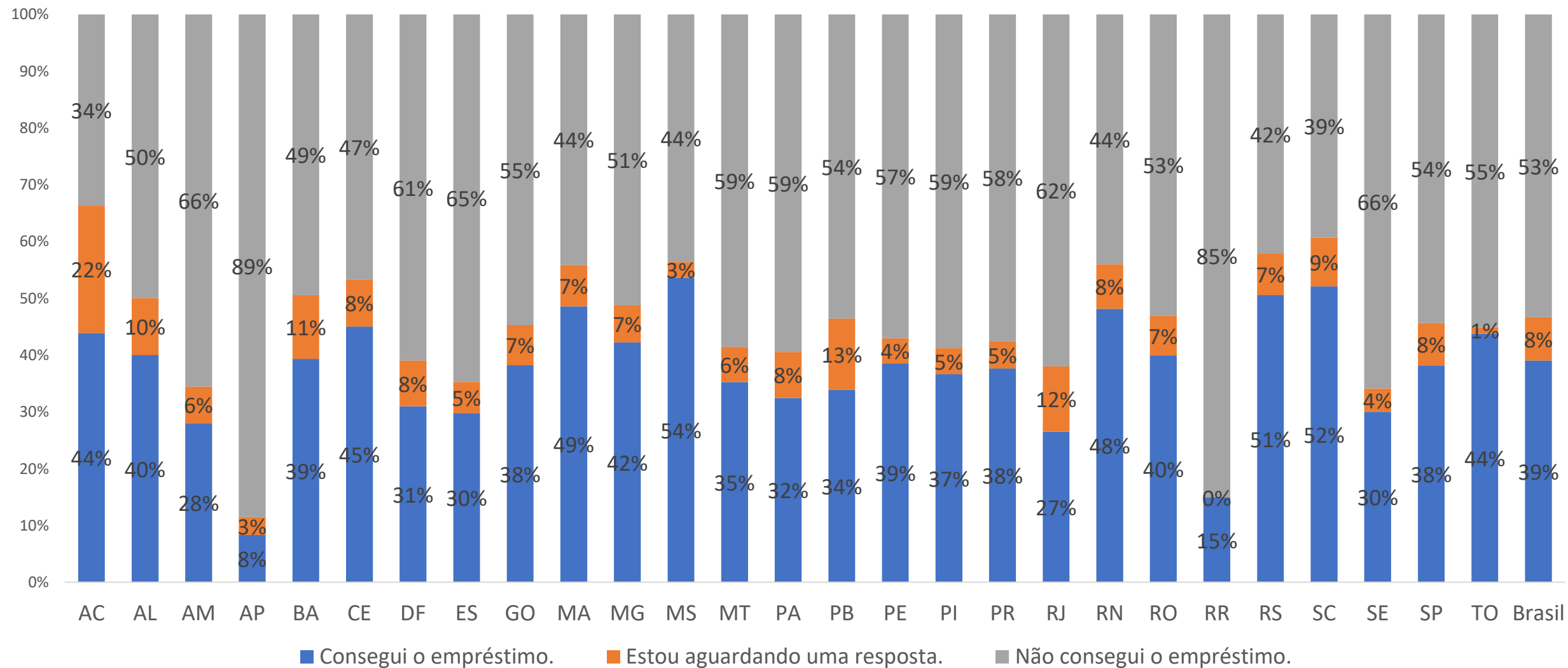
Em qual(is) banco(s) você procurou empréstimo?

	Banco do Brasil	Banco do Nordeste	Banco do Povo	Banrisul	Bradesco	BRB	Caixa Econômica Federal	Itaú	Santander	Banpará	Sicredi	Sicoob	Outro
AC	55%	0%	0%	0%	11%	0%	55%	0%	11%	21%	0%	0%	55%
AL	36%	34%	0%	0%	8%	0%	38%	5%	6%	0%	6%	0%	4%
AM	19%	0%	6%	0%	19%	0%	37%	8%	17%	0%	0%	5%	30%
AP	28%	0%	10%	0%	5%	0%	37%	26%	18%	0%	0%	14%	16%
BA	31%	28%	0%	0%	19%	0%	44%	12%	14%	0%	1%	7%	11%
CE	27%	53%	1%	1%	21%	0%	41%	13%	12%	0%	6%	2%	13%
DF	40%	0%	0%	0%	10%	25%	45%	20%	19%	1%	0%	11%	14%
ES	27%	7%	0%	0%	15%	0%	29%	8%	10%	0%	2%	18%	52%
GO	34%	1%	5%	1%	17%	1%	48%	15%	11%	0%	7%	14%	9%
MA	44%	34%	0%	0%	19%	0%	29%	9%	19%	0%	0%	3%	15%
MG	24%	10%	1%	1%	13%	0%	46%	15%	12%	0%	2%	26%	18%
MS	36%	0%	0%	0%	19%	0%	19%	2%	24%	0%	36%	7%	17%
MT	22%	0%	0%	0%	19%	0%	30%	11%	14%	0%	27%	11%	25%
PA	24%	0%	2%	0%	15%	0%	22%	13%	17%	42%	5%	3%	25%
PB	30%	43%	0%	0%	14%	0%	27%	10%	10%	0%	5%	11%	13%
PE	25%	34%	2%	0%	25%	0%	39%	15%	29%	0%	5%	2%	18%
PI	40%	49%	0%	0%	2%	0%	39%	5%	18%	0%	2%	5%	14%
PR	21%	0%	0%	0%	14%	0%	34%	16%	14%	0%	22%	14%	29%
RJ	26%	1%	0%	0%	21%	0%	51%	32%	22%	0%	2%	7%	16%
RN	38%	42%	0%	0%	12%	2%	29%	11%	17%	0%	5%	0%	6%
RO	52%	0%	14%	0%	13%	0%	37%	8%	10%	0%	6%	27%	6%
RR	49%	0%	0%	15%	15%	0%	28%	26%	0%	0%	23%	0%	11%
RS	20%	0%	1%	22%	10%	0%	50%	6%	12%	0%	25%	4%	9%
SC	19%	1%	0%	0%	8%	0%	33%	8%	6%	0%	15%	22%	38%
SE	23%	48%	0%	0%	10%	4%	66%	10%	14%	0%	10%	10%	16%
SP	22%	0%	14%	0%	22%	0%	37%	26%	22%	0%	8%	5%	19%
TO	52%	0%	3%	0%	27%	0%	27%	9%	7%	0%	12%	16%	13%
Brasil	25%	8%	5%	2%	17%	0%	39%	17%	17%	1%	9%	10%	19%

Você foi encaminhado à Caixa Econômica Federal pelo Sebrae?



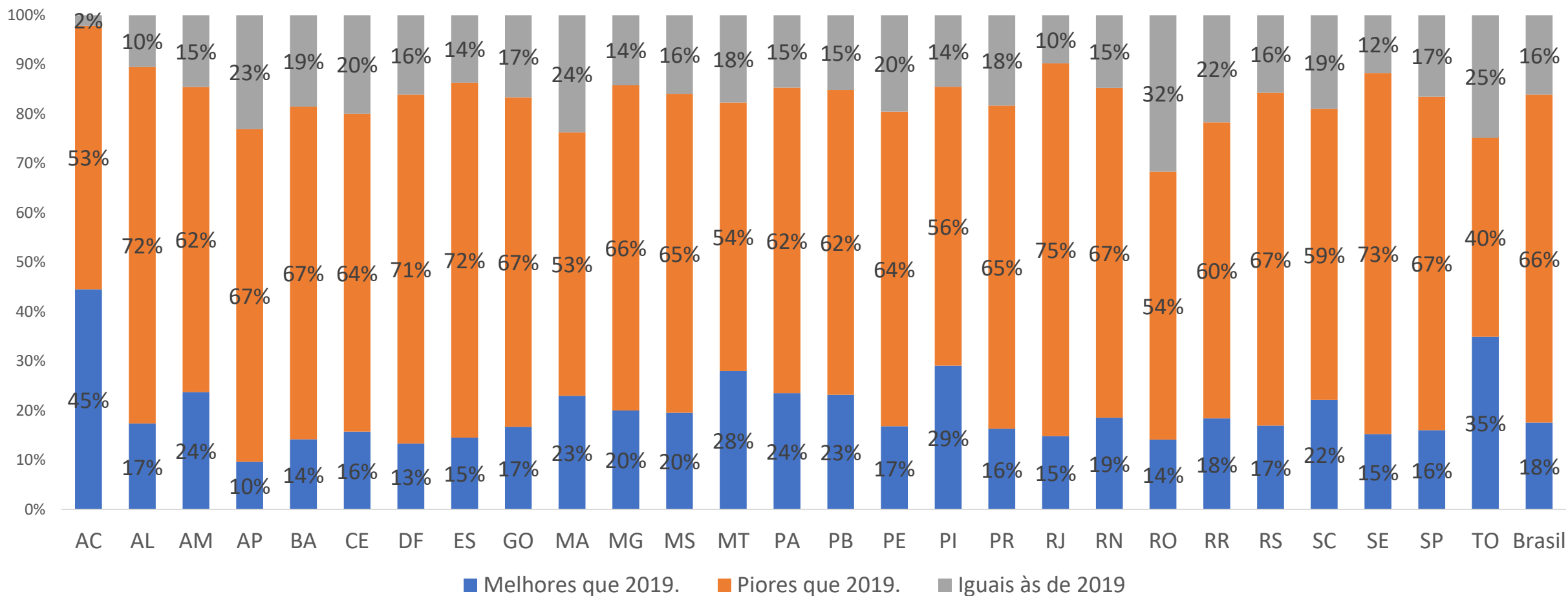
E o que aconteceu com o seu pedido de empréstimo?



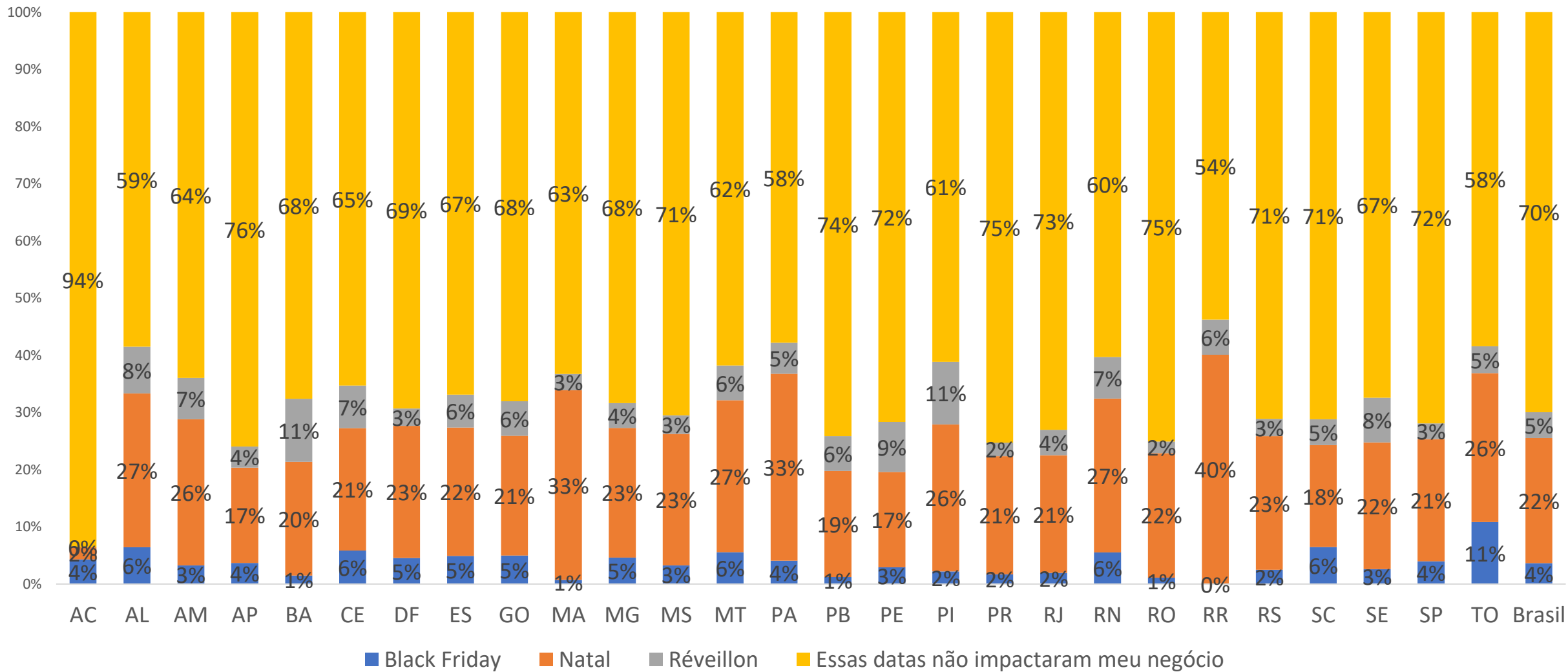
Em qual(is) banco(s) você conseguiu empréstimo?

	Banco do Brasil	Banco do Nordeste	Banco do Povo	Banrisul	Bradesco	BRB	Caixa Econômica Federal	Itaú	Santander	Banpará	Sicredi	Sicoob	Outro
AC	26%	0%	0%	0%	26%	0%	49%	0%	0%	0%	0%	0%	0%
AL	22%	50%	0%	0%	5%	7%	27%	0%	0%	0%	0%	0%	0%
AM	5%	0%	17%	0%	23%	0%	37%	18%	0%	0%	0%	0%	11%
AP	62%	0%	0%	0%	0%	0%	0%	0%	0%	0%	0%	38%	0%
BA	25%	20%	0%	0%	12%	0%	44%	6%	6%	0%	0%	8%	2%
CE	16%	34%	0%	2%	7%	0%	41%	10%	4%	0%	7%	0%	8%
DF	13%	0%	0%	0%	13%	18%	31%	9%	13%	0%	0%	5%	13%
ES	14%	11%	0%	0%	0%	0%	12%	0%	0%	0%	0%	14%	58%
GO	24%	0%	3%	0%	14%	0%	58%	4%	6%	0%	3%	4%	7%
MA	9%	30%	0%	0%	6%	0%	27%	9%	15%	0%	0%	3%	3%
MG	14%	7%	0%	0%	7%	0%	44%	4%	2%	0%	1%	19%	16%
MS	37%	0%	0%	0%	5%	0%	29%	0%	14%	0%	38%	14%	23%
MT	15%	0%	0%	0%	15%	0%	32%	8%	8%	0%	45%	8%	22%
PA	20%	0%	0%	0%	2%	0%	8%	3%	10%	42%	5%	2%	18%
PB	11%	34%	0%	0%	8%	0%	39%	0%	0%	0%	0%	5%	15%
PE	17%	25%	0%	0%	17%	0%	42%	4%	10%	0%	1%	3%	24%
PI	27%	53%	0%	0%	0%	0%	29%	0%	6%	0%	0%	0%	6%
PR	14%	0%	0%	0%	12%	0%	31%	7%	6%	0%	15%	11%	23%
RJ	13%	0%	0%	0%	8%	0%	49%	29%	4%	0%	0%	4%	6%
RN	27%	28%	0%	0%	6%	4%	29%	2%	8%	0%	0%	0%	4%
RO	65%	0%	9%	0%	0%	0%	24%	0%	0%	0%	0%	9%	0%
RR	0%	0%	0%	0%	100%	0%	0%	100%	0%	0%	0%	0%	0%
RS	15%	0%	1%	10%	6%	0%	46%	2%	6%	0%	21%	3%	4%
SC	12%	0%	0%	0%	8%	0%	28%	4%	2%	0%	3%	15%	43%
SE	4%	23%	0%	0%	0%	0%	77%	0%	0%	0%	0%	0%	0%
SP	13%	0%	10%	0%	8%	0%	29%	18%	9%	0%	4%	4%	16%
TO	27%	0%	0%	0%	29%	0%	10%	0%	0%	0%	0%	29%	14%
Brasil	16%	7%	3%	1%	9%	0%	36%	10%	6%	1%	6%	7%	16%

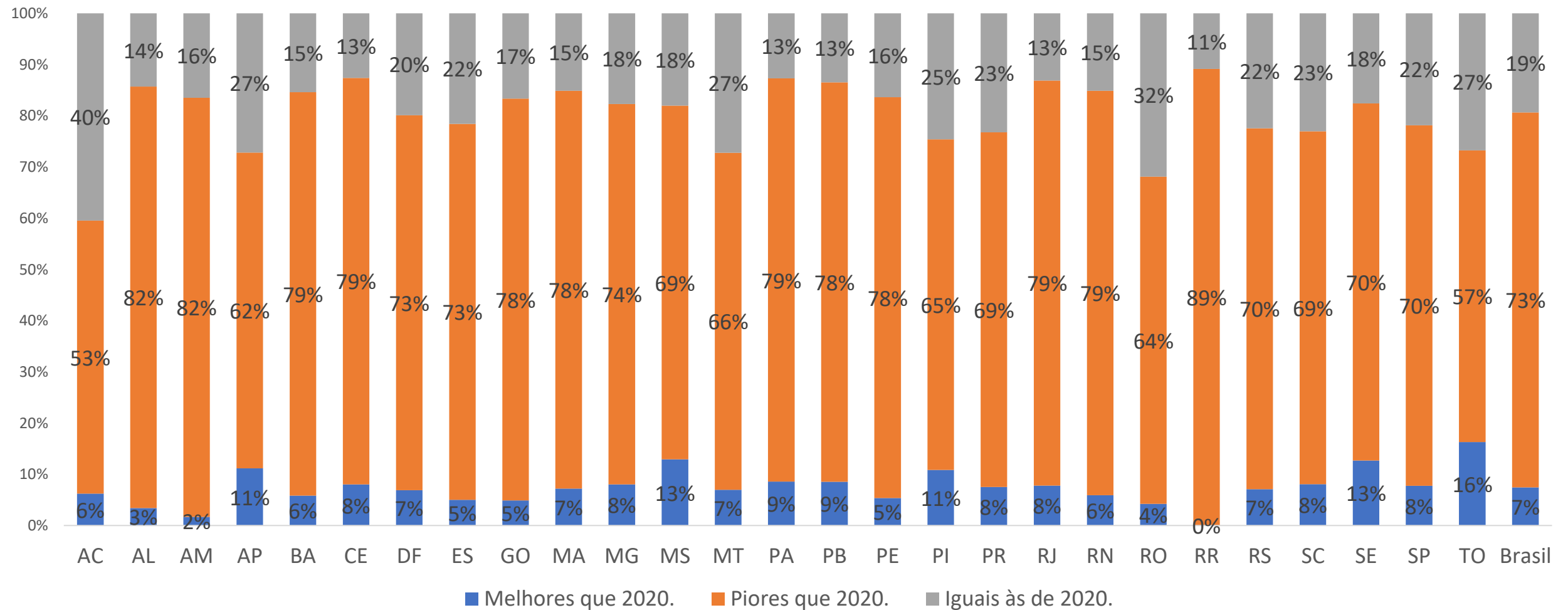
Como foram as vendas de fim de ano de 2020?



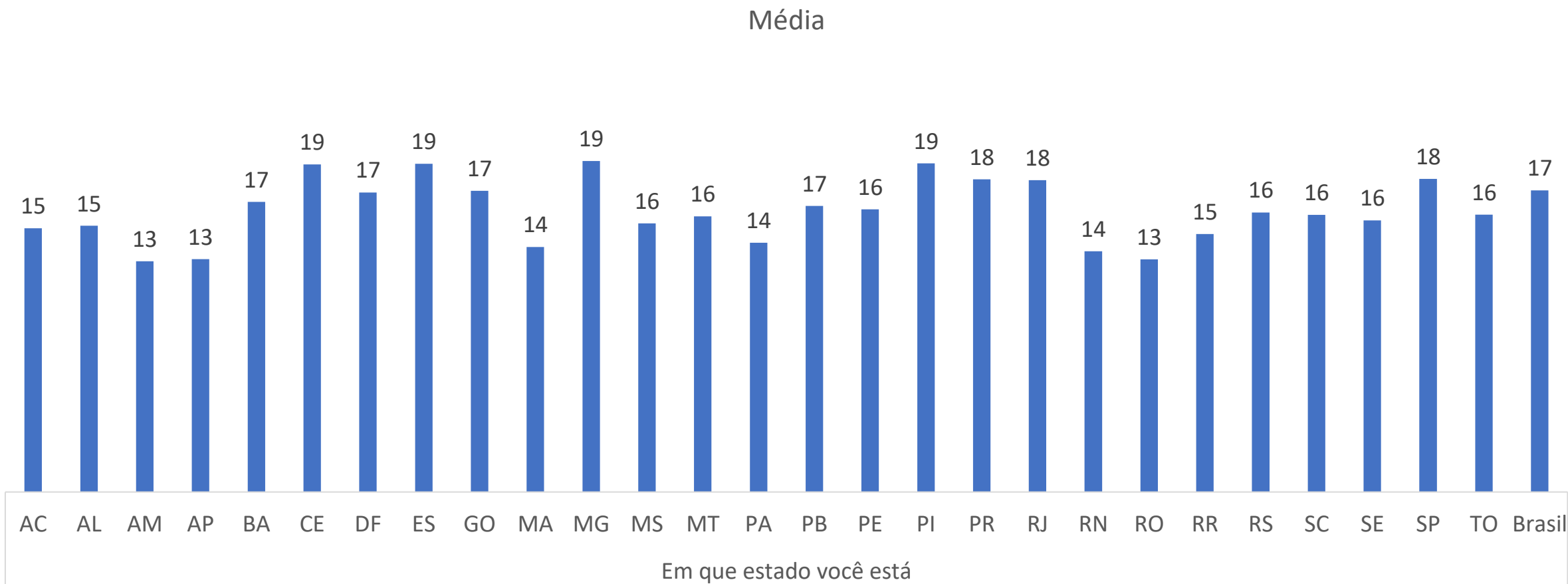
Em qual das festas de fim de ano sua empresa faturou mais?



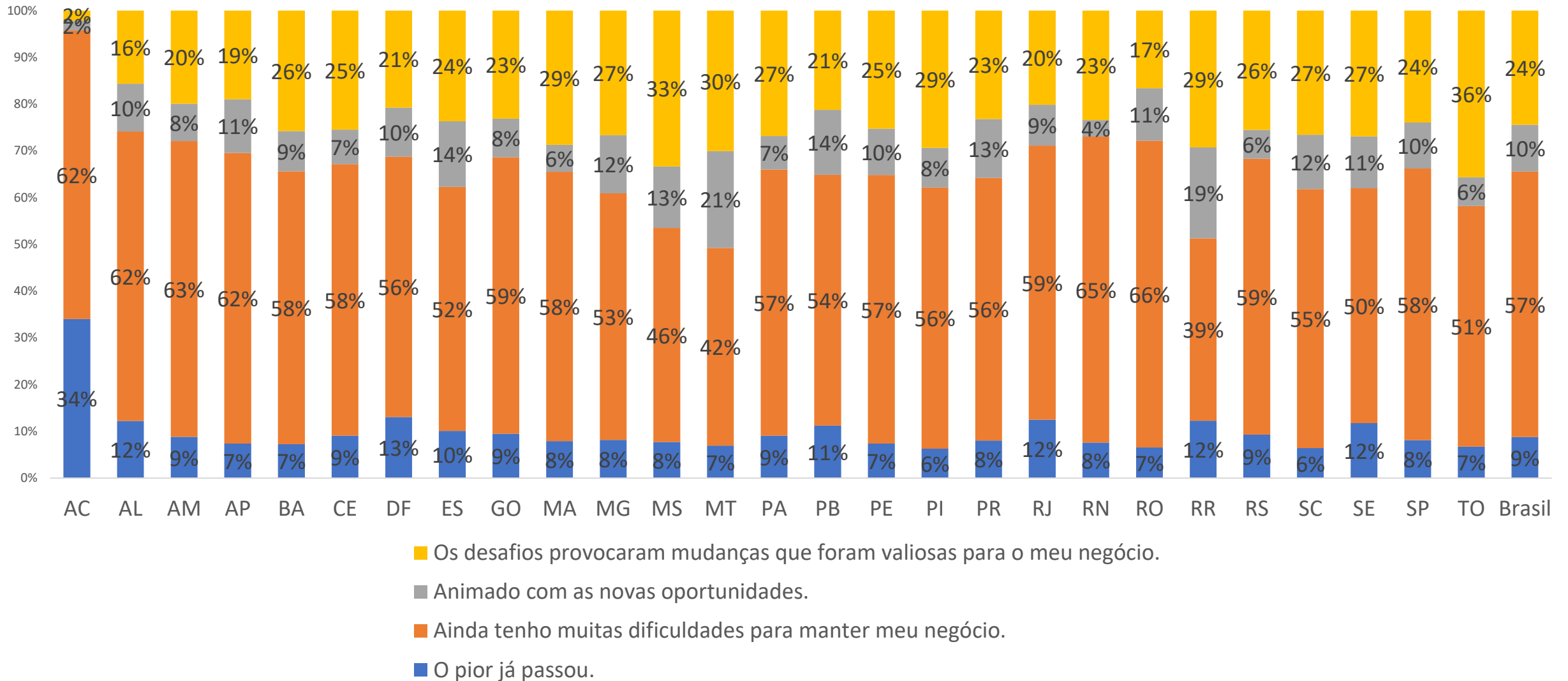
Como foram as suas vendas no carnaval de 2020?



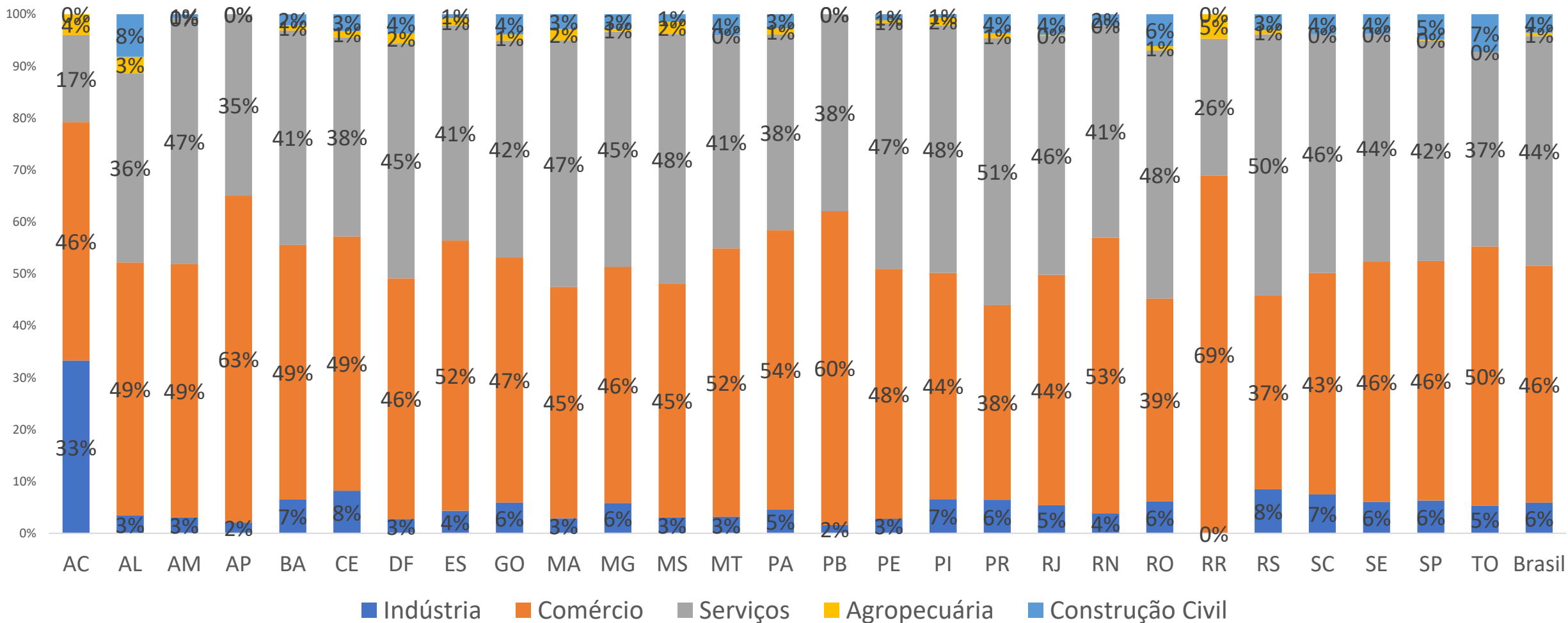
Quanto meses o(a) Sr(a). acha que vai demorar para a situação da economia voltar ao normal?



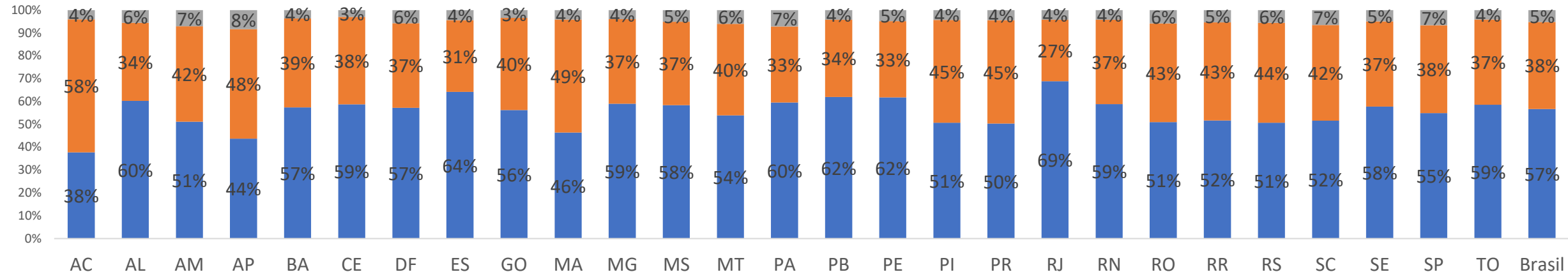
Qual das seguintes frases representam melhor a situação que você vive agora?



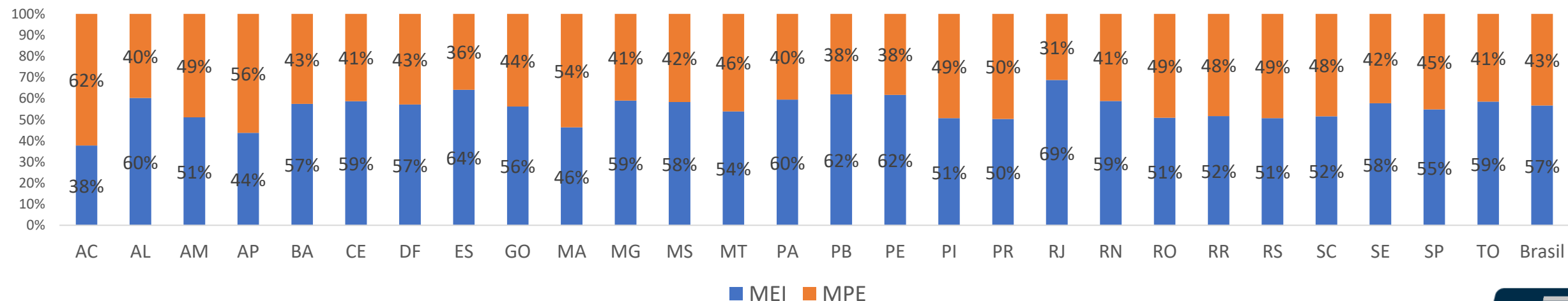
Qual o setor de atividade do seu negócio?



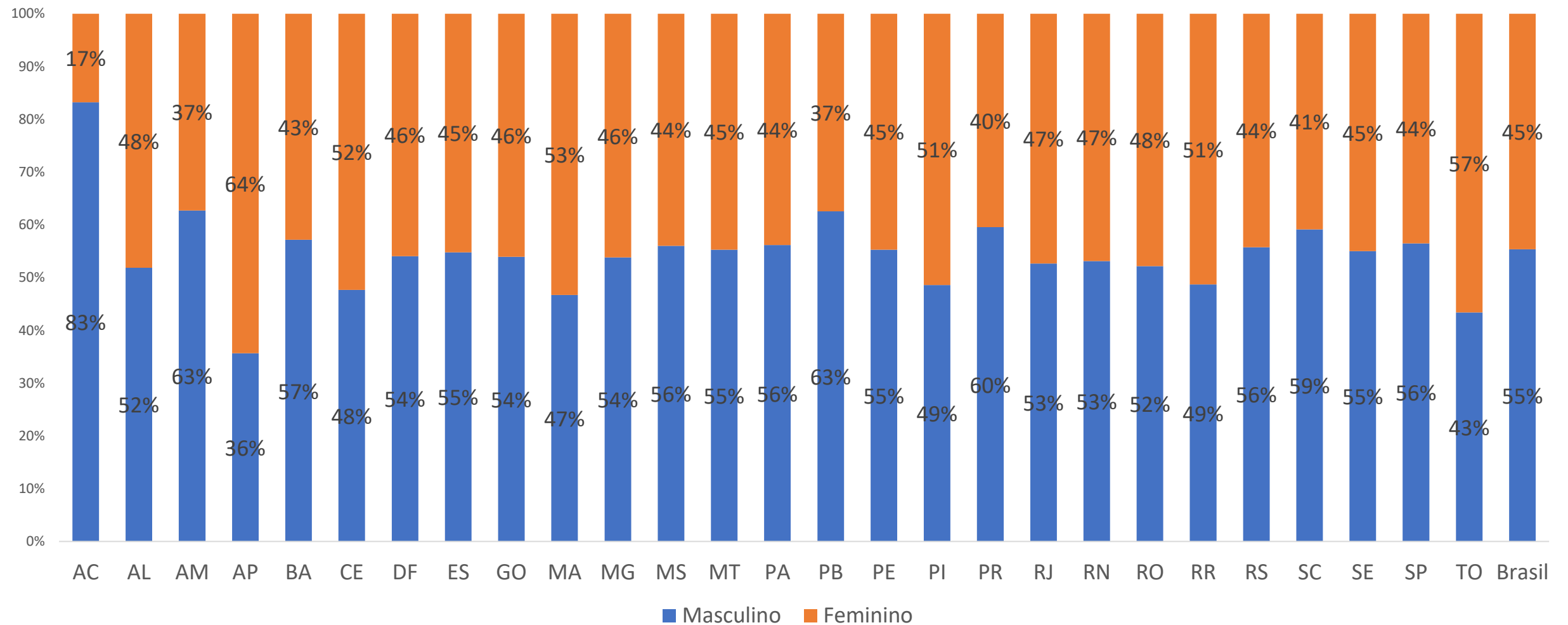
Qual porte da sua empresa?



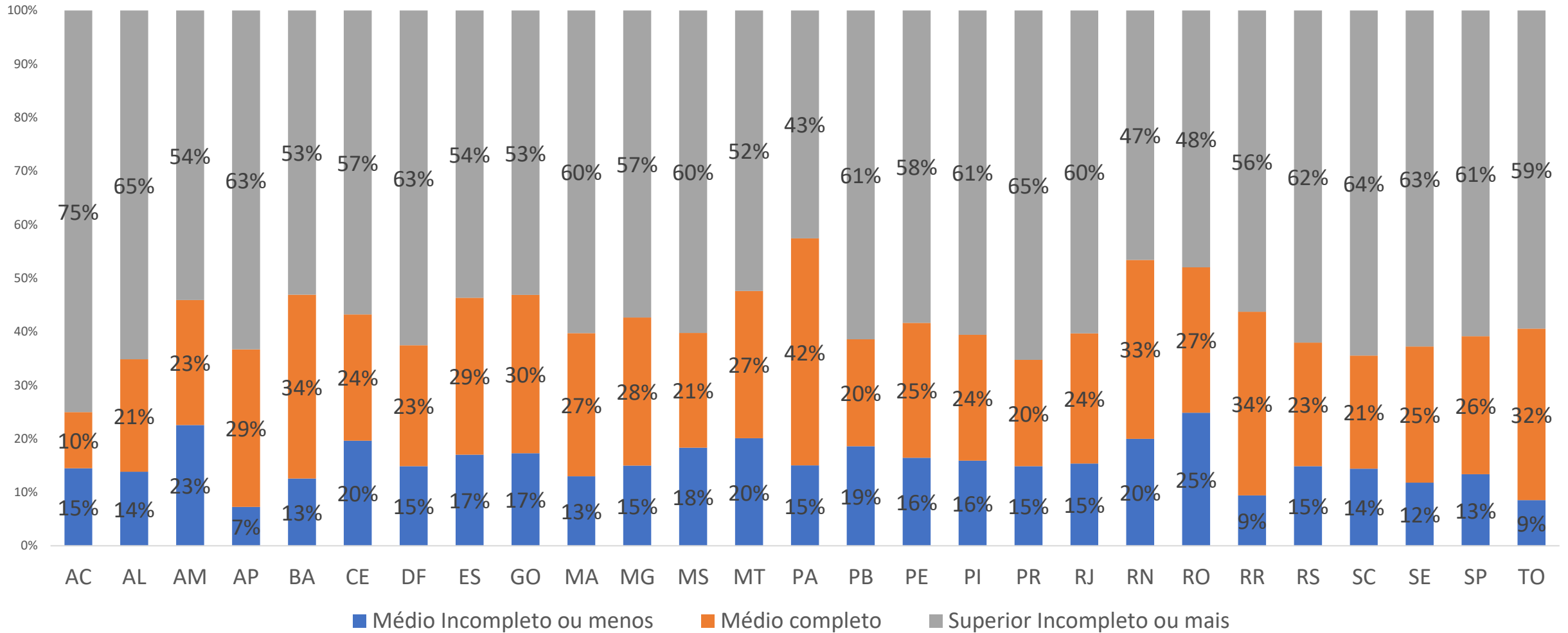
- EPP – Empresa de Pequeno Porte (faturamento bruto anual entre R\$ 360 mil e R\$ 4,8 milhões)
- ME – Microempresa (faturamento bruto anual de até R\$ 360 mil que não seja MEI)
- MEI – Microempreendedor Individual



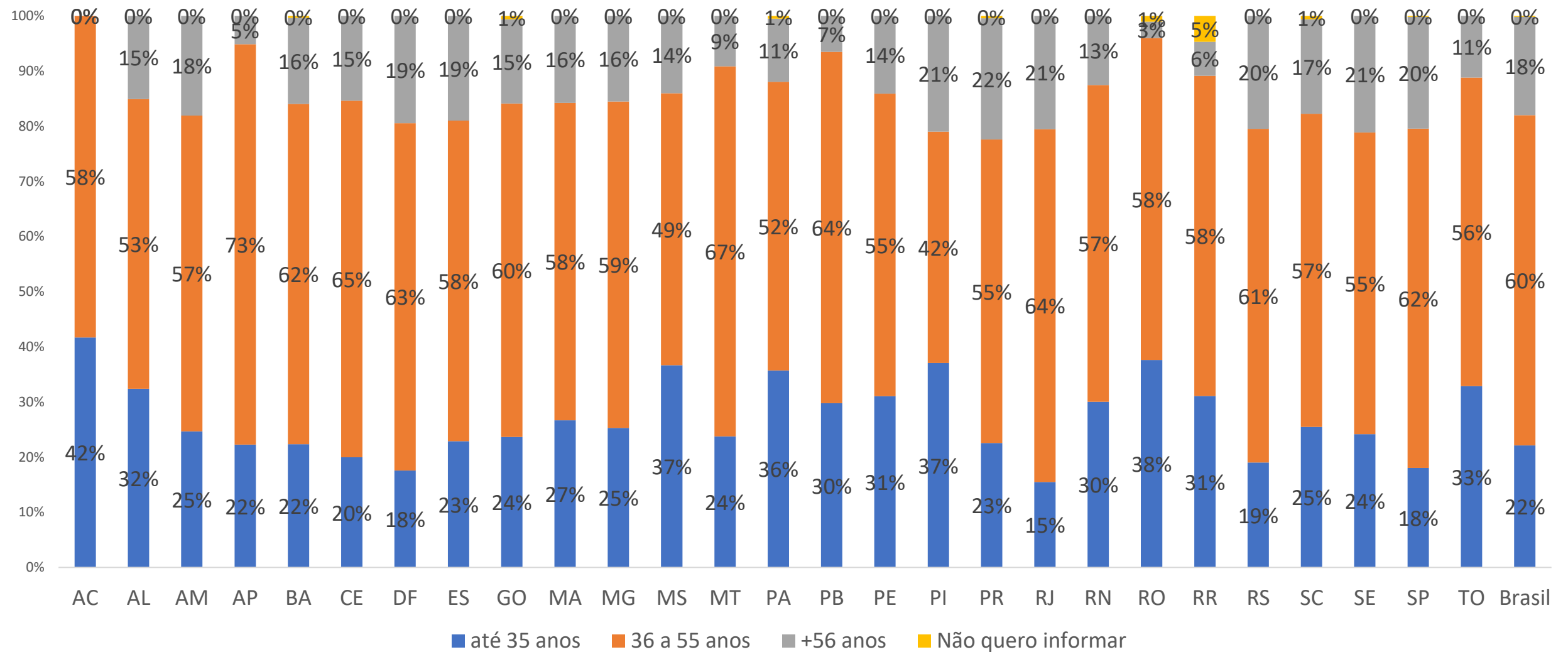
Sexo:



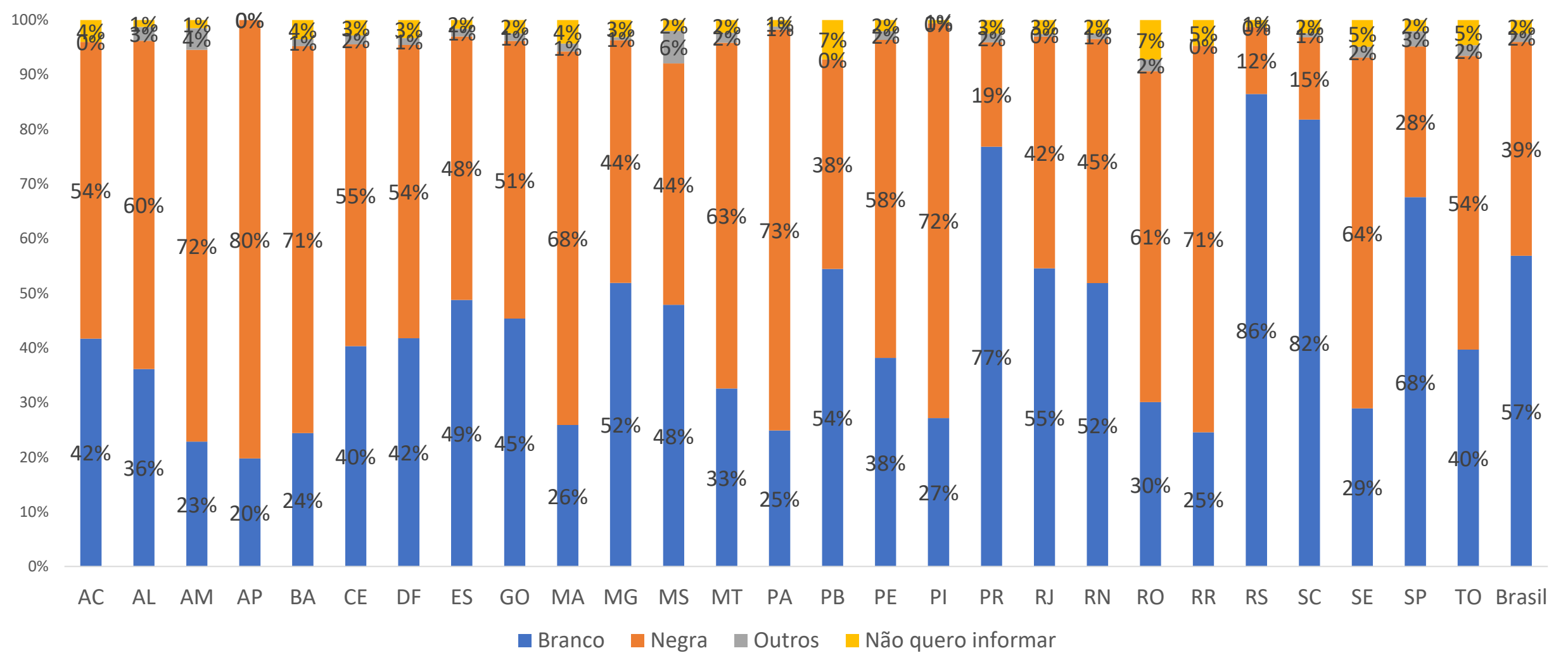
Escolaridade:



Faixa etária:



Raça cor:



A pesquisa **O Impacto da pandemia de corona vírus nos Pequenos Negócios** é um produto da **Unidade de Gestão Estratégica** do Sebrae Nacional, com apoio da **Unidade de Competitividade e Unidade de Capitalização e Serviços Financeiros**.

Equipe UGE

Kennyston Lago

kennyston.lago@sebrae.com.br

Dênis Nunes

denis.pedro@sebrae.com.br

Marco Bedê

marco.bede@sebrae.com.br

Equipe Competitividade

Rafael Moreira

rafael.moreira@sebrae.com.br

Alberto Vallim

alberto.vallim@sebrae.com.br

Equipe UCSF

Giovanni Beviláqua

giovanni.bevilaqua@sebrae.com.br

